



PUBLICATIEBLAD

LANDSVERORDENING van de 18^{de} december 2020 houdende vaststelling van de Jaarrekening van Curaçao voor het dienstjaar 2014

—————
In naam van de Koning!

—————
De Gouverneur van Curaçao,

In overweging genomen hebbende:

dat ter uitvoering van artikel 85, vijfde lid, van de Staatsregeling van Curaçao in samenhang met artikel 51, eerste lid, van de Landsverordening comptabiliteit 2010, de jaarrekening van het Land bij landsverordening dient te worden vastgesteld;

dat de onderhavige landsverordening strekt tot vaststelling van de Jaarrekening voor het dienstjaar 2014;

Heeft, de Raad van Advies gehoord, met gemeen overleg der Staten, vastgesteld onderstaande landsverordening:

Artikel 1

De Jaarrekening voor het dienstjaar 2014 van de openbare rechtspersoon Curaçao omvat de periode van 1 januari tot met 31 december 2014.

Artikel 2

De Jaarrekening voor het dienstjaar 2014 wordt als volgt vastgesteld:



Inhoudsopgave

Jaarrekening		Art.	LvCL	Model*	Pag
1	Voorwoord Ministerie van Financiën	18p	::	::	2
2	Balans per 31 december	18e		M1	3
3	Recapitulatiestaat Gewone Dienst Kapitaal Dienst Economische Categorie	18c 18d		L3 L4	7
4	Staat van Herkomst en Besteding der Middelen (Kasstroomoverzicht)	18f 31		M2	11
<u>Toelichting op de Jaarrekening</u>					
5.1	Curaçao in Statistieken en Grafieken	18o		::	14
5.2	Ontwikkelingen Economie en Overheid	32		::	18
5.3	Toelichting op de Balans	24		::	19
5.4	Uitkomsten van de Kapitaaldienst	23 25.4		::	39
5.5	Resultaat van de Gewone Dienst	21		::	41
5.6	Lijst Afkortingen van gebruikte Begrippen	::		::	54
Bijlagen Modellen Statistieken Grafieken		* bij MR algemene werking dd. sep 2014			
6	Aandeel van Curaçao in de Voorlopige Boedelbalans RNA en het verloop	::		::	55
7	Staat van Uitgegeven (langlopende) Geldleningen & Kapitaalverstrekking	18j		C1	67
8	Staat van Deelnemingen in Privaatrechtelijke Rechtspersonen	18l		C2	69
9	Staat van Opgenomen (langlopende) Geldleningen	18i		E	73
10.1	Staat van Gewaarborgde Leningen en andere Garantieverbindingen	18k 30d		F1	75
10.2	Buiten de Balans: Belangrijke (latente) Financiële Verplichtingen en Risico's	30e		F2	79
11	Staat van Personeelslasten en Te Bezoldigen Personeel (bezetting)	18h 18g		B2 B1	89
12	Staat van Subsidies en Bijdragen e.a. Inkomensoverdrachten (uitgaven)	18m 30a		G	99
13	Staat van Opgelegde Belastingaanslagen	30c		J	105
14	Staat van Schenkingen en Subsidies (inkomsten)	30b		I	107
15	Verzamel- en Consolidatiestaat	18n		H	109
16	Beleidsdeel van de Gewone Dienst	18a	categorie totalen	L1	113
17	Beleidsdeel van de Kapitaaldienst	18b	categorie totalen	L2	133
18	Statistieken en Grafieken Overheid	::		::	143
<u>Overheid in ruime zin: Collectieve Sector e.a.</u>					
19.1	Overzicht Jaarrekeningen Derden	::		::	153
19.2	Instellingen voortvloeiende uit Wetgeving	::		::	161
19.3	Geselecteerde Stichtingen	::		::	165

Voorwoord Ministerie van Financiën

Voor u ligt de Jaarrekening 2014 van het Land Curaçao. Het voortgezette beleid in 2014 was erop gericht het begrotingstekort structureel weg te werken door enerzijds inkomstenverhogende en anderzijds uitgavenverlagende maatregelen te implementeren. Dit betekent dat van begin af aan beleid is geïmplementeerd dat het tekort in de publieke sector wegwerkt, alsmede een oplossing biedt voor de tekortdynamiek in de komende jaren.

De Gewone Dienst over het dienstjaar 2014 is - in navolging van 2013 - wederom met een positief saldo afgesloten. Het voordelig saldo bedraagt ANG 42,4 mln. (of circa 0,8% van het BBP). Ingevolge het Besluit van 13 juli 2012, inhoudende het geven van een aanwijzing aan het bestuur van Curaçao tot aanpassing van de begroting 2012, dienen de tekorten op de gewone dienst van 2010 tot en met 2012 met overschotten in verdere jaren te worden gecompenseerd. Met deze jaarrekening is bedoelde compensatie reeds per einde 2014 daadwerkelijk gerealiseerd.

Verder van belang voor het financiële huishoudboekje van Curaçao is dat de Hoge Raad bij arrest van 6 februari 2015 heeft bevestigd dat de inhouding van dividendbelasting door Nederland rechtmatig heeft plaatsgevonden. Hierdoor kan Curaçao definitief 'vrij' over eerder ontvangen BRK-gelden beschikken. In 2013 bedroeg het voordelig saldo van de gewone dienst overigens 120,9 mln. (circa 2,2% van het BBP).

In 2014 heeft zich een contractie van de (reële) economie van Curaçao voltrokken van naar schatting 1,1%. Gevolg is onder meer dat de totale belastingontvangsten van Curaçao in het dienstjaar zijn gedaald met circa 2,2% nominaal en 0,7% van het BBP ten opzichte van het jaar daarvoor. Deze lagere ontvangsten zijn volledig gecompenseerd door uitgavenverlagende maatregelen (in het bijzonder lasten voor personeel en sociale zekerheid) en de eenmalige vrijval van de voorziening BRK-ontvangsten ten gunste van de gewone dienst.

Het Land Curaçao beschikt over een positief Eigen Vermogen van 308,3 mln. aan het einde van het dienstjaar (circa 5,5% BBP). De uitkomsten van het Eindrapport Boedelscheiding Nederlandse Antillen van de Vereffenaar kunnen daar overigens nog wijziging in brengen zodra er tussen de betrokken landen definitieve overeenstemming over de Boedelbalans en de juridische en financiële afwikkeling daarvan is bereikt. De langlopende schulden belopen aan het einde van het dienstjaar 2014 een bedrag van 1.977 mln. De bruto schuldquote bedraagt circa 35% BBP.

Naast de in de Jaarrekening opgenomen comptabele toelichtingen ten behoeve van de Staten wordt een beleidsmatig verslag opgemaakt. Het jaarverslag over het afgelopen dienstjaar ex art. 33 van de Landsverordening Comptabiliteit 2010 wordt in een afzonderlijke nota onder de tot de Jaarrekening behorende stukken opgenomen. In dit verslag geeft elke Minister een uiteenzetting of en in hoeverre beleidsvoornemens die tevoren met betrekking tot het dienstjaar waren geformuleerd, gerealiseerd zijn.



Model M1 - Balans per 31 december

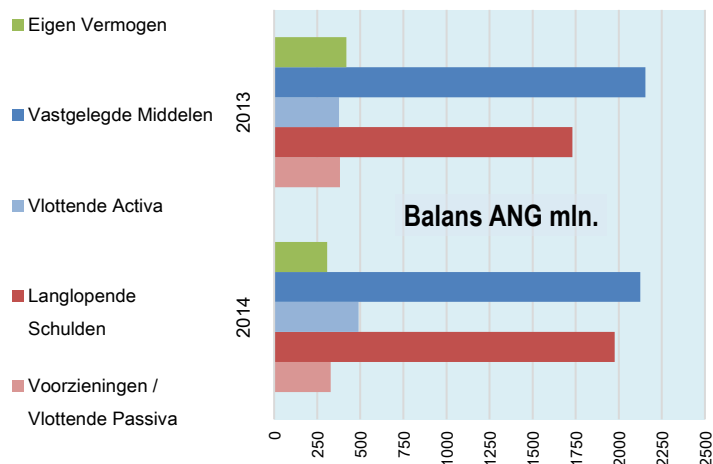
Overzicht ingevolge art. 18e van de Lv. Comptabiliteit 2010

Toelichting

De balans geeft op getrouwe en stelselmatige wijze de financiële positie van het Land en de grootte en samenstelling in actief- en passiefposten aan het einde van het dienstjaar weer. De balans bevat ter vergelijking tevens de cijfers aan het einde van het voorafgaande dienstjaar.

Op de balans worden de activa onderscheiden in vaste en vlottende activa, al naar gelang zij zijn bestemd om de uitoefening van de werkzaamheden al dan niet duurzaam te dienen. Onder de vaste activa worden afzonderlijk opgenomen de immateriële, de materiële en de financiële vaste activa. Voorzover van toepassing worden onder de vlottende activa afzonderlijk opgenomen de voorraden, de kortlopende vorderingen, de kortlopende beleggingen, de overlopende activa en de liquide middelen.

Op de balans worden onder de passiva afzonderlijk opgenomen het eigen vermogen - waaronder mede begrepen de reserves -, de voorzieningen, de langlopende schulden en de vlottende passiva. Het saldo van de rekening van baten en lasten wordt afzonderlijk op de balans onder het eigen vermogen opgenomen. Onder de vlottende passiva worden afzonderlijk opgenomen de kortlopende schulden en de overlopende passiva.



BALANS Activa	Per 31 dec 2014	Per 31 dec 2013
VASTGELEGDE MIDDELEN	2.124.709.497	2.155.954.851
<u>50 IMMATERIELE VASTE ACTIVA</u>	<u>0</u>	<u>0</u>
<u>100 MATERIELE VASTE ACTIVA</u>	<u>943.371.997</u>	<u>831.400.139</u>
101 GRONDEN EN ONDERGRONDSE ACTIVA	84.506.388	85.207.333
200 BOUWSTRUCTUREN	644.501.442	638.799.515
390 ONDERHANDEN WERKEN	164.703.561	61.995.144
250 MACHINES & EQUIPMENT	30.901.277	30.192.803
300 ANDERE VASTE ACTIVA	18.759.329	15.205.344
350 KOSTBAARHEDEN	pm	pm
<u>500 FINANCIELE VASTE ACTIVA</u>	<u>1.181.337.500</u>	<u>1.324.554.712</u>
510 KAPITAALVERSTREKKINGEN	410.350	410.350
550 VERSTREKTE LANGLOPENDE GELDLENINGEN U/G	70.512.873	94.257.870
1400 NIET-VRIJ BESCHIKBARE LIQUIDE MIDDELEN	1.319.535	1.307.493
600 DEELNEMINGEN	1.109.094.742	1.228.578.999
VLOTTENDE ACTIVA	489.115.512	411.932.843
<u>1010 VOORRADEN</u>	<u>29.621</u>	<u>1.097.901</u>
1013 OPENBARE WERKEN	29.621	1.097.901
<u>1100 VORDERINGEN</u>	<u>242.055.442</u>	<u>216.123.290</u>
1110 DEBITEUREN ALGEMEEN	98.543.900	101.228.734
1150 DEBITEUREN OVERHEDEN	34.337.169	34.618.852
1170 DEBITEUREN DEELNEMINGEN	51.195.525	32.818.760
1190 DEBITEUREN OVERHEIDSENTITEITEN	57.613.039	47.187.366
1210 TE VERREKENEN VOORSCHOTTEN ea.	365.809	269.578
<u>1400 LIQUIDE MIDDELEN</u>	<u>247.030.449</u>	<u>194.711.652</u>
1410 KASSEN	391.841	492.299
1420 CBCS BANK	161.290.951	100.238.967
1430 GIRO BANK	63.091.800	67.561.258
1440 BDC BANK	106.710	539.017
1450 FCIB BANK	47.632	30.632
1460 ING BANK	168.406	158.567
1470 MCB BANK	11.198.080	10.794.112
1490 ORCO BANK	222.412	176.534
1500 RBC ROYAL BANK	438.222	4.400.418
1510 SFT BANK	39.726	218.028
1600 KRUISPOSTEN	10.034.669	10.101.820
TOTAAL - GENERAAL	<u>2.613.825.009</u>	<u>2.567.887.694</u>

BALANS		
Passiva		
	Per 31 dec 2014	Per 31 dec 2013
VASTE FINANCIERINGSMIDDELEN	2.305.077.368	2.214.266.881
<u>2020 EIGEN VERMOGEN</u>	<u>308.255.134</u>	<u>418.572.700</u>
2050 ALGEMENE RESERVE	265.845.896	297.686.187
2050 SALDO GEWONE DIENST (art. 22 LvC 2010)	42.409.238	120.886.513
2200 BESTEMMINGRESERVES	0	0
<u>2300 VOORZIENINGEN</u>	<u>19.791.234</u>	<u>65.699.181</u>
2310 ONDERHOUD & RENOVATIE	0	0
2350 ANDERE VOORZIENINGEN	19.791.234	65.699.181
<u>2400 LANGLOPENDE SCHULDEN</u>	<u>1.977.031.000</u>	<u>1.729.995.000</u>
2410 BINNENLANDSE LANGLOPENDE SCHULDEN	1.977.031.000	1.729.995.000
2430 BUITENLANDSE LANGLOPENDE SCHULDEN	0	0
VLOTTENDE PASSIVA	308.747.641	353.620.813
<u>2510 KORTLOPENDE SCHULDEN</u>	<u>280.322.642</u>	<u>325.783.743</u>
2540 CREDITEUREN ALGEMEEN	144.255.042	193.079.236
2530 GELDEN IN BEWARING	77.393.108	76.685.496
1170 CREDITEUREN DEELNEMINGEN	22.242.443	34.108.083
1190 CREDITEUREN OVERHEIDSENTITEITEN	4.293.437	3.188.664
2570 CREDITEUREN OVERHEIDSFONDSEN	27.479.842	18.475.709
2560 BETAALOPDRACHTEN ONDERWEG	4.658.770	246.555
<u>2600 OVERLOPENDE PASSIVA</u>	<u>28.424.999</u>	<u>27.837.070</u>
2610 ONTVANGST & AFDRACHT PREMIES	25.762.462	24.947.852
2620 BELONINGEN & SOCIALE LASTEN	-72.480	-1.248.931
2640 AF TE WIKKELEN ONTVANGSTEN	2.735.017	4.138.149
TOTAAL - GENERAAL	<u>2.613.825.009</u>	<u>2.567.887.694</u>



Model L3 - Recapitulatiestaten per Hoofdstuk

Model L4 - Idem naar Economische Categorie



Overzicht ingevolge art. 18c en 18 d van de Lv. Comptabiliteit 2010

GD GEWONE DIENST [model L3]	Rekening (AA) dienstjaar	Begroting (BA) dienstjaar *	Rekening (AA) vorig jaar
H GD UITGAVEN			
10 Staatsorganen	51.763.174	52.223.918	49.757.847
11 Ministerie van Algemene zaken	56.886.270	57.513.230	43.909.423
12 Ministerie van Bestuurlijke Planning en Dienstverlening	171.967.609	172.878.233	182.358.745
13 Ministerie van Justitie	224.761.818	225.274.757	226.124.152
14 Ministerie van Verkeer, Vervoer en Ruimtelijke Planning	83.133.737	83.437.056	83.253.673
15 Ministerie van Economische Ontwikkeling	46.765.954	46.769.311	45.759.192
16 Ministerie van Onderwijs, Wetenschap, Cultuur en Sport	355.867.286	355.867.286	353.105.750
17 Ministerie van Sociale Ontwikkeling, Arbeid en Welzijn	109.787.142	110.354.551	133.568.869
18 Ministerie van Gezondheid, Milieu en Natuur	327.158.486	327.478.133	307.347.929
19 Ministerie van Financiën	166.149.285	160.589.347	156.356.646
Totaal	1.594.240.761	1.592.385.822	1.581.542.225
H GD INKOMSTEN			
10 Staatsorganen	9.544.381	9.544.381	9.425.710
11 Ministerie van Algemene zaken	1.998.511	1.998.511	17.641.819
12 Ministerie van Bestuurlijke Planning en Dienstverlening	6.581.730	6.581.730	6.031.723
13 Ministerie van Justitie	16.970.581	20.184.336	13.093.895
14 Ministerie van Verkeer, Vervoer en Ruimtelijke Planning	31.562.884	31.541.260	53.854.234
15 Ministerie van Economische Ontwikkeling	14.054.906	31.489.924	1.563.010
16 Ministerie van Onderwijs, Wetenschap, Cultuur en Sport	8.547.902	8.547.902	16.571.442
17 Ministerie van Sociale Ontwikkeling, Arbeid en Welzijn	5.675.359	5.675.359	6.357.381
18 Ministerie van Gezondheid, Milieu en Natuur	5.481.723	8.879.921	42.665.891
19 Ministerie van Financiën	1.536.232.021	1.496.004.769	1.535.223.634
Totaal	1.636.649.998	1.620.448.093	1.702.428.739
H GD SALDO			
10 Staatsorganen	42.218.793	42.679.537	40.332.137
11 Ministerie van Algemene zaken	54.887.759	55.514.719	26.267.604
12 Ministerie van Bestuurlijke Planning en Dienstverlening	165.385.879	166.296.503	176.327.022
13 Ministerie van Justitie	207.791.237	205.090.421	213.030.257
14 Ministerie van Verkeer, Vervoer en Ruimtelijke Planning	51.570.853	51.895.796	29.399.439
15 Ministerie van Economische Ontwikkeling	32.711.048	15.279.387	44.196.182
16 Ministerie van Onderwijs, Wetenschap, Cultuur en Sport	347.319.384	347.319.384	336.534.308
17 Ministerie van Sociale Ontwikkeling, Arbeid en Welzijn	104.111.783	104.679.192	127.211.488
18 Ministerie van Gezondheid, Milieu en Natuur	321.676.763	318.598.212	264.682.038
19 Ministerie van Financiën	-1.370.082.736	-1.335.415.422	-1.378.866.988
Totaal	-42.409.237	-28.062.271	-120.886.513

* BA saldo reserveringen aangepast voor vergelijkingsdoeleinden

KD KAPITAAL DIENST [model L3]	Rekening (AA) dienstjaar	Begroting (BA) dienstjaar	Rekening (AA) vorig jaar
H KD UITGAVEN			
10 Staatsorganen	2.214.205	2.482.265	3.130.980
11 Ministerie van Algemene zaken	5.723.676	7.653.264	1.009.475
12 Ministerie van Bestuurlijke Planning en Dienstverlening	4.438.560	8.329.790	906.948
13 Ministerie van Justitie	8.994.644	19.599.286	3.172.262
14 Ministerie van Verkeer, Vervoer en Ruimtelijke Planning	2.549.904	12.293.258	65.446.879
15 Ministerie van Economische Ontwikkeling	1.825.884	4.237.000	116.957
16 Ministerie van Onderwijs, Wetenschap, Cultuur en Sport	18.379.775	37.581.300	16.544.444
17 Ministerie van Sociale Ontwikkeling, Arbeid en Welzijn	5.371.780	21.903.786	65.298
18 Ministerie van Gezondheid, Milieu en Natuur	107.942.603	137.401.753	64.732.605
19 Ministerie van Financiën	48.447.782	40.001.396	32.314.579
Totaal	205.888.813	291.483.098	187.440.427
H KD INKOMSTEN			
10 Staatsorganen	0	0	0
11 Ministerie van Algemene zaken	0	0	0
12 Ministerie van Bestuurlijke Planning en Dienstverlening	0	0	0
13 Ministerie van Justitie	0	0	0
14 Ministerie van Verkeer, Vervoer en Ruimtelijke Planning	0	516.839	0
15 Ministerie van Economische Ontwikkeling	0	0	0
16 Ministerie van Onderwijs, Wetenschap, Cultuur en Sport	0	0	0
17 Ministerie van Sociale Ontwikkeling, Arbeid en Welzijn	0	0	0
18 Ministerie van Gezondheid, Milieu en Natuur	0	0	0
19 Ministerie van Financiën	309.597.816	571.734.183	111.918.153
Totaal	309.597.816	572.251.022	111.918.153
H KD SALDO			
10 Staatsorganen	2.214.205	2.482.265	3.130.980
11 Ministerie van Algemene zaken	5.723.676	7.653.264	1.009.475
12 Ministerie van Bestuurlijke Planning en Dienstverlening	4.438.560	8.329.790	906.948
13 Ministerie van Justitie	8.994.644	19.599.286	3.172.262
14 Ministerie van Verkeer, Vervoer en Ruimtelijke Planning	2.549.904	11.776.419	65.446.879
15 Ministerie van Economische Ontwikkeling	1.825.884	4.237.000	116.957
16 Ministerie van Onderwijs, Wetenschap, Cultuur en Sport	18.379.775	37.581.300	16.544.444
17 Ministerie van Sociale Ontwikkeling, Arbeid en Welzijn	5.371.780	21.903.786	65.298
18 Ministerie van Gezondheid, Milieu en Natuur	107.942.603	137.401.753	64.732.605
19 Ministerie van Financiën	-261.150.034	-531.732.787	-79.603.574
Totaal	-103.709.003	-280.767.924	75.522.274

NAAR ECONOMISCHE CATEGORIE [model L4]	Rekening (AA) dienstjaar	Begroting (BA) dienstjaar *	Rekening (AA) vorig jaar
C GD UITGAVEN	1.594.240.762	1.592.385.822	1.581.542.226
4200 Beloning van personeel [zie model B2]	429.599.202	433.780.371	454.106.948
4400 Verbruik van goederen en diensten	226.489.361	226.489.361	203.881.245
4500 Afschrijving vaste activa	48.009.009	48.009.009	44.624.003
4550 Interest	62.486.027	56.449.918	52.940.798
4600 Subsidies [zie model G]	68.303.310	68.303.310	71.974.852
4650 Overdrachten [zie model G]	336.703.115	336.703.115	330.747.075
4700 Sociale zekerheid	422.650.738	422.650.738	423.267.305
4750 Andere uitgaven	0	0	0
C KD UITGAVEN	205.888.814	291.483.098	187.440.427
4909 Verwerving van nonfinanciële activa	159.980.867	290.283.036	161.316.804
4950 Financiering	45.907.947	1.200.062	26.123.623
Totaal [zie model H]	1.800.129.576	1.883.868.920	1.768.982.653
C GD INKOMSTEN	1.636.650.000	1.620.448.093	1.702.428.739
5100 Belastingen	1.392.511.916	1.392.511.916	1.423.422.836
5200 Sociale voorzieningen	0	0	0
5300 Schenkingen en subsidies [zie model I]	16.455.434	16.455.434	18.024.716
5400 Andere inkomsten	227.682.650	211.480.743	260.981.187
C KD INKOMSTEN	309.597.817	572.251.022	111.918.153
5909 Nonfinanciële activa	48.009.009	47.366.939	44.624.003
5929 Financiering	261.588.808	524.884.083	67.294.150
Totaal [zie model H]	1.946.247.817	2.192.699.115	1.814.346.892
SALDO			
4799 Saldo van de Gewone Dienst [zie model L3]	-42.409.238	-28.062.271	-120.886.513
4999 Saldo van de Kapitaal Dienst [zie model L3]	-103.709.003	-280.767.924	75.522.274
Totaal	-146.118.241	-308.830.195	-45.364.239

* BA saldo reserveringen aangepast voor vergelijkingsdoeleinden



Model M2 - Kasstroomoverzicht

Overzicht ingevolge art. 18f en art. 31 van de Lv. Comptabiliteit 2010

Het kasstroomoverzicht geeft door middel van een onderscheiding van soorten van ingaande en uitgaande kasstromen een volledige en gespecificeerde verklaring van de gerubriceerde mutaties van de liquide middelen gedurende het betreffende dienstjaar. Ter vergelijking zijn de cijfers van het vorige jaar hiernaast vermeld.

Vastgelegde middelen of vaste financieringsmiddelen welke na vrijval een eventueel kortlopend karakter krijgen, worden financieel afgewikkeld via de desbetreffende debiteuren- of crediteurenrekeningen. De feitelijke kasstroom komt dan ook op deze rekeningen tot uitdrukking in het kasstroomoverzicht.

De hiernavolgende vermogensmutaties (in ANG) zijn uitgezonderd, voorzover al niet in het overzicht vermeld:

<u>Tegenrekening Algemene Reserve</u>	<u>Djaar 2014</u>	<u>Djaar 2013</u>
Herwaardering Deelnemingen	-119.484.257	17.370.240
Leningen u/g RRH NV	8.604.471	7.987.569
Leningen u/g Voorziening	-8.604.471	-45.367.569
1100 Sanering Vorderingen ea.	0	-899.621
1600 Sanering Kruisposten	0	3.684.617
2510 Sanering Schulden ea.	0	11.655.571
2350 Voorziening Schadeclaim vd.V	0	5.371.654
2560 Sanering Betaalopdrachten Onderweg	0	4.117.326
2610 Sanering Schuldverhouding LO-SVB	0	-759.891
2620 Sanering Salarisrekening	0	-6.178.192
2640 Sanering Af te wikkelen Ontvangsten	0	-865.378
Debiteuren Voorziening	-33.242.547	8.788.811
	<u>-152.726.804</u>	<u>4.905.137</u>

STAAT van HERKOMST ^[/-] en BESTEDING der MIDDELEN		2 0 1 4	2 0 1 3
Kasstroom mutaties Activa		ANG	ANG
Mutaties van de V A S T G E L E G D E M I D D E L E N		145.440.101	191.091.723
50	IMMATERIELE VASTE ACTIVA	0	0
	KD Investerings in Immateriële Vaste Activa	0	0
100	MATERIELE VASTE ACTIVA	159.980.867	161.316.804
	KD Duurzame Investerings	159.980.867	161.316.804
	KD Vervreemding van Duurzame Goederen	0	0
500	FINANCIELE VASTE ACTIVA	-14.540.766	29.774.919
	KD Te ontvangen Aflossings van Leningen u/g	-14.552.808	-4.690.150
	Mutatie Niet-Vrij Beschikbare Liquide Middelen	12.042	465.069
	KD Investerings in Deelnemings	0	34.000.000
Mutaties van de V L O T T E N D E A C T I V A		102.445.675	58.289.163
1010	VOORRADEN	-1.068.280	-193.073
	Mutatie van de Magazijnvoorraden	-1.068.280	-193.073
1100	VORDERINGEN	51.195.158	53.389.813
	Mutatie van de Debiteuren Algemeen	22.578.172	26.356.657
	Mutatie van de Debiteuren Overheden Vereffeningrekening	-281.683	-337.817
	Mutatie van de Debiteuren Deelnemings	18.376.765	20.492.891
	Mutatie van de Debiteuren Overheidsentiteiten	10.425.673	6.742.586
	Mutatie van de Te verrekenen Voorschotten ea.	96.231	135.496
1400	Toename (afname -/-) van de LIQUIDE MIDDELEN	52.318.797	5.092.423
	Beschikbaar Saldo aan het Einde van het Boekjaar	247.030.449	194.711.652
	Sanering Kruisposten i.o.m. Ontvanger	0	-3.684.617
	Af: Saldo aan het Begin van het Boekjaar -/-	194.711.652	185.934.612
TOTAAL - GENERAAL		247.885.776	249.380.886

STAAT van HERKOMST en BESTEDING ^[-/+] der MIDDELEN		2014	2013
Kasstroom mutaties Passiva		ANG	ANG
Mutaties van de VASTE FINANCIERINGSMIDDELEN		292.758.948	201.510.821
2020 EIGEN VERMOGEN		45.722.948	138.906.821
Gerealiseerd Voordelig Nadelig [-/-] Saldo van de Gewone Dienst		42.409.238	120.886.513
eliminatie GD Saldo Reserveringen Toevoegingen & Onttrekkingen		-45.907.947	-26.123.623
idem GD Afschrijvingen op Materiële Vaste Activa		48.009.009	44.624.003
Gerealiseerde Koersverschillen		1.212.648	-480.072
2400 LANGLOPENDE SCHULDEN		247.036.000	62.604.000
KD Opname Binnenlandse Langlopende Leningen		247.036.000	62.604.000
KD Opname Buitenlandse Langlopende Leningen		0	0
KD Betaling Aflossingen van Leningen o/g		0	0
Mutaties van de VLOTTENDE PASSIVA		-44.873.172	47.870.065
2510 KORTLOPENDE SCHULDEN		-45.461.101	47.791.149
Mutatie van de Gelden in Bewaring		707.612	37.185.439
Mutatie van de Crediteuren Deelnemingen		-11.865.640	6.769.013
Mutatie van de Crediteuren Overheidsentiteiten		1.104.773	1.036.596
Mutatie van de Crediteuren Overheidsfondsen		9.004.133	-44.188.297
Mutatie van de Crediteuren Algemeen		-48.824.194	50.902.574
Mutatie van de Betaalopdrachten Onderweg		4.412.215	-3.914.176
2600 OVERLOPENDE PASSIVA		587.929	78.916
Mutatie van de Ontvangst & Afdracht van premies		814.610	16.089.941
Mutatie van de te betalen Beloningen & Sociale Lasten		1.176.451	-15.669.855
Mutatie van de Af te wikkelen Ontvangsten		-1.403.132	-341.170
TOTAAL - GENERAAL		247.885.776	249.380.886



5. TOELICHTING op de Jaarrekening ingevolge art. 18o van de Lv. Comptabiliteit 2010

1. CURAÇAO in STATISTIEKEN en GRAFIEKEN

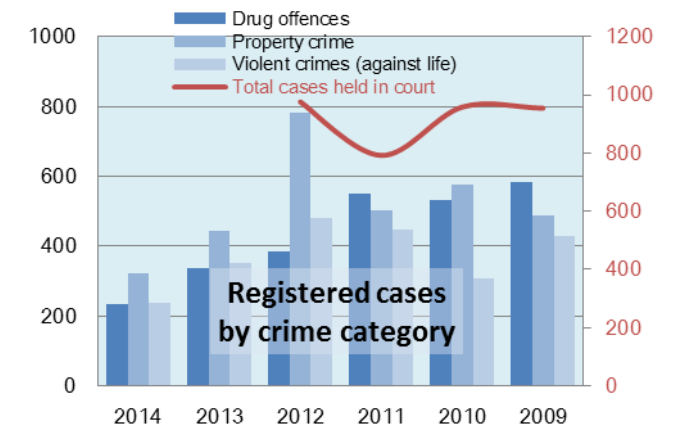
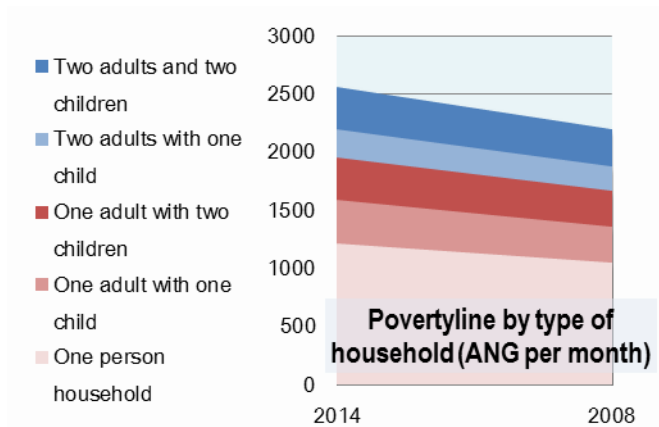
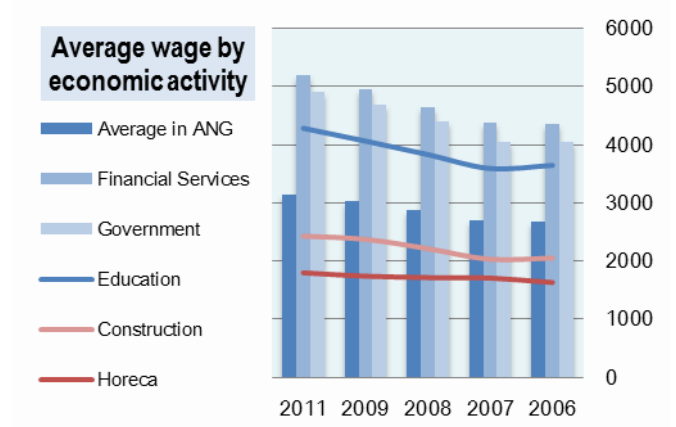
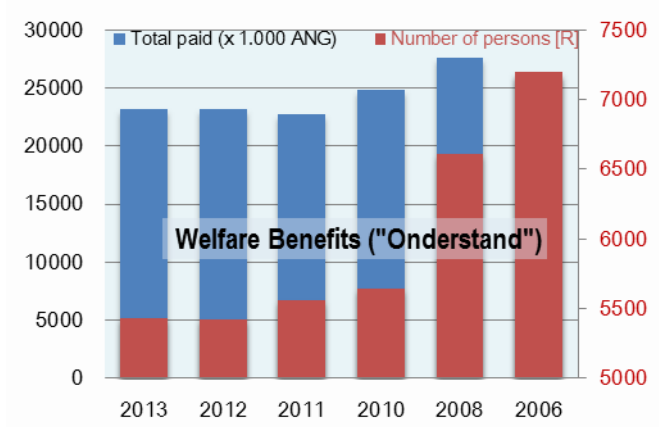
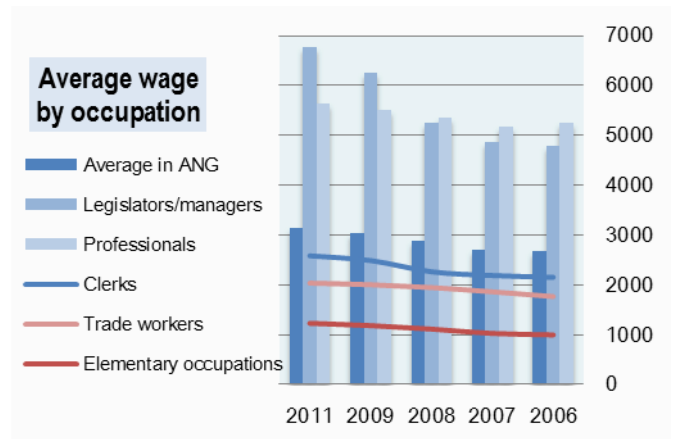
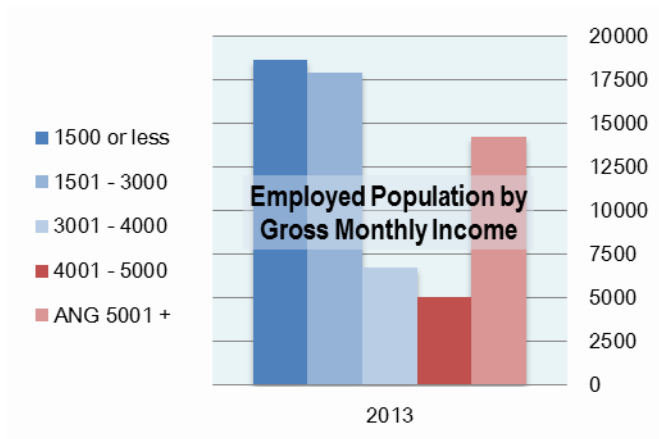
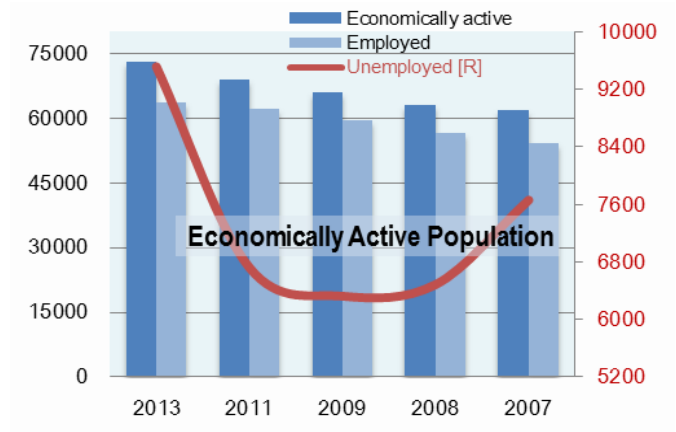
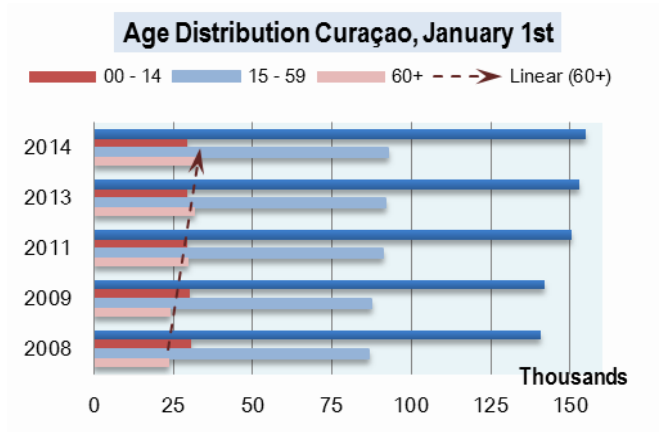
De Sociale en de Financiële structuur van Curaçao in één 'ogopslag':

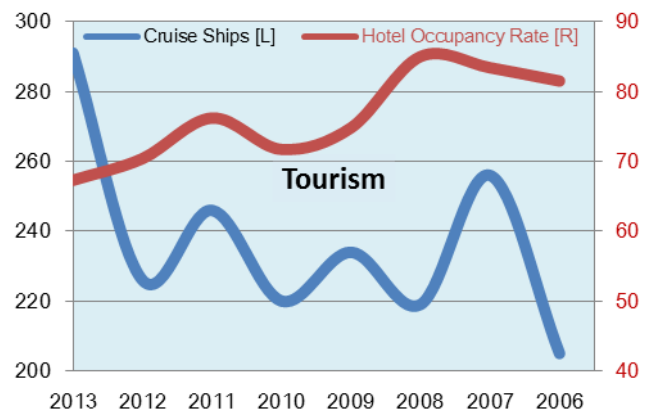
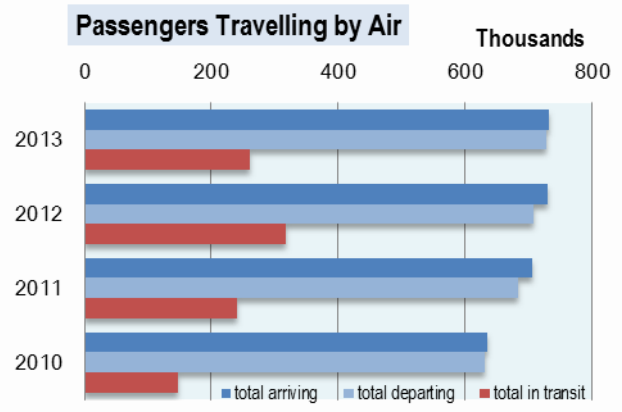
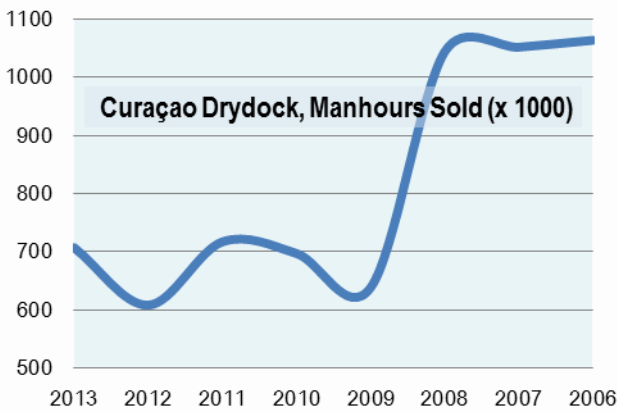
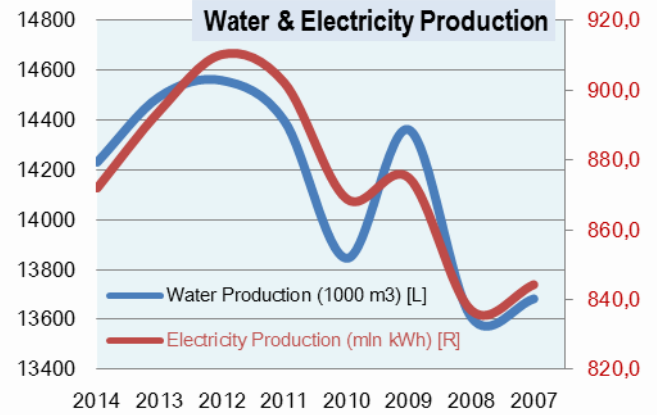
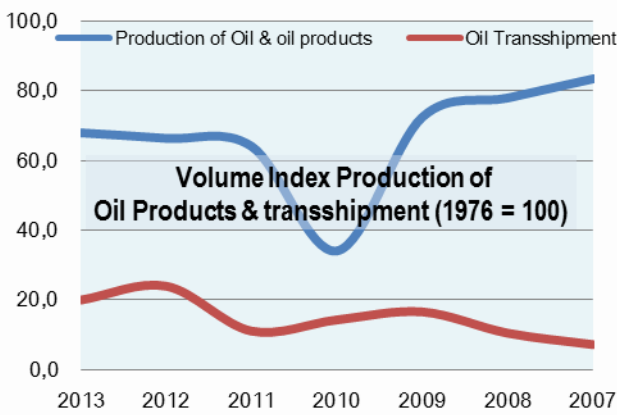
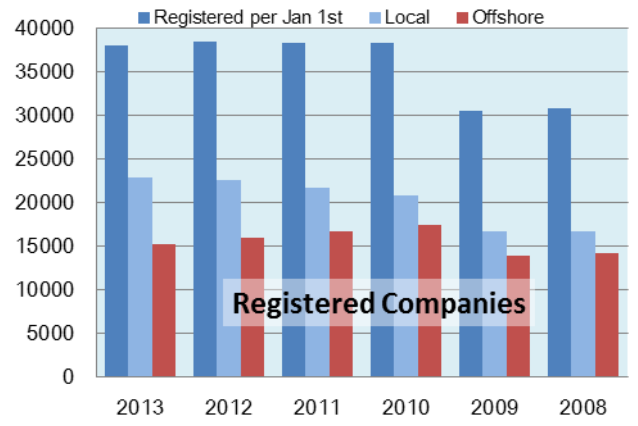
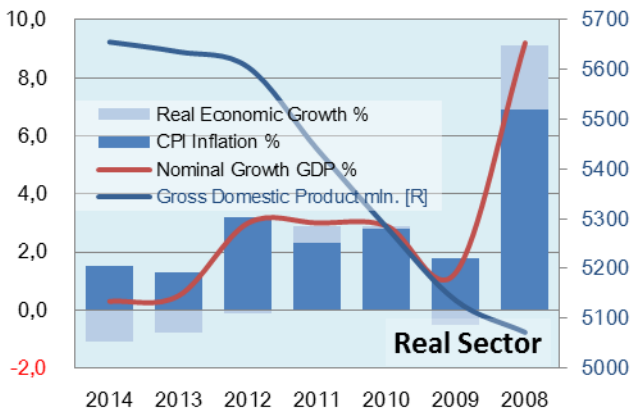
Sociale structuur	2014	2013	2012	2011	2010
Aantal inwoners per 1 januari	154.846	152.798	151.378	150.284	142.180
- van 0 - 14 jaar	29.450	29.341	29.352	29.484	29.926
- van 15 - 59 jaar	92.525	91.661	91.382	91.145	87.161
- van 60 jaar en ouder	32.871	31.796	30.644	29.655	25.093
<i>waarvan</i>					
- Mannen	70.824	69.860	69.120	68.700	65.205
- Vrouwen	84.022	82.938	82.258	81.584	76.975
Bron: CBS Curaçao	0	0	0	0	0
Bevolkingsgroei (absoluut)	2.048	1.420	1.094	8.104	415
Bevolkingsdichtheid per km ² [oppervlakte = 444 km ²]	349	344	341	338	320

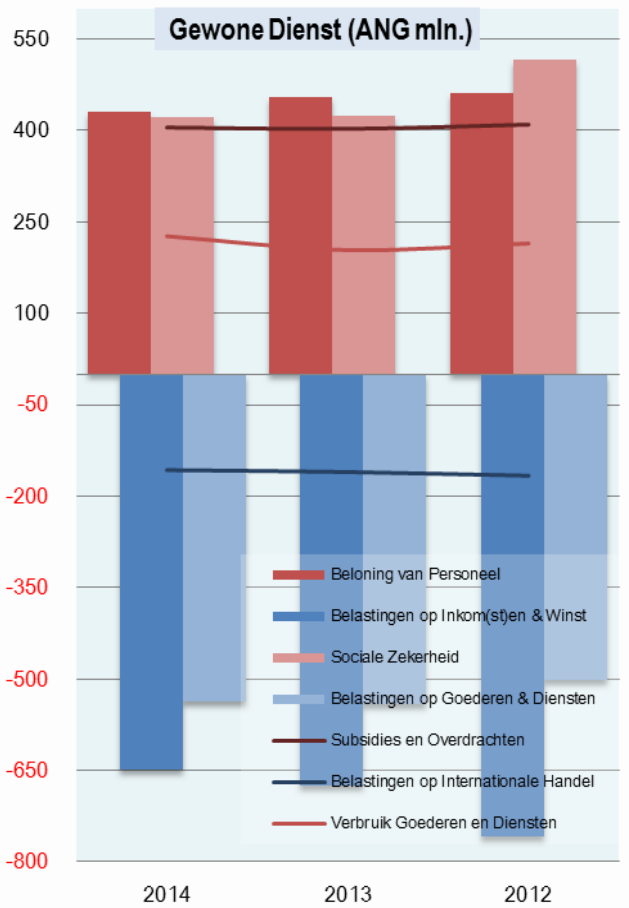
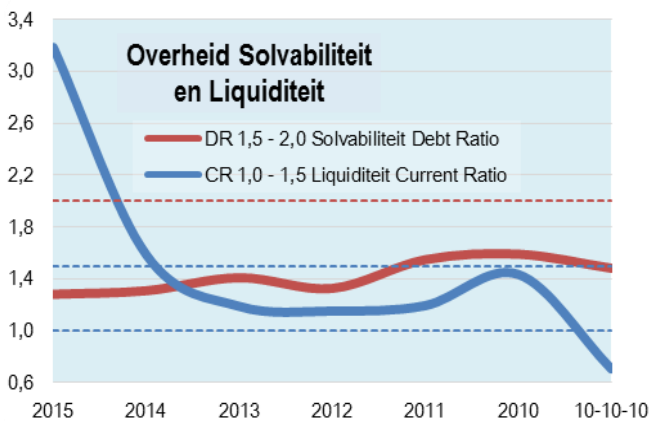
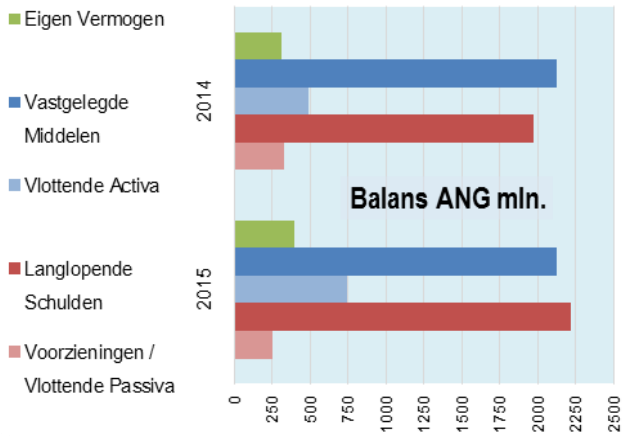
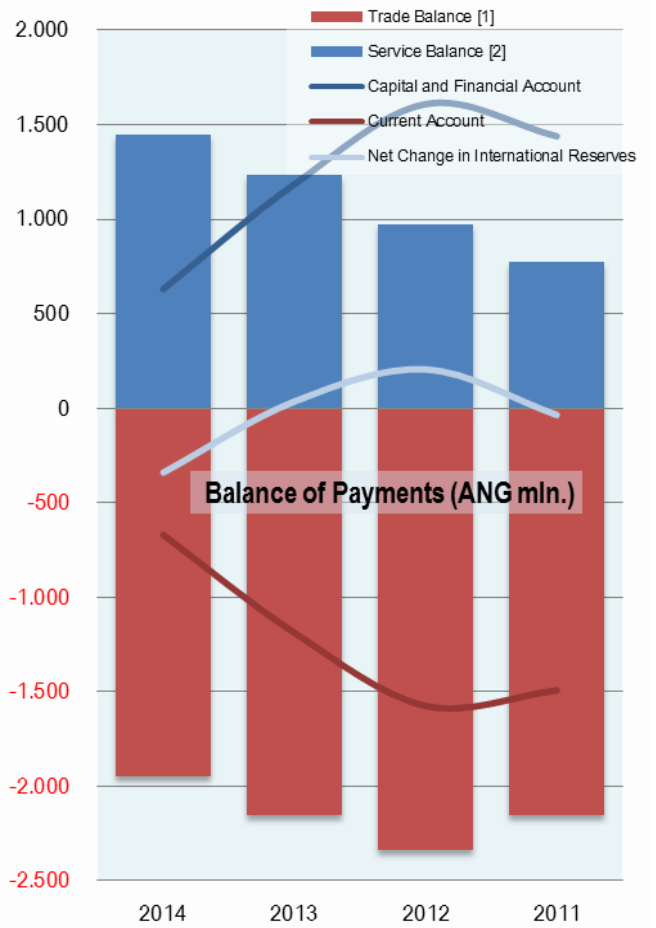
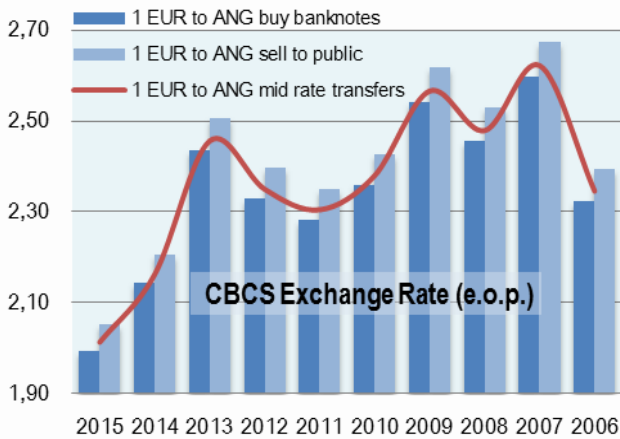
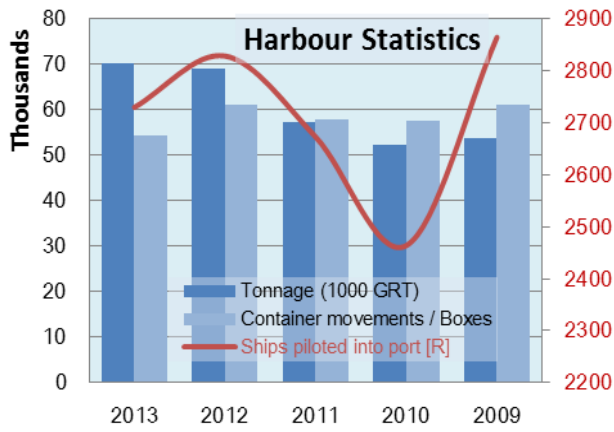


Financiële structuur	2014	2013	2012	2011	2010
Economie					
Bruto Binnenlands Product (BBP) in ANG mln.	5.655	5.635	5.605	5.439	5.283
Bruto Binnenlands Product per capita in ANG	n/a	36.898	37.025	36.193	37.156
Nominale groei Bruto Binnenlands Product in %	0,3	0,5	3,0	3,0	2,9
Consumenten Prijs Indexcijfer in % (inflatie # 12 maanden)	1,5	1,3	3,2	2,3	2,8
Reële Economische groei in %	-1,1	-0,8	-0,1	0,6	0,1
Consumenten Prijs Index (jaar # 12 maands gemiddelde)	124,2	122,3	120,7	117,0	114,3
Participatiegraad in het economisch verkeer in %	n/a	48,4	n/a	46,5	n/a
Werkeloosheid in % (totaal)	n/a	13,0	n/a	9,8	n/a
Jeugdwerkeloosheid in %	n/a	37,2	n/a	24,7	n/a
Bron: CBS Curaçao					
Overheid					10/10-31/12
Resultaat Boekjaar (saldo van de Gewone Dienst in ANG mln.)	V 42,4	V 120,9	N 73,1	N 166,3	N 51,2
Resultaat in % van het BBP	V 0,8%	V 2,2%	N 1,3%	N 3,1%	N 1,0%
Belastingen van het Land Curaçao in ANG mln.	1.392,5	1.423,4	1.475,9	1.423,0	292,2
Belastingen in % van het BBP	24,6%	25,3%	26,3%	26,2%	n/a
Eigen vermogen van het Land Curaçao in ANG mln.	308,3	418,6	292,8	515,4	595,3
Eigen Vermogen in % van het BBP	5,5%	7,4%	5,2%	9,5%	11,3%
Langlopende schulden t.l.v. het Land Curaçao in ANG mln.	1.977,0	1.730,0	1.667,4	1.667,4	1.667,4
Solvabiliteitsverhouding (gewenst = 1,5 tot 2)	1,3	1,5	1,4	1,6	1,6
Bruto Schuldquote in % van het BBP	35,0%	30,7%	29,8%	30,7%	31,6%
S&P Country Transfer & Convertibility Assessment	A-	A-	A-	A-	n/a
Longterm Local & Foreign Currency Rating	A-	A-	A-	A-	n/a
Outlook Currency Rating	Stable	Stable	Negative	Stable	n/a
Shortterm Local & Foreign Currency Rating	A-2	A-2	A-2	A-2	n/a

Bron: Ministerie van Financiën Curaçao (N=Nadelig; V=Voordelig) en Standard and Poor's





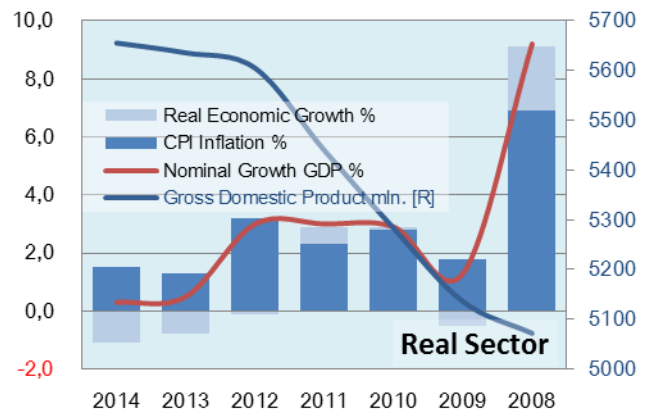


2. ONTWIKKELINGEN ECONOMIE EN OVERHEID

Economie

Zonder rekening te houden met prijsontwikkelingen heeft zich in 2014 een krimp van de (reële) economie van Curaçao voltrokken van naar schatting 1,1% na een krimp van 0,8% in 2013 en een bescheiden krimp van 0,1% in 2012. Curaçao verkeert al sinds 2009 in een economische stagnatie. Hiermee wordt bedoeld een periode met een trage economische groei, waarbij de economische ontwikkeling bijvoorbeeld rond de 0 procent is. De trage ontwikkeling op Curaçao wordt ook beïnvloed door de inflatie, die in 2014 1,5% was. De (prijs)

inflatie is de stijging van het gemiddelde prijspeil van goederen en diensten. Ook heeft deze trage ontwikkeling zichtbare negatieve gevolgen op de arbeidsmarkt. Zo was in 2013 het (jeugd)werkloosheidspercentage 13,0 (37,2) vergeleken met 9,8 (24,7) in 2011 en 9,6 (24,8) in 2009 (bron: CBS). Het Bruto Binnenlands Product (BBP) is de geldwaarde van alle goederen en diensten die in een bepaalde tijd binnen de grenzen van een land worden geproduceerd en geleverd. Dit is het belangrijkste meetmiddel voor de inkomsten van een land. De nominale groei (dus reëel en inflatie samen) van het BBP van Curaçao bedraagt circa 0,3% in 2014 tot een bedrag van ANG 5.655 mln., tegenover een groei van circa 0,5% in 2013 tot een bedrag van ANG 5.635 mln.

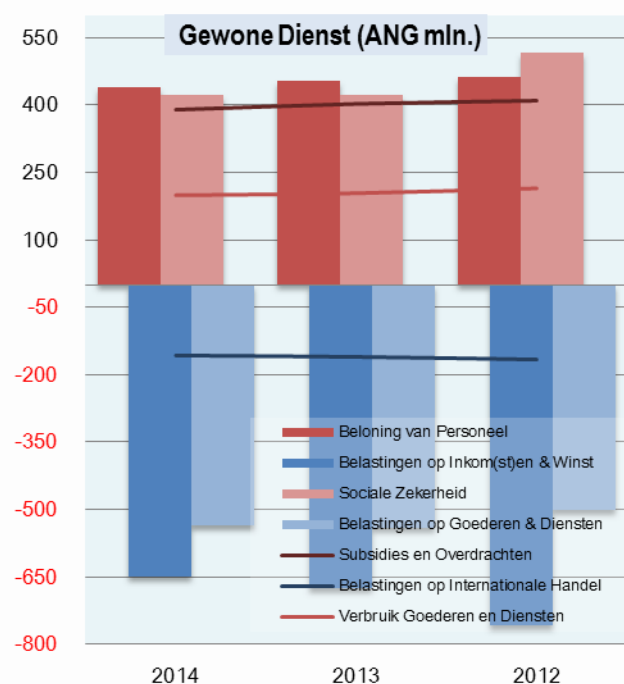


Wereld Economie

Volgens de "World Economic Outlook" van het Internationaal Monetair Fonds (IMF) bedraagt in 2014 de groei voor de wereld economie 3,4 procent. In 2014 is de economische ontwikkeling gelijk gebleven als in 2013. Dit is vooral veroorzaakt door opkomende en ontwikkelingseconomieën, zoals China wiens economie iets minder is gegroeid met 7,4 en de ASEAN-52 die een mindere groei laten zien van 4,6 procent in 2014. Van de ontwikkelde economieën zoals de Verenigde Staten toont de economie in 2014 een stijging van 2,4 procent, in de Eurozone is de economie vooruitgegaan met slechts 0,9 procent. De economische ontwikkeling van Latijns Amerika en het Caribische gebied toont een vertraagde groei van 1,3 procent in 2014. De Caribische regio toont een groei van 4,7 procent in 2014. De economische ontwikkeling in Curaçao is in vergelijking met de Caribische regio achteruit gegaan (bron: CBS).

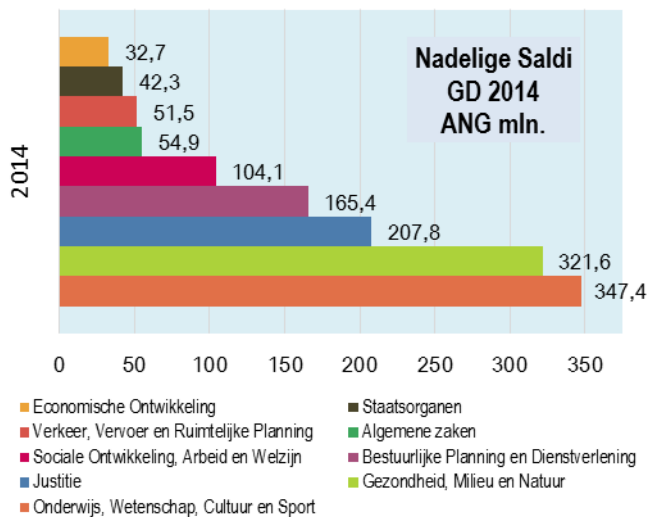
Overheid

Het voordelig saldo van de Gewone Dienst (dat is het huishoudboekje óf de exploitatierekening van Curaçao) over het dienstjaar 2014 bedraagt ANG 42,4 mln. (circa 0,8% van het BBP) tegenover 120,9 mln. (voordelig) in het jaar 2013 (circa 2,2% van het BBP). De totale inkomsten (baten) van Curaçao in het dienstjaar bedragen 1.636,7 mln., de totale uitgaven (lasten) ANG 1.594,3 mln. Deze grootheden kunnen (in vergelijking met de twee voorafgaande dienstjaren) als volgt in nevenstaande grafiek worden weergegeven:



De economische stagnatie is tevens van invloed geweest op het niveau van de belastingontvangsten. De totale belastingontvangsten van Curaçao in het dienstjaar ad 1.392,5 mln. komen overeen met circa 24,6% van het BBP, dat is een daling van circa 2,2% nominaal en 0,7% van het BBP ten opzichte van het jaar daarvoor. De daling van de economische activiteiten in 2014 heeft voornamelijk plaatsgevonden in de bedrijfstakken "Landbouw, visserij en mijnbouw" (-4,1%), "Overheid" (-3,6%), "Handel" (-3,2%), "Bouw" en "Transport & Communicatie" (-2,8%), "Nutsbedrijven" (-2,4%), "Zakelijke diensten" (-2,3%), "Financiële intermediatie" (-2,1%), "Industrie" (-0,9%), "Overige diensten & particuliere huishoudens" (-0,6%). De afname van de activiteiten in de handel is volgens het CBS toe te rekenen aan een daling van de invoer van goederen en diensten en de verschillende handelsactiviteiten van bedrijven in 2014. Verder heeft groei van de economische activiteiten in 2014 plaatsgevonden in voornamelijk de bedrijfstakken: "Hotels en restaurants" (5,4%), "Onderwijs" (2,2%) en "Gezondheidszorg" (1,5%).

Bezien naar Ministerie bedragen de totale nadelige saldi op de Gewone Dienst 1.327,7 mln. Daartegenover sluit het hoofdstuk Financiën met een batig saldo van 1.370,1 mln., dit veruit als gevolg van de onder dit hoofdstuk verantwoorde belastingontvangsten. De nadelige saldi per Ministerie verhouden zich als volgt in nevenstaande grafiek. Tot zover de belangrijkste ontwikkelingen van de Economie en Overheid in 'vogelvlucht'. Verderop in de toelichting wordt nader op de details ingegaan.



Valuta aanduiding, afronding en inrichting

Alle in deze jaarrekening vermelde bedragen in overzichten luiden in Nederlands-Antilliaans courant (valutateken NAF, maar in deze jaarrekening afgekort volgens de internationale ISO 4217 standaard met de drielettercode ANG) en zijn - ter bevordering van de leesbaarheid - afgerond. In de opgenomen overzichten kunnen ten opzichte van elkaar dus (geringe) afrondingsverschillen bestaan. De bedragen in deze toelichting zijn in ANG mln. op honderdduizenden nauwkeurig. Het door Curaçao gevoerde financiële systeem (J.D. Edwards Geïntegreerd Financieel Systeem (GFS) / Enterprise One van leverancier Capgemini) is ingericht volgens de Landsverordening Comptabiliteit 2010 (LvC) met het daarbij geïntroduceerde Rekeningschema voor het Land Curaçao.



3. TOELICHTING OP DE BALANS ex artikel 24 LvC

Per balansonderdeel zijn hieronder de definities en waarderingsgrondslagen vermeld.

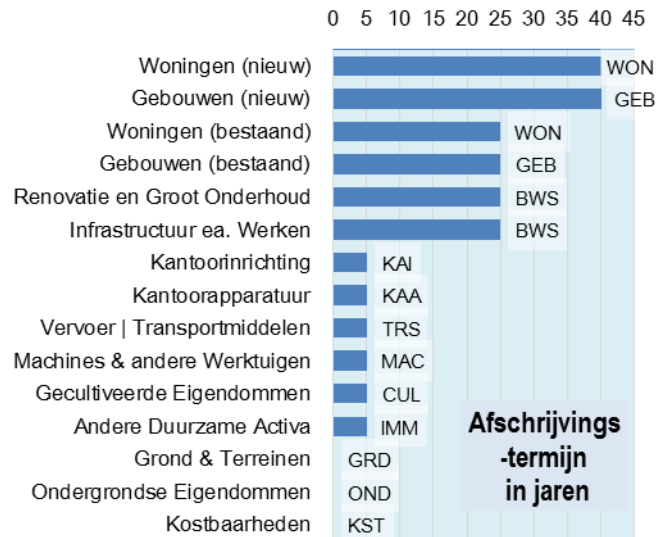
Balansspecificatie van de ACTIVA

Materiële Vaste Activa (0100)

Onder materiële vaste activa (MVA) wordt verstaan de bezittingen waarvan het daarvoor benodigde vermogen voor een periode langer dan een jaar is vastgelegd. Het zijn de bezittingen die langdurig worden gebruikt voor de bedrijfsvoering van de Curaçaose overheid, en waarvan het economisch eigendom in bezit is. De materiële vaste activa worden onderscheiden in Gronden en Ondergrondse Eigendommen, Bouwstructuren, Machines & Equipment, Andere Duurzame Activa en (eventuele) Kostbaarheden. Hierna is een overzicht opgenomen van de MVA indeling evenals van de afschrijvingstermijnen (in jaren).

LEGENDA Bedrag postief (+) = Vastgelegde Middelen (Vaste Activa) :: Voorraden :: Vorderingen :: Liquide Middelen :: Lasten :: Kapitaaluitgaven :: N = Nadelig. Bedrag negatief (-) = Eigen en Vreemd Vermogen :: Kortlopende Schulden :: Overlopende Passiva :: Baten :: Kapitaalinkomsten :: V = Voordelig.

De gebouwen en terreinen zijn (grotendeels) getaxeerd en bij de inbreng per 10 oktober 2010 gewaardeerd tegen de vastgestelde marktwaarden. Deze waarden gelden vanaf dat moment als de historische kostprijs c.q. de verkrijgingsprijs. Op gronden en terreinen (alsook op eventuele kostbaarheden) wordt niet afgeschreven. Hiervan zijn uitgezonderd de geactiveerde uitgaven voor de verkaveling en het bouwrijp maken van gronden en terreinen. De overige materiële vaste activa zijn opgenomen tegen de verkrijgingsprijs. De opbrengsten van voor de dienst afgekeurde duurzame goederen zijn in mindering gebracht op de gedane investeringen voor zover er sprake is van vervanging. Voor het overige worden deze opbrengsten ten gunste van de Gewone Dienst verantwoord, voor zover deze verkochte goederen niet voorkwamen in de zgn. Objectenadministratie of geen boekwaarde meer hadden.



Afschrijving van de activa (op lineaire basis) vindt plaats in het eerste jaar volgende op die van de investering met inachtneming van de te verwachten gebruiksduur of nuttigheidsduur (ex artikel 28b LvC). Voor zover het investeringen van ANG 100.000 of hoger betreft, wordt ten laste van de rekening van baten en lasten van de gewone dienst van het dienstjaar een tijdsevenredig bedrag tussen het moment van oplevering of levering enerzijds en de balansdatum anderzijds opgenomen (ex artikel 28a LvC). Bij de waardering van de vaste activa wordt rekening gehouden met een vermindering van hun waarde, indien deze vermindering naar verwachting blijvend is (ex artikel 27.7 LvC).

De samenstelling en het verloop van de boekwaarden van de Materiële Vaste Activa is als volgt:

100 MATERIELE VASTE ACTIVA	2014	2013	
101 GOA Gronden en Ondergrondse (nonproductieve) Activa	84,5	85,2	De Stichting Overheidsaccountantsbureau (SOAB) kan voorts alsnog geen oordeel geven over de volledigheid van de "Gronden en Ondergrondse Activa", "Bouwstructuren" en "Machines en Equipment". Dit omdat zij geen oordeel heeft over de volledigheid van de <u>beginstand</u> per 10 oktober 2010, zoals overgenomen van het <u>voormalige</u> Eilandgebied Curaçao (EGC). Daarnaast geldt dat de definitieve toedeling van bezittingen en schulden in het kader van de boedelscheiding als gevolg van de ontmanteling van het voormalig Land de Nederlandse Antillen per 10 oktober 2010 nog <u>niet</u> is afgerond en bijgevolg niet definitief is. Wel is een Eindrapport per 4 december 2014 uitgebracht door de Vereffenaar. De erfpachtgronden van het voormalige EGC zijn volgens de SOAB <u>niet</u> (volledig) in de balans opgenomen. Enkele taxatierapporten zouden daarnaast ontbreken (Domeinbeheer).
200 GEB Gebouwen & Bouwstructuren	644,5	638,8	
350 OWE Onderhanden Werken: m.n. Bouw Hospital Nobo Otrobanda	164,7	62,0	
250 MEQ Machines & Equipment [incl. Transportmiddelen]	30,9	30,2	
300 AVA Andere Vaste Activa	18,8	15,2	
Totaal Materiële Vaste Activa einde periode (ANG mln.)	943,4	831,4	
	0,0	0,0	
Saldo van de Materiële Vaste Activa begin dienstjaar	831,4	714,7	
4910 Investerings	160,0	161,3	
5910 Desinvesteringen	0,0	0,0	
5911 Afschrijvingen	-48,0	-44,6	
Verloop Materiële Vaste Activa Saldo einde periode (ANG mln.)	943,4	831,4	

De definitieve toedeling van bezittingen en schulden in het kader van de boedelscheiding als gevolg van de ontmanteling van het voormalig Land de Nederlandse Antillen per 10 oktober 2010 nog niet is afgerond en bijgevolg niet definitief is. Wel is een Eindrapport per 4 december 2014 uitgebracht door de Vereffenaar. De erfpachtgronden van het voormalige EGC zijn volgens de SOAB niet (volledig) in de balans opgenomen. Enkele taxatierapporten zouden daarnaast ontbreken (Domeinbeheer).

Grote investeringsprojecten zijn in uitvoering genomen, waaronder Hospital Nobo Otrobanda. In 2014 is 160,0 mln. voor kapitaaluitgaven gerealiseerd (2013 = 161,3), waartegenover 48,0 mln. voor vrijgekomen middelen uit afschrijvingen (2013 = 44,6). Voor financiering is in 2014 247,0 mln. aan 'vreemde' financiering (emissie obligatielening) opgenomen (2013 = 62,6).

Een gedetailleerde specificatie van de investeringen per organisatieonderdeel van Curaçao en per investeringsobject ex artikel 23 LvC is ter inzage beschikbaar bij het Ministerie van Financiën (uit de zgn. geïntegreerde Objectenadministratie van het J.D. Edwards GFS / Enterprise One financieel systeem). Gezien de relatief grote omvang van deze specificatie is deze daardoor niet in de jaarrekening opgenomen. Voor een verdere toelichting wordt nog verwezen naar 4.Uitkomsten van de Kapitaaldienst. Hieronder is het Verloopoverzicht per MVA code samengevat weergegeven:

100 Verloopoverzicht per MVA code						2014					Verloopoverzicht per MVA code					2013				
Materiële Vaste Activa (MVA)						GOA 101	GEB 200	OWE 350	MEQ 250	AVA 300	GOA 101	GEB 200	OWE 350	MEQ 250	AVA 300	GOA 101	GEB 200	OWE 350	MEQ 250	AVA 300
Oorspronkelijk bedrag begin jaar						127,7	739,5	62,0	81,5	50,7	120,7	667,6	0,0	73,4	38,4	120,7	667,6	0,0	73,4	38,4
Investering in het jaar						2,9	35,5	100,0	10,2	8,7	7,0	71,9	61,1	8,1	12,3	7,0	71,9	61,1	8,1	12,3
Rente tijdens de bouw						0,0	0,0	2,7	0,0	0,0	0,0	0,0	0,9	0,0	0,0	0,0	0,0	0,9	0,0	0,0
Des-investering in het jaar						0,0	0,0	0,0	0,0	0,0	0,0	0,0	0,0	0,0	0,0	0,0	0,0	0,0	0,0	0,0
Oorspronkelijk bedrag einde jaar						130,6	775,0	164,7	91,7	59,4	127,7	739,5	62,0	81,5	50,7	127,7	739,5	62,0	81,5	50,7
Cumulatieve afschrijving begin jaar						-42,5	-100,7	0,0	-51,3	-35,5	-38,9	-73,5	0,0	-41,1	-31,9	-38,9	-73,5	0,0	-41,1	-31,9
Boekwaarde begin jaar						85,2	638,8	62,0	30,2	15,2	81,8	594,1	0,0	32,3	6,5	81,8	594,1	0,0	32,3	6,5
Afschrijving in het jaar						-3,6	-29,8	0,0	-9,5	-5,1	-3,6	-27,2	0,0	-10,2	-3,6	-3,6	-27,2	0,0	-10,2	-3,6
Boekwaarde einde jaar (ANG mln.)						84,5	644,5	164,7	30,9	18,8	85,2	638,8	62,0	30,2	15,2	85,2	638,8	62,0	30,2	15,2

Desinvesteringen ex artikel 25.4 | 25.5

In het beschouwde dienstjaar 2014 zijn er geen desinvesteringen. In het vorige dienstjaar 2013 is een (al volledig afgeschreven) woning in de Oranjestraat verkocht alsmede twee kleine terreinen aan de Penstraat. De opbrengsten daarvan (totaal ca. ANG 73.000) zijn toen geheel ten gunste van de gewone dienst verantwoord (onder Andere Verkopen).

Financiële Vaste Activa (0500)

500 FINANCIELE VASTE ACTIVA		2014	2013	Bij de Financiële vaste activa gaat het in de eerste plaats om deelnemingen in het kapitaal van (verbonden) ondernemingen, aan (verbonden) derden uitgegeven geldleningen of om lange termijn voorschotten
550	VERSTREKTE LANGLOPENDE GELDENINGEN U/G	169,8	177,0	
550	Af: VOORZIENING Dubieuze Debiteuren voor Uitgegeven Langlopende Leningen	-134,3	-125,6	
1111	STUDIELENINGEN U/G <u>saldo over van 1111</u> Debiteuren Verzamelrekening incl. v.z	35,0	42,9	
	Sub-totaal Verstrekte langlopende geldleningen	70,5	94,3	
510	KAPITAALVERSTREKKINGEN <u>vóór 10-10-10</u>	0,4	0,4	
1400	Niet vrij beschikbare Liquide Middelen <u>saldo over van 1463.01</u> ING 20025 LO (EUR)	1,3	1,3	
600	DEELNEMINGEN [zie overzicht van het verloop]	1.109,1	1.228,6	
	Totaal Financiële Vaste Activa (ANG mln.)	1.181,3	1.324,6	

(kapitaalverstrekking). Wat de financiële activa onderscheidt van geldbeleggingen is, dat er meestal inspraak is in het bestuur van de onderneming. De financiële vaste activa zijn voor de onderdelen kapitaalverstrekingen, uitgegeven geldleningen en niet-vrij beschikbare (liquide) middelen gewaardeerd tegen de nominale waarden, onder aftrek van eventuele voorzieningen wegens verwachte oninbaarheid. De samenstelling van de verstrekte langlopende geldleningen en kapitaalverstrekingen luidt als volgt:

500	FINANCIELE VASTE ACTIVA	2014	2013
550	Ontwikkelingsbank Nederlandse Antillen (OBNA) NV (U01-05)	11,9	14,3
550	Curaçao Ports Authority (CPA) NV (U06-09)	1,3	1,8
550	Lening u/g aan Sint Elisabeth Hospitaal door v.m. EGC (U23)	0,0	10,0
550	Andere Entiteiten (U17-22)	156,6	150,8
550	Af. Voorziening Dubieuze Debiteuren voor Uitgegeven Langlopende Geldleningen	-134,3	-125,6
	Sub-totaal Verstrekte langlopende geldleningen excl. Studieleningen	35,5	51,3
1111	Studieleningen u/g van Debiteuren Verzamelrekening langlopend deel	48,9	43,0
1111	Af. Voorziening Dubieuze Debiteuren voor Studieleningen	-13,9	0,0
	Specificatie verstrekte langlopende geldleningen einde periode (ANG mln.)	70,5	94,3
510	Werkkapitaal tbv St. Overheidsaccountants Buro (SOAB) van v.m. EGC	0,4	0,4
510	Kapitaalverstreking Selikor NV inbrengkapitaal v.m. EGC	0,0	0,0
510	Kapitaalverstreking aan Sint Elisabeth Hospitaal door v.m. EGC	0,0	0,0
	Specificatie Kapitaalverstrekingen einde periode (ANG mln.)	0,4	0,4

De administratie van de Verstrekte Langlopende Geldleningen u/g was in 2012 al volledig gesaneerd. Het merendeel van de leningen zijn overgekomen van het voormalige EGC. Bij de overdracht ontbreken in meerdere gevallen echter de (formele) leningsovereenkomsten. Wegens het ontbreken van deze documentatie zijn voor bedoelde sanering als beste oplossing de voorhanden zijnde rente- en aflossingsschema's als uitgangspunt gehanteerd voor het herleiden c.q. het zo goed als mogelijk benaderen van de juistheid van de (gesaneerde) leningenadministratie. Voor het gedeelte van de uitstaande hoofdsom wat als dubieus is aan te merken, is onder deze post een voorziening opgenomen. Het betreft hier door het voormalige EGC uitgegeven leningen als gevolg van de aangesproken garanties m.b.t. een Hotelresort. Het Hotelresort staat thans in de verkoop. Voor een gedetailleerde specificatie evenals het verloop in het boekjaar van de Verstrekte Langlopende Geldleningen u/g wordt verwezen naar de Staat van Uitgegeven (langlopende) Geldleningen en Kapitaalverstrekingen (model C1).

Studieleningen u/g

De Studieleningen zijn - uit praktische overwegingen - in de sub-administratie geïncorporeerd onder 'Debiteuren Verzamelrekening' (zie verderop in de toelichting). Deze uitgegeven Studieleningen hebben echter voor het overgrote deel een langlopend karakter en zijn voor het gehele uitstaande saldo aan het einde van het jaar (ná eventuele voorziening voor oninbaarheid) ad per saldo **35,0 mln.** (2013 = 43,0 mln.) onder de 'Financiële Vaste Activa' opgenomen.

Niet-vrij beschikbare (liquide) middelen

Het Land Curaçao kan niet vrij beschikken over de bankrekening 'ING Bank 20025 LO (EUR)' ad **1,3 mln.** omdat de ING Bank de tekenbevoegdheid van de Ontvanger voorsnog niet erkent. Deze 'beperking' duurt al langer dan één jaar waardoor deze bankrekening (conform advies van de SOAB) niet als 'Liquide Middelen' wordt gerubriceerd doch afzonderlijk in de Balans onder de 'Financiële Vaste Activa' is opgenomen.

Deelnemingen

De deelnemingen van het Land Curaçao zijn gewaardeerd tegen de historische kostprijs (ex artikel 27.2 LvC; tot en met 2011 waren de deelnemingen nog tegen de intrinsieke waarde (ex artikel 30f LvC) in de balans opgenomen; het verschil ad 112,4 mln.

in methode van waardering is in 2012 rechtstreeks op het Eigen Vermogen (= de Algemene Reserve) gecorrigeerd). De historische kostprijs betreft de werkelijke, netto vermogenswaarde van de deelnemingen per 10 oktober 2010 (ingangsdatum "nieuwe" staatkundige structuur) voor zover deze per beschouwde deelneming positief was. Deelnemingen met een negatieve netto vermogenswaarde zijn tegen de boekwaarde nihil opgenomen. Voor zover er geen Jaarrekening per 9 oktober 2010 door de betreffende Deelneming is opgemaakt, is hier uit praktische overwegingen de netto vermogenswaarde per 31 december 2010 als de historische kostprijs beschouwd.

Ter vergelijking wordt eveneens de actuele intrinsieke waarde in de jaarrekening vermeld (ex artikel 30f LvC). Onder intrinsieke waarde wordt verstaan de getoonde netto vermogenswaarde (volgens de laatst bekende jaarrekening van de betreffende deelneming, eventueel verhoogd c.q. verlaagd met reserves inbegrepen in onroerende goederen en overige noodzakelijk geachte correcties). In het geval de werkelijke intrinsieke waarde negatief is geweest, is deze ook als zodanig vermeld. De intrinsieke waarde geeft weer hoeveel publiek geld gemeoid is met het belang van de overheid in de deelneming. Aan de hand van de intrinsieke waarde kan de omvang van dat belang worden afgeleid.

De definitieve toedeling van de deelnemingen in het kader van de boedelscheiding, als gevolg van de ontmanteling van het voormalig Land de Nederlandse Antillen per 10 oktober 2010, is nog niet afgerond. Wel is een Eindrapport per 4 december 2014 uitgebracht door de Vereffenaar. Dit eindrapport is thans onderwerp van ambtelijk overleg tussen de drie betrokken landen. Voor de waardering wordt dus nog uitgegaan van de Voorlopige Boedelbalans inclusief de (voorlopige) aandelenverhoudingen.

600	DEELNEMINGEN	Verloopoverzicht	2014	2013
	Saldo van de Deelnemingen begin dienstjaar		1.228,6	1.177,2
600	Analytisch Diagnostisch Centrum (ADC) NV vaststelling historische kostprijs		0,0	-0,8
600	Curaçao Ports Authority 94,2% deelneming i.p.v. 100%		-4,7	0,0
600	Curaçaose Dok Maatschappij Holding (CDM) NV blijvende waardevermindering		0,0	-2,6
600	Curoil NV blijvende waardevermindering (na dividenduitkering tlv agioreserve)		-0,8	0,0
600	Integrated Utility Holding (AQUALECTRA) NV Kapitaalinjectie / waardevermindering		-113,4	34,0
600	NV Stadsherstel Willemstad 3-jarige toets blijvende waardevermindering		-0,6	0,0
600	NV Stadsherstel Willemstad 64,9% deelneming (historische kostprijs vide Jrek 2010)		13,3	0,0
600	PSB Bank (Postspaarbank) NV kapitaalstorting door aandeelhouder		0,0	20,9
600	Saba Bank Resources (SBR) NV blijvende waardevermindering		0,0	-0,1
600	United Telecommunications Services (UTS) NV blijvende waardevermindering		-13,3	0,0
600	Herwaardering Deelnemingen naar de Historische Kostprijs t.l.v. Algemene Reserve		0,0	0,0
	Verloop van de Deelnemingen einde periode (ANG mln.)		<u>1.109,1</u>	<u>1.228,6</u>

Het ministerie van Financiën toetst in de praktijk om de drie jaar hoe - aan de hand van de betreffende jaarrekeningen van de deelnemingen (gerekend vanaf 2010 dus per 2013, 2016 etc.) - de intrinsieke waarden zich ontwikkelen ten opzichte van de historische kostprijzen. Blijken deze op het toetsmoment lager, dan wordt de historische kostprijs naar beneden bijgesteld tot het niveau van de (gedaalde) intrinsieke waarde (ex art. 27, lid 7 LvC). Deze afwaarderingen c.q. waardeverminderingen worden ten laste van de Algemene Reserve gebracht. Het verloop van het saldo Deelnemingen is hiervoor al in een tabel weergegeven.

Hierna worden 'per economische sector' het verloop in de tijd en waar van toepassing nadere bijzonderheden betreffende de deelnemingen van het Land vermeld (BW = boekwaarde en IW = intrinsieke waarde, EB = Eindbalans en BB = Beginbalans).

DEELNEMINGEN	B W 2014	IW 2014	IW 2013	IW 2012	IW 2011	B W 10EB	B W 10B B
Buskabaai NV	0,0	n/a	0,1	-0,4	-1,0	0,0	0,0
Curaçao Oil NV	107,6	107,6	88,3	92,4	75,1	131,3	131,3
Integrated Utility Holding (Aqualectra) NV	144,7	173,7	144,7	71,4	199,8	296,6	296,6
Kompania di Petrol i Gas Kòrsou NV	n/a	n/a	n/a	n/a	n/a	0,0	0,0
Refineria di Kòrsou NV	387,0	n/a	n/a	n/a	n/a	368,1	368,1
Saba Bank Resources NV	0,6	0,5	0,6	0,6	0,6	0,6	0,6
ONV's Sector ENERGIE	639,9	::	::	::	::	796,6	796,6

Curaçao Oil NV

Na de aanpassing van de dividenduitkering 1999 - 2001 ten laste van de agioreserve (23,0 mln.) in 2013, welke gedeeltelijk is verrekend met een nog terug te ontvangen lening (20,2 mln.) van het voormalige EGC, is de intrinsieke waarde van Curoil NV (107,6 mln.) beneden de oorspronkelijke historische kostprijs (108,3 mln.) gedaald en nog gebleven (2014). Deze (blijvende) waardevermindering ad **0,8 mln.** is alsnog ten laste van de algemene reserve (A/R) gebracht.

Integrated Utility Holding (AQUALECTRA) NV (IUH)

Ondanks de kapitaalinjecties 2012 (24 mln.) en 2013 (34,0 mln.) van de aandeelhouder ter verbetering van de balanspositie (voor beide bedragen heeft aandelenuitgifte plaatsgevonden per januari 2013) is de intrinsieke waarde (144,7 mln.) van IUH fors gedaald beneden de oorspronkelijke historische kostprijs (= de boekwaarde 258,1 mln.). Oorzaken zijn onder meer het afstoten van de CUC (BOO Centrale) tegen nihil waarde aan RdK NV en het perioden uitblijven van noodzakelijke tariefsaanpassingen, waardoor de financiële positie van IUH ernstig is verslechterd. Blijkens de onlangs beschikbaar gekomen jaarrekening 2013 van IUH (driejarige toets ministerie van Financiën) is deze afwaardering ad **113,4 mln.** in het onderhavige dienstjaar ten laste van de A/R gebracht. Gewerkt wordt met een verbeterplan om de financiële positie van IUH te doen saneren. In 2014 is door IUH een voordelig operationeel resultaat geboekt van 51,4 mln. en is daarmee uit de rode cijfers. De intrinsieke waarde van IUH per einde 2014 is voornamelijk daardoor (weer) toegenomen tot een bedrag van 173,7 mln.

Kompania di Petrol i Gas Kòrsou NV (KPG)

KPG is per 27 oktober 2014 opgericht met als doel de exploratie en winning van aardgas en minerale olie welke zich eventueel in Curaçaose bodem bevinden. Het nominaal aandelenkapitaal bedraagt ANG 10.000.

Refineria di Kòrsou NV (RdK)

RdK heeft sedert 2011 ruim USD 82 mln. geïnvesteerd in de BOO Centrale om de achterstallige reparaties en onderhoud te doen verhelpen. Vanaf 2015 zal nog circa USD 18 mln. benodigd zijn. De jaarlijkse doorlopende kosten voor deugdelijk onderhoud bedragen volgens RdK USD 11 mln. Er is onder de huidige omstandigheden sprake van een zwaar verliesgevend operatie en een negatieve waarde (op basis van een berekening door KPMG) van de BOO Centrale (alook voor de waarde van de aandelen in CUC). Van RdK ontbreken de jaarrekeningen vanaf 2011 o.a. doordat genoemde waarderingskwesaties nog niet zijn opgelost in overeenstemming met de huisaccountant. Hierdoor bestaat er geen actueel inzicht en heeft de eerdergenoemde 'driejarige toets' (nog) niet kunnen plaatsvinden. Vooralsnog is daardoor de oorspronkelijke historische kostprijs van RdK als boekwaarde per ultimo van het onderhavige dienstjaar gehandhaafd.

DEELNEMINGEN	B W 2014	IW 2014	IW 2013	IW 2012	IW 2011	B W 10EB	B W 10BB
Curaçao Airport Holding NV	33,9	36,2	36,6	33,2	34,6	32,1	32,1
Curaçaoose Dok Maatschappij Holding NV	0,0	n/a	n/a	n/a	-3,2	48,3	48,3
Curacao Eisenmetall NV	0,4	n/a	n/a	n/a	n/a	0,2	0,2
Curacao Eisenmetall Shipbreaking Yard NV	0,0	n/a	n/a	n/a	n/a	0,0	0,0
Curaçao Industrial & International Development Co.	55,4	n/a	61,5	58,4	57,3	54,5	54,5
Curaçao Ports Authority NV	76,0	n/a	n/a	115,9	93,2	111,3	111,3
ONV's Sector HANDEL EN INDUSTRIE	165,7	::	::	::	::	246,4	246,4

Curaçaoose Dok Maatschappij Holding NV CDM)

Gerekend vanaf 10-10-2010 is er bij CDM sprake van een blijvende waardevermindering. De historische kostprijs van de deelneming CDM is daarom met 2,6 mln. al in het dienstjaar 2013 afgewaardeerd tot boekwaarde nihil. Deze vermogensmutatie is ten laste van de Algemene Reserve gebracht. De definitieve jaarrekeningen vanaf 2011 (draft) en dus een actueel financieel inzicht ontbreken echter nog.

Curaçao Ports Authority NV (CPA)

De overheid blijkt voor 94,2% aandeelhouder van CPA, eerder werd nog uitgegaan van een deelneming van 100%. Voor de overige 5,8% is Korpodeko namelijk de aandeelhouder. Hierdoor is in het onderhavige dienstjaar een waarderingscorrectie ad 4,7 mln. geboekt ten laste van de A/R. De jaarrekeningen 2013 en 2014 van CPA ontbreken nog.

DEELNEMINGEN	B W 2014	IW 2014	IW 2013	IW 2012	IW 2011	B W 10EB	B W 10BB
Autobus Bedrijf Curaçao NV	4,0	n/a	5,4	5,3	4,8	0,0	0,0
Continuous Reliability NV	6,3	n/a	9,7	8,0	7,6	5,8	5,8
Cpost International NV (voorheen Nieuwe Post)	0,0	n/a	-12,8	-7,9	-25,8	-21,7	-22,1
Dutch Caribbean Air Navigation Service Provider NV	6,1	n/a	7,8	6,8	6,9	6,3	6,1
United Telecommunications Services NV	210,5	n/a	210,5	232,5	229,8	132,2	132,2
Windward Islands Airways International NV	0,0	n/a	n/a	n/a	n/a	-0,2	-0,2
ONV's Sector TRANSPORT, OPSLAG EN COMMUNICATIE	226,9	::	::	::	::	122,4	121,8

Cpost International – voorheen Nieuwe Post Nederlandse Antillen (NPNA) NV (Cpost)

De deelneming Cpost heeft een totale negatieve intrinsieke waarde van ANG 17,5 mln (vide de jaarrekening 2013 van Cpost), het 'aandeel' van de overheid hierin bedraagt -12,8 mln. In de jaarrekening 2012 van het Land is deze deelneming reeds op nihil gewaardeerd. De accountant heeft (ook) bij de jaarrekening 2013 van NPNA NV een controleverklaring met beperking afgegeven. De onderbouwing van dit oordeel heeft onder andere betrekking op het ontbreken van voldoende en geschikte controle-informatie inzake de vrijval van de voorziening voor Duurtetoelag. Voor de Nieuwe Post Nederlandse Antillen (NPNA) N.V. is in de "Agreement for Concession Contract to provide Postal and Post Banking Services in the Netherlands Antilles" onder paragraaf 2.4.7.c opgenomen dat de overheid verantwoordelijk is voor alle pensioenverplichtingen voor een bepaalde tijd. Onduidelijk is voor welk deel de overheid verantwoordelijk zou zijn. Er bestaat nog geen overeenstemming dienaangaande met de overheden van Curaçao en Sint Maarten welke de vrijval van eerdergenoemde voorziening zouden doen rechtvaardigen.

United Telecommunications Services NV (UTS)

Voor de deelnemingen van het voormalig Land N.A. zijn er nog geen formele besluiten beschikbaar over de verdeling van de aandelen over de nieuwe landen Curaçao, Sint Maarten en de BES-eilanden. Uitgegaan wordt van de Voorlopige Boedelbalans, waardoor voor Curaçao een voorlopig aandeel van 73,3% is gehanteerd. In de goedgekeurde jaarrekening 2011 van de deelneming UTS zijn de vergelijkende cijfers van het Eigen vermogen van 2010 aangepast. De aanpassing is gedaan op basis van een voorstel welke aan de aandeelhouders is voorgelegd in verband met de onderverdeling én de overwaarde van haar aandelen. UTS heeft door het uitblijven van een reactie van haar aandeelhouders, de financiële gevolgen van het voorgelegde voorstel in haar jaarrekening verwerkt.

Het Ministerie van Financiën heeft de aangepaste intrinsieke waarde van 2010 van UTS gebruikt voor het herrekenen van de historische kostprijs van UTS. Bij deze berekening heeft het Ministerie van Financiën het verdelingspercentage van de Voorlopige Boedelbalans gehanteerd om zodoende consistent te blijven met de andere deelnemingen die ook onder de boedelscheiding vallen. Echter het voorstel van UTS heeft ook gevolgen voor het te hanteren aandeel van het Land Curaçao in UTS en de historische kostprijs. Het is vooralsnog niet duidelijk of de aandeelhouders een formele beslissing hebben genomen over het in de jaarrekening verwerkte voorstel van UTS, inzake onderverdeling en overwaarde van haar aandelen. Overigens dienen de betrokken landen nog overeenstemming te bereiken aangaande de definitieve boedelverdeling.

In het bijzonder door het behalen van negatieve resultaten op de buitenlandse deelnemingen van UTS, is het voorlopige aandeel van de overheid in de intrinsieke waarde (210,5 mln.) vide de jaarrekening 2013 van UTS gedaald beneden de oorspronkelijke historische kostprijs (= de boekwaarde ad 223,8 mln.). De afwaardering ad **13,3 mln.** is in het onderhavige dienstjaar ten laste van de A/R gebracht. De negatief presterende deelnemingen van UTS zullen worden afgestoten.

DEELNEMINGEN	B W 2014	IW 2014	IW 2013	IW 2012	IW 2011	B W 10EB	B W 10BB
Giro Bank NV	2,5	n/a	n/a	3,6	3,0	3,6	3,6
Ontwikkelingsbank Nederlandse Antillen NV	11,8	n/a	n/a	12,7	12,3	14,4	14,4
PSB Bank (Postspaarbank) NV	24,6	n/a	24,8	24,7	24,2	0,0	0,0
ONV's Sector FINANCIËLE DIENSTVERLENING	38,9	::	::	41,0	39,5	18,0	18,0

PSB Bank (Postspaarbank) NV (PSB)

De historische kostprijs van PSB is in verband met de kapitaalstorting door de aandeelhouder vide de jaarrekening 2011 van PSB ad 20,9 mln., alsnog verhoogd met voornoemd bedrag. Deze opwaardering is in het dienstjaar 2013 ten gunste van de Algemene Reserve geboekt. De overheidsgarantie voor bij de PSB ingelegde spaargelden is gewijzigd bij PB 2012-46 Postspaarbank art. 9, deze is thans afbouwend tot 2016 (te weten voor 2013 75% - 2014 50% - 2015 25% en vanaf 2016 0%).

DEELNEMINGEN	B W 2014	IW 2014	IW 2013	IW 2012	IW 2011	B W 10EB	B W 10BB
Analytisch Diagnostisch Centrum NV	0,0	n/a	0,1	-1,4	-2,5	0,8	0,8
Servisio Limpiesa Kòrsou NV	25,0	n/a	26,8	25,6	26,2	25,2	25,2
NV Stadsherstel Willemstad	12,7	n/a	12,7	12,8	12,8	0,0	0,0
Woningbouw Curacao NV	0,0	n/a	n/a	0,2	0,0	-0,4	-0,4
ONV's Sector GEZONDHEID EN OVERIGE	37,7	::	::	37,2	36,5	25,6	25,6
Totaal Deelnemingen boekwaarde / (laatste) historische kostprijs	1.109,1	::	::	::	::	1.209,0	1.208,4

Analytisch Diagnostisch Centrum NV (ADC)

De jaarrekening 2010 is pas per mei 2014 beschikbaar gekomen voor het ministerie van Financiën. Hieruit blijkt voor ADC een negatieve intrinsieke waarde per ultimo 2010, waardoor de historische kostprijs moest worden teruggebracht naar nul. Deze afwaardering is in het dienstjaar 2013 ten laste van de Algemene Reserve gebracht. Per einde 2013 beschikt ADC ondertussen over een – weliswaar nog bescheiden – positieve intrinsieke waarde.

NV Stadsherstel Willemstad (NVSW)

De 64,94% Deelneming in de NVSW is abusievelijk niet eerder opgenomen. Per saldo is het aandeel van de overheid in de intrinsieke waarde per einde 2013 ad **12,7 mln.** (ná de driejarige toets) alsnog opgenomen ten gunste van de A/R.

Nadere details zijn opgenomen in de Staat van Deelnemingen in Privaatrechtelijke Rechtspersonen (model C2). Ter toelichting wordt in deze staat eveneens de actuele intrinsieke waarde of netto vermogenswaarde ex artikel 30f LvC vermeld, volgens de laatst ontvangen jaarrekening van de betreffende deelneming. Een aantal van de bedrijven vertoont een negatieve intrinsieke waarde. Tevens ontbreken nog de jaarrekeningen 2014 van de meeste deelnemingen, waardoor een meer actueel inzicht in de financiële en andere ontwikkelingen van deze bedrijven vooralsnog ontbreekt.

Waardering van de overige Activa

De waardering van hiervoor niet-genoemde activa geschiedt in het algemeen tegen nominale waarden. Wanneer hiervan wordt afgeweken, is dit in de toelichting bij de desbetreffende post vermeld.

Vorraden (1010)

De standen van de administratieve **Vorraden** zoals opgenomen in de Balans luiden als volgt:

1010 VOORRADEN	2014	2013
1013 Openbare Werken	0,0	1,1
1014 Ministerie van Financiën - magazijn is opgeheven -	0,0	0,0
Totaal Vorraden (ANG mln.)	0,0	1,1

Vorenstaande voorraden zijn de administratieve voorraden. Van de Uitvoeringsorganisatie Openbare Werken is een opgave van de voorraad per ultimo dienstjaar ontvangen. De administratieve voorraad per einde 2014 bedraagt nagenoeg nihil. Het magazijn van het Ministerie van Financiën (voor kantoorartikelen e.d.) is in 2013 opgeheven. De boekwaarde van de administratieve voorraad is in de loop van dat dienstjaar afgeboekt.

Vorderingen (1100)

Het Debiteurenbestand is tot en met 2013 zoveel als mogelijk gesaneerd. Het betreft hier voornamelijk de door het Land overgenomen, vaak gedateerde vorderingen van het voormalige Eilandgebied Curaçao (waaronder die zelfs op eigen dienstonderdelen) nadat het nodige 'uitzoekwerk' is verricht.

De openstaande Debiteuren met een factureringsdatum van vijf jaar en ouder, welke als dubieus zijn aan te merken, zijn tot en met 2013 volledig voorzien. Vorderingen \geq 1 jaar tot 5 jaar zijn met ingang van 2014 gedeeltelijk voorzien volgens een oplopend (progressief) percentage. De globale samenstelling van de Debiteuren Algemeen en het verloop van de voorziening is als volgt:

1100	VORDERINGEN	2014	2013
1111	Verzamelrekening [zie specificatie]	261,3	204,0
550	Af: STUDIELENINGEN U/G over naar 0550 Verstr. Langl. Geldleningen u/g	-35,0	-42,9
1115	Anticipatieposten [zie specificatie]	10,0	5,3
1115	Herrubricering: naar Debiteuren Deelnemingen/Ovh.entiteiten/Crediteuren Ovh.fondsen	0,0	0,0
1116	Inspectie invoerrechten en accijnzen	0,2	0,1
1117	Debiteuren Bank-Cash-Management module	0,0	0,0
1118	Ontvangsten Deb afvalstoffenheffing	1,2	0,0
1119	Deb afvalstoffenheffing (overname)	-40,7	0,0
1121	Ontvangsten onderweg	0,0	0,0
1125	Af: Voorziening	-98,5	-65,2
	Totaal Debiteuren Algemeen (ANG mln.)	98,5	101,3
	Saldo Voorziening Dubieuze Debiteuren begin dienstjaar	-65,2	-74,1
1111	Mutatie Vorderingen Algemeen / Diversen	-7,7	10,8
1111	Mutatie Vorderingen OW / Gasoline	-0,3	0,0
1111	Mutatie Vorderingen Erfpacht	-8,5	1,7
1111	Mutatie Vorderingen Vergunningsrecht	-1,6	-3,9
1111	Mutatie Vorderingen Studieschuld	-13,8	0,0
1111	Mutatie Vorderingen Afvalstoffenbelasting vj.	0,0	0,0
1111	Mutatie Vorderingen Huur / Domeingronden	-1,4	0,3
	Saldo Voorziening Dubieuze Debiteuren einde dienstjaar	-98,5	-65,2

De opbouw van de Debiteuren verzamelrekening (261,3 mln.) en de voorziening (98,5 mln.) is dan als volgt:

1100	Verzamelrekening / Voorziening	2014	Algemeen Diversen	OW Gasoline	Erfpacht	Vergunn. Recht	Studie-schuld	Afvalst. Belast. vj	Huur Domeingr.
t-5	Openstaande posten 5 jaar en ouder	60,7	14,6	2,9	26,2	11,2	0,1	0,0	5,7
t-4	Openstaande posten ≥ 4 jaar < 5 jaar	16,2	1,0	0,2	11,0	1,4	0,8	0,0	1,8
t-3	Openstaande posten ≥ 3 jaar < 4 jaar	43,9	16,6	0,2	1,7	1,0	24,4	0,0	0,0
t-2	Openstaande posten ≥ 2 jaar < 3 jaar	21,6	1,3	0,4	13,8	2,3	3,7	0,0	0,1
t-1	Openstaande posten ≥ 1 jaar < 2 jaar	32,6	0,3	0,3	11,0	4,2	13,7	0,0	3,1
t	Openstaande posten < 1 jaar	86,3	8,7	0,6	27,5	2,8	6,2	39,5	1,0
	Saldo einde Dienstjaar (ANG mln.)	261,3	42,5	4,6	91,2	22,9	48,9	39,5	11,7
100%	Voorziening debiteuren 5 jaar en ouder	-60,7	-14,6	-2,9	-26,2	-11,2	-0,1	0,0	-5,7
75%	Voorziening debiteuren ≥ 4 jaar < 5 jaar	-12,1	-0,8	-0,1	-8,2	-1,1	-0,6	0,0	-1,3
50%	Voorziening debiteuren ≥ 3 jaar < 4 jaar	-22,0	-8,3	-0,1	-0,9	-0,5	-12,2	0,0	0,0
10%	Voorziening debiteuren ≥ 2 jaar < 3 jaar	-2,1	-0,1	-0,1	-1,4	-0,2	-0,3	0,0	0,0
5%	Voorziening debiteuren ≥ 1 jaar < 2 jaar	-1,6	0,0	0,0	-0,5	-0,2	-0,7	0,0	-0,2
0%	Voorziening debiteuren < 1 jaar	0,0	0,0	0,0	0,0	0,0	0,0	0,0	0,0
	Voorziening einde Dienstjaar (ANG mln.)	-98,5	-23,8	-3,2	-37,2	-13,2	-13,9	0,0	-7,2
	Boekwaarde einde Dienstjaar (ANG mln.)	162,8	18,7	1,4	54,0	9,7	35,0	39,5	4,5

Hieronder is een specificatie opgenomen van de Debiteuren Verzamelrekening alsook van de Debiteuren Anticipatieposten waarbij tevens een inzicht wordt gegeven in de financiële afwikkeling van deze debiteuren ten tijde van het samenstellen van deze Jaarrekening (einde periode = stand per eind mei 2015):

1100	VORDERINGEN		Einde Periode	2014	2013
1725564	Woningbouw Curacao NV	Erfpacht	2,1	2,1	2,1
1731585	Aqualectra Distribution	Erfpacht, huur, vergunningsrecht, aflossing lening	4,3	4,4	4,3
1731711	Curacao Ports Authority NV	Erfpacht, vergunningsrecht, benzinekosten, aflos	2,2	2,2	2,6
1735746	O B N A NV	Erfpacht, rente en aflossing leningen	2,1	2,1	1,9
1735762	Isa Service Stations NV	Erfpacht	1,1	1,1	1,1
1736327	C D M Holding NV	Erfpacht	10,6	10,6	6,4
1738947	Fundashon Kas Popular	Erfpacht, huur, rente en aflossing leningen	14,4	14,4	14,3
1745709	Selikor NV	Erfpacht, vergunningsrecht en benzinekosten	1,9	1,9	1,6
1769102	Progress Sabana NV	Erfpacht	1,6	1,6	1,5
1776880	CCR Development NV	Erfpacht	1,6	1,8	1,5
1799900	Stichting Gaming Control Board	Afdracht speelvergunningsrecht	2,5	2,5	5,0
1873461	Hotel Kura Hulanda	Erfpacht	1,0	1,0	1,0
1995687	Curaçao Airport Holding NV	Dividenduitkering 2012	0	2,7	0
2164519	Staat der Nederlanden	Erfpacht	0	0	0
2276414	Aqualectra	Afv alstoffen	3,1	3,1	0
2361264	Koninklijke Marine	Huur en salariskosten	2,5	0	0
2928208	Aschar NV	Erfpacht	0	0	0
2947385	Meteorologische Dienst Aruba	Meteo dienstverlening	1,0	1,0	0
2951192	Ministerie van Infrastructuur en Milieu	Bijdrage Meteo van NL-BES	1,3	1,3	0
9131400	Kustwacht	Doorberekening Salariskosten	5,0	2,1	0
---	Sub-totaal Vorderingen ≥ 1.000.000		58,3	55,9	43,3
diverse	Vorderingen ≥ 100.000 < 1.000.000		45,7	46,0	45,1
diverse	Vorderingen < 100.000		156,4	159,4	115,6
diverse	Nog te verwerken Factuur Batches		-0,4	0	0
	Specificatie Debiteuren Verzamelrekening (ANG mln.)		260,0	261,3	204,0
			0,0	0,0	0,0
aantal	Vorderingen ≥ 1.000.000		17	17	13
aantal	Vorderingen ≥ 100.000 < 1.000.000		172	173	167
aantal	Vorderingen < 100.000		56.155	57.884	23.422
	Totaal Debiteuren Verzamelrekening (aantallen)		56.344	58.074	23.602
1115	Buro Telecommunicatie & Post	Raming licentierechten	7,0	5,3	1,7
1115	Gemeenschappelijk Hof van Justitie	Afrekening Hof van Justitie / Griffierechten	4,7	4,7	3,1
1115	Kustwacht en Marine	Doorberekening Salariskosten	1,2	0	0
1115	Luchtvaart, Justitie, Maritieme Zaken	Afoming geblokkeerde rekeningen 2012	0	0	0
1115	Sint Elisabeth Hospitaal	Rente lening u/g 2010-2013	0	0	1,0
1115	Staat der Nederlanden	Intrekking erfpacht (correctie subadministratie) 2C	0	0	0
1115	Overige	Nog op te schonen/ te corrigeren debiteuren	-1,1	0	-0,5
	Specificatie Debiteuren Anticipatieposten (ANG mln.)		11,8	10,0	5,3

De Debiteuren Overheden (inclusief de stand per eind mei 2015) zijn globaal als volgt samengesteld:

1100	VORDERINGEN		Einde Periode	2014	2013
1151	Vereffeningrekening Boedel (voormalige) NEDERLANDSE ANTILLEN		35,3	35,3	35,3
1152	Rechtspersoon ARUBA		-1,0	-1,0	-0,7
1153	Rechtspersoon SINT MAARTEN		0,0	0,0	0,0
1154	Rechtspersoon NEDERLAND inclusief de BES EILANDEN		0,0	0,0	0,0
	Totaal Debiteuren Overheden (ANG mln.)		34,3	34,3	34,6

Door de administratieve inbreng van het aandeel van Curaçao in de Voorlopige Boedelbalans van de voormalige Nederlandse Antillen per 10 oktober 2010 (MvF), zijn de betreffende componenten van de vastgelegde middelen (de vaste activa) en de vaste financieringsmiddelen (het eigen vermogen en het lang vreemd vermogen) ingebracht in de financiële administratie van het Land Curaçao. Het saldo van de zgn. Vereffeningrekening Boedel voormalige RNA (zie hiervoor) komt feitelijk overeen met het nog voorlopig af te rekenen saldo van de vlottende activa (kortweg de openstaande vorderingen en de liquide middelen) en de vlottende passiva (kortweg de openstaande kortlopende schulden). Deze 'resultante' is logischerwijs als voorlopige balanspost te beschouwen. De Vereffenaar heeft ondertussen een Eindrapport uitgebracht, welke echter nog de volledige instemming behoeft van de betrokken landen Sint Maarten, Curaçao en Nederland (namens Bonaire, Saba en Sint Eustatius). De uitkomsten van het Eindrapport zijn dan ook nog niet verwerkt in deze jaarrekening. In de toegevoegde bijlage is het Aandeel van Curaçao in de Voorlopige Boedelbalans van de Nederlandse Antillen alsook het verloop van de Vereffeningrekening nader toegelicht.

De Debiteuren Deelnemingen en Overheidsentiteiten (inclusief de stand per eind mei 2015) zijn als volgt:

1100	VORDERINGEN		Einde Periode	2014	2013
1171	R/C ABC Busbedrijf NV	Investeringssubsidie	3,0	3,0	3,4
1173	R/C Curaçao Ports Authority NV	Vervallen rente en aflossing	5,0	5,1	4,6
1174	R/C Curoil NV	Dividenduitkering	29,0	29,0	10,4
1175	R/C IUH (Aqualectra) NV	Vervallen rente en aflossing	7,8	7,8	0,0
1176	R/C Ontwikkelingsbank NA NV	Vervallen rente en aflossing	6,0	6,0	4,2
1178	R/C Woningbouw Curaçao NV	Vervallen rente en aflossing / erfpacht	0,3	0,3	0,2
1181	R/C Refineria di Korsou NV	Dividenduitkering (algemeen deel)	0,0	0,0	10,0
Totaal Debiteuren Deelnemingen (ANG mln.)			51,1	51,2	32,8
			0,0	0,0	0,0
1191	R/C CBCS Centrale Bank	License fee + winstuitkering 2010/2013	5,6	13,7	12,6
1193	R/C University of Curaçao	Vervallen rente en aflossing	0,0	0,0	0,5
1194	R/C St. Wegenfonds Curaçao	Diversen cfm. SWC	24,2	24,2	26,2
1195	R/C Fundashon Kas popular	Vervallen rente en aflossing / erfpacht	8,5	8,4	7,7
1196	R/C Fundashon Korpodeko	Vervallen rente en aflossing	0,0	0,0	0,2
1197	R/C St. Elisabeth Hospitaal		11,3	11,3	0,0
Totaal Debiteuren Overheidsentiteiten (ANG mln.)			49,6	57,6	47,2

In een op 20 september 2013 getekende MOU tussen het Land Curaçao en de Stichting Sint Elisabeth Hospitaal (de algehele aflossing is vervallen in 2014) is overeengekomen dat in de afwikkeling van de schuldsanering van het SEHOS kwijtschelding van deze lening en de daarop reeds vervallen (te ontvangen) rente zal plaatsvinden. Derhalve is dit gegeven onder de (latente) verplichtingen en Risico's (model F2) opgenomen. In de controleverklaring van de jaarrekening van de Stichting Wegenfonds Curaçao (SWC) per 31 december 2013 is vermeld dat de accountant niet heeft kunnen vaststellen of er correcties nodig zijn met betrekking tot de verantwoorde vordering voor te ontvangen motorrijtuigenbelasting en de rekening-courantschuld met DOW en de daarmee samenhangende posten. Deze posten zijn voor het grootste deel opgebouwd ten tijde van het voormalige EGC. Daardoor heeft de accountant geen oordeel omtrent de getrouwheid van de jaarrekening 2013 van het SWC.

De overige vlottende activa betreffen nog:

1100	VORDERINGEN	Einde Periode	2014	2013
1210	TE VERREKENEN VOORSCHOTTEN	0,3	0,3	0,2
1300	AF TE WIKKELEN BETALINGEN	0,1	0,1	0,0
Totaal Overige Vlottende Activa (ANG mln.)		0,4	0,4	0,2

Liquide Middelen (1400)

Bankrekeningen in vreemde valuta worden gewaardeerd tegen de volgens de Centrale Bank van Curaçao en Sint Maarten geldende valutakoers per ultimo van het jaar. De aanwezige liquide middelen worden lokaal aangehouden (uitgezonderd de ING-rekeningen in Nederland) en zijn conform opgaven van de Ontvanger, de Inspectie Invoerrechten en Accijnzen, kasstaten en de bankstatements per de balansdatum (einde periode = stand per eind mei 2015).

1400	LIQUIDE MIDDELEN	Einde Periode	2014	2013
1400	1410 Cash	0,5	0,4	0,5
1400	1420 Centrale Bank	429,7	161,3	100,2
1400	1430 Giro bank	67,0	63,1	67,6
1400	1440 Banco di Caribe	0,1	0,1	0,5
1400	1450 First Caribbean International Bank	0,1	0,1	0,0
1400	1460 ING Bank (Nederland)	1,4	1,5	1,5
1400	1470 Maduro & Curiel's Bank	7,4	11,2	10,8
1400	1480 MeesPierson	0,0	0,0	0,0
1400	1490 ORCO Bank	0,1	0,2	0,2
1400	1500 RBC Royal Bank	0,4	0,4	4,4
1400	1510 SFT Bank	0,2	0,1	0,2
Sub-totaal Liquide Middelen		506,9	238,4	185,9
1600	Kruisposten	6,9	10,0	10,1
Totaal Liquide Middelen inclusief kruisposten (ANG mln.) bruto		513,8	248,4	196,0
Af: waarvan niet vrij beschikbaar (ING 20025 Eurorekening) - zie onder FVA		-1,2	-1,3	-1,3
Totaal Liquide Middelen inclusief kruisposten (ANG mln.) netto		512,6	247,1	194,7

Liquide Middelen (1400) ANG mln.

Periode	Jan	Feb	Mrt	Apr	Mei	Jun
Balans [L]	549,2	591,8	562,4	539,6	512,6	
Current Ratio	3,0	3,2	3,7	3,5	3,2	
Minimum CR	1,0	1,0	1,0	1,0	1,0	1,0
Periode	okt-10	dec-10	dec-11	dec-12	dec-13	dec-14
Balans [L]	166,6	408,5	320,8	186,8	196,0	247,1

Detailspecificaties zijn beschikbaar. Een algemeen aanvaardbaar kengetal om uit te drukken in hoeverre men beschikt over liquide middelen om op korte termijn alle schuldeisers te betalen (= norm), is de Liquiditeitsratio of "Current Ratio" (CR). Gewenst is een Current Ratio van minimaal tussen de 1,0 en de 1,5. Per balansdatum aan het einde van het dienstjaar is de Current Ratio van de Overheid 2,0; per einde mei 2015 is dat 3,2. Dit is zonder rekening te houden met de openstaande Belastingvorderingen. De liquiditeitspositie is overigens gunstig beïnvloed doordat per januari 2015 een nieuwe obligatielening ad 245,4 mln. is opgenomen ter deelfinanciering (laatste deel) van Hospital Nobo Otrobanda ad 187 mln. en andere - al dan niet reeds voorgefinancierde - investeringen. Het verloop in de tijd (2010-10 ~ 2015-5) van de beschikbare Liquide Middelen is verder in de tabel weergegeven (de standen over 2010 t/m 2013 zijn hierin 'bruto' opgenomen).

Detailspecificaties zijn beschikbaar. Een algemeen aanvaardbaar kengetal om uit te drukken in hoeverre men beschikt over liquide middelen om op korte termijn alle schuldeisers te betalen (= norm), is de Liquiditeitsratio of "Current Ratio" (CR). Gewenst is een Current Ratio van minimaal tussen de 1,0 en de 1,5. Per balansdatum aan het einde van het dienstjaar is de Current Ratio van de

Balansspecificatie van de PASSIVA

Eigen Vermogen (2020)

Het eigen vermogen is het verschil tussen de activa en het vreemd vermogen. Het eigen vermogen op de balans bestaat uit het saldo van de gewone dienst van het actuele dienstjaar (ex artikel 22 LvC), de algemene reserve en de (eventuele) bestemmingsreserves. Het bedrag waarvoor het eigen vermogen in de balans wordt getoond is afhankelijk van de waardering van de activa en het vreemd vermogen.

Het totaalbedrag van het eigen vermogen komt slechts bij toeval overeen met het bedrag dat zou kunnen worden opgebracht, indien de activa stuksgewijs zouden worden verkocht. Onder reserves moet worden verstaan: afgezonderde vermogensbestanddelen, die al dan niet met het oog op het realiseren van een vooraf bepaald doel zijn gevormd. Reserves worden gerekend tot het eigen vermogen. De reserves van de rechtspersoon Curaçao kunnen worden onderscheiden in de algemene reserve en bestemmingsreserves.



Over het algemeen kan worden gesteld dat de functie van reserves gericht is op het realiseren van een evenwichtige en duurzame financiële huishouding. De spaar- en egalisatiemogelijkheden via dit financiële instrument dragen daaraan bij. Reserves zijn bedrijfseconomisch gezien vrij te besteden. Aan een reserve kan een bepaalde bestemming worden gegeven en indien nodig kan dit ook gewijzigd worden. Benadrukt moet worden dat een reserve geen financiële verplichting is, ook niet als het gaat om een bestemmingsreserve die is gevormd voor een bepaald actief. De algemene reserve fungeert als het weerstandsvermogen van Curaçao. Het weerstandsvermogen geeft de mate van robuustheid van de begroting aan. Dit is van belang wanneer er zich een financiële tegenvaller voordoet. Door aandacht voor het weerstandsvermogen kan worden voorkomen dat elke financiële tegenvaller dwingt tot bezuinigen. Een vast onderdeel hiervan is het egaliseren van de jaarlijkse rekeningresultaten op de gewone dienst. De samenstelling en het verloop van het Eigen Vermogen wordt in het onderstaande overzicht weergegeven:

2020	EIGEN VERMOGEN	2014	2013
2050	Algemene Reserve	-265,9	-297,7
2050	Saldo Gewone Dienst	-42,4	-120,9
2200	Bestemmingsreserve	0,0	0,0
	Totaal Eigen Vermogen (ANG mln.)	-308,3	-418,6
		0,0	0,0
	Saldo van het Eigen Vermogen begin dienstjaar	-418,6	-292,8
2050	Herwaardering van Deelnemingen	119,5	-17,4
2050	Sanering van Vlottende Activa & Passiva	0,0	-10,8
2050	Mutatie Voorziening Leningen u/g Oninbare Debiteuren -/- Rentebijdriving	0,0	37,4
2050	Mutatie Voorziening Dubieuze Debiteuren Algemeen	33,2	-8,7
2050	Vervallen Voorziening Schadeclaim v.d.V	0,0	-5,4
2050	Saldo Gewone Dienst lopend Dienstjaar [vide art. 22 LvC] ✓	-42,4	-120,9
	Verloop Eigen Vermogen (ANG mln.)	-308,3	-418,6

Het Land Curaçao heeft een beschikbaar Eigen Vermogen van totaal circa **308,3 mln.** (of **5,5%** van het BBP) aan het einde van het dienstjaar.

De herziening van de waardering van de vermogenscomponenten Deelnemingen en Debiteuren hebben bijgevolg tot een her-schikking dan wel een afname van het eigen vermogen geleid. De historische kostprijs van de Deelnemingen is in 2014 met per saldo **N119,5 mln.** afgewaardeerd. Voor de toelichting daarop wordt verwezen naar de 'Financiële Vaste Activa', onderdeel Deelnemingen. Deze waardevermindering is ten laste van de A/R geboekt (2013 = -17,4 mln.). De voorziening Dubieuze Debiteuren Algemeen is in 2014 toegenomen, deze mutatie ad **N33,2 mln.** is rechtstreeks ten laste van de A/R gebracht, nader toegelicht onder 'Vorderingen', onderdeel Voorziening Dubieuze Debiteuren (2013 = -8,7 mln.).

In 2013 zijn verder de vlottende activa en passiva nog verder gesaneerd tot een bedrag van per saldo V10,8 mln. (specificatie is beschikbaar) welke volledig ten gunste van de A/R is gebracht. Verder is voorzien in de toename van een uitstaande lening na rentebijbeschrijving aan een Hotelresort ad N37,4 mln., waarvan de totale vordering dan voor 100% als dubieus is aan de te merken. De Voorziening Schadeclaim vd.V is in 2013 vervallen en ten gunste van de A/R gebracht. Deze claim, waarvan de precieze omvang niet is te bepalen, is opgenomen onder 'Risico's en Latente Verplichtingen' (het model F2 in deze Jaarrekening).

Het in 2014 gerealiseerde voordelig saldo van de gewone dienst ad **V42,4 mln.** is een afzonderlijke component van het Eigen Vermogen (2013 = V120,9 mln.). Voornoemd bedrag zal in het volgende dienstjaar normaliter definitief worden toegevoegd aan de Algemene Reserve. Einde 2014 zijn de eerder gerealiseerde tekorten op de gewone dienst over 2010-2012 **volledig** gecompenseerd, er is dan sprake van een 'overdekking' zoals blijkt uit onderstaande overzicht (EB = Eindbalans, BB = Beginbalans):

2020	Curaçao dekking tekorten Gewone Dienst 2010-2012	2014	2013	2012	2011	EB2010	BB2010
2050	MvF sub-totaal dekking via de Algemene reserve	-78,3	-35,9	85,0	11,9	-154,4	0,0
xxxx	CFT voormalig EGC nadelig saldo GD 1-1-10 t/m 9-10-10	56,1	56,1	56,1	56,1	56,1	56,1
xxxx	CFT verschil koersverlies BRK ontvangsten (saldo)	9,1	9,1	9,1	9,2	9,2	0,0
	Nog te dekken saldo tekorten Gewone Dienst 2010-2012 per 2014 overdekking	-13,1	29,3	150,2	77,2	-89,1	56,1
<u>Volgens 2e Haljaarreportage 2014 CFT d.d. 5 februari 2015 (p.4)</u>							
	Te compenseren tekorten GD 2010 (51,2) - 2011 (166,3) - 2012 (73,0)	290,5	290,5	290,5	217,5	51,2	56,1
	Gerealiseerde overschotten GD 2013 (-120,9) - 2014 (-42,4)	-163,3	-120,9	0,0	0,0	0,0	0,0
	Bestemmingswijziging BRK reserve	-140,3	-140,3	-140,3	-140,3	-140,3	0,0
	Nog te compenseren saldo tekorten Gewone Dienst 2010-2012 per 2014 overdekking	-13,1	29,3	150,2	77,2	-89,1	56,1

De Vereffenaar heeft op 4 december 2014 het eindrapport Boedelscheiding NA voorgelegd aan de betrokken landen Sint Maarten, Curaçao en Nederland (namens Bonaire, Saba en Sint Eustatius). De resultaten van het eindrapport worden momenteel ambtelijk besproken waarna een standpunt kan worden ingenomen m.b.t. de gevolgen voor de balanspositie inclusief het Eigen Vermogen van Curaçao alsook m.b.t. de feitelijke toedeling van de boedel van de voormalige Nederlandse Antillen.

Vreemd Vermogen (2300/2400)

Vreemd vermogen betreft bestaande verplichtingen die voortkomen uit gebeurtenissen in het verleden, waarvan de afwikkeling naar verwachting resulteert in een uitstroom van (geld)middelen. Het vreemd vermogen kan worden onderverdeeld in vaste (langlopende) en vlottende schulden, voorzieningen en overlopende passiva. De opgenomen langlopende leningen zijn gewaardeerd tegen nominale waarden.

Voorzieningen worden gevormd voor verplichtingen tegenover derden, verliezen en bestaande risico's, waarvan het bestaan en de omvang nog onzeker is, maar wel redelijkerwijs geschat kunnen worden. Maar ook voor kosten die in een volgend begro-

tingsjaar zullen worden gemaakt, mits het maken van die kosten zijn oorsprong mede vindt in het begrotingsjaar of in een voorafgaand begrotingsjaar en de voorziening strekt tot gelijkmatige verdeling van lasten over een aantal begrotingsjaren (ex artikel 29 LvC). Voorzieningen zijn afgezonderde vermogensbestanddelen, die worden gevormd voor het afdekken van kwantificeerbare risico's en verplichtingen en voor kostenegalisatie van uitgaven in de exploitatiebegroting. Voorzieningen worden beschouwd als verplichtingen om uitgaven te doen in een volgend dienstjaar, terwijl de verplichting haar oorsprong vindt in een daaraan voorafgaand boekjaar. In verband met het verplichtend karakter dat hieraan gekoppeld is, komen voorzieningen overeen met schulden. Voorzieningen worden dan ook tot het vreemd vermogen gerekend. De stand en het financiële verloop van de Voorzieningen blijken in onderstaande tabel:

2300	VOORZIENINGEN	2014	2013
2310	Onderhoud en Renovatie	0,0	0,0
2350	Schadeclaim e.M	-17,8	-17,8
2350	Fundashon Hospitaal Nobo	-2,0	-3,0
2350	BRK Voorziening	0,0	-44,9
2350	Andere Voorzieningen	0,0	0,0
	Totaal Voorzieningen (ANG mln.)	<u>-19,8</u>	<u>-65,7</u>
	Saldo van de Voorzieningen begin dienstjaar	-65,7	-97,2
2310	Onderhoud Scholen <i>afgewikkeld</i>	0,0	0,0
2310	Renovatie Nationaal Archief <i>afgewikkeld</i>	0,0	0,4
2310	Groot Onderhoud diverse Gebouwen <i>afgewikkeld</i>	0,0	1,9
2310	Restauratie Pietermaai 4-4A Gebouw Financiën <i>afgewikkeld</i>	0,0	4,9
2310	Project Huisvesting Nieuwe Bestuurlijke Overheid <i>afgewikkeld</i>	0,0	0,2
2310	Plan van Aanpak Korps Politie Curaçao <i>afgewikkeld</i>	0,0	0,0
2310	Verbouw en Groot Onderhoud Belastingkantoor <i>vrijval tgv GD</i>	0,0	15,2
2310	Onderhoud Gebouwen Openbare Werken <i>afgewikkeld</i>	0,0	0,4
2350	Schadeclaim e.M	0,0	0,1
2350	Schadeclaim v.d.V <i>vervallen naar A/R, opgenomen in staat F2</i>	0,0	5,4
2350	Fundashon Hospitaal Nobo	1,0	2,5
2350	Brandweer Tankautospuiten <i>afgewikkeld</i>	0,0	0,0
2350	Upgrading Mobile Containerscan <i>afgewikkeld</i>	0,0	0,5
2350	Bevordering Sport <i>afgewikkeld</i>	0,0	0,0
2350	Mogelijke restitutie BRK-gelden 2010 ontvangen in 2012 <i>vrijval in 2014</i>	44,9	0,0
	Totaal Voorzieningen (ANG mln.)	<u>-19,8</u>	<u>-65,7</u>

Voorziening BRK-gelden

In het dienstjaar 2014 is het saldo van **44,9 mln.** van de Voorziening BRK-ontvangsten vrijgevallen ten gunste van de Gewone Dienst. De Hoge Raad heeft bij arrest van 6 februari 2015 bevestigd dat de inhouding van dividendbelasting door Nederland rechtmatig heeft plaatsgevonden. Hierdoor kan Curaçao definitief 'vrij' over de eerder ontvangen gelden beschikken. De destijds in 2012 ten laste van de Gewone Dienst gevormde voorziening voor eventuele restitutie van de ontvangen gelden vervalt derhalve.

Voorziening Fundashon Hospital Nobo

Voor wat betreft de voorziening voor de Fundashon Hospital Nobo is in het verslagjaar **1,0 mln.** onttrokken aan de voorziening zodat op het einde van het jaar nog circa 2,0 mln. beschikbaar blijft.

Schadeclaims e.M en vd.V

Het nog beschikbaar bedrag voor de Schadeclaim e.M ad **17,8 mln.** aan het einde van het dienstjaar wordt vooralsnog als voldoende ingeschat. De Voorziening Schadeclaim vd.V is in 2013 vervallen en ten gunste van de A/R gebracht. Deze claim, waarvan de precieze omvang niet blijkt te bepalen, wordt thans opgenomen onder 'Risico's en Latente Verplichtingen'.

Verbouw en Groot Onderhoud Belastingkantoor

Het eerder voorgenomen project Verbouw en Groot Onderhoud Belastingkantoor vervalt in verband met de incorporatie van de belastingdienst binnen het project Centrale Huisvesting Overheid. In 2013 is de vrijval van deze (eerder ten laste van de Gewone Dienst gevormde) (weer) ten gunste van de Gewone Dienst gebracht.

Overige Voorzieningen Groot Onderhoud en Renovatie gebouwen

Van de overige voorzieningen voor groot onderhoud, renovatie en restauratie van gebouwen kan worden vermeld dat deze al in 2013 financieel zijn afgewikkeld.

De langlopende schulden komen overeen met **35%** (2014) van het BBP (2013 = 30,7%) en blijken in de tijd als volgt:

2400	LANGLOPENDE SCHULDEN	Einde Periode	2014	2013	2012
2411	L1 Obligatielening 2010-2020 2,500% iv m restschuld 10-10-10 ná schuldsanering	-100,0	-100,0	-100,0	-100,0
2411	L2 Obligatielening 2010-2025 2,750% iv m restschuld 10-10-10 ná schuldsanering	-140,0	-140,0	-140,0	-140,0
2411	L3 Obligatielening 2010-2030 2,875% iv m restschuld 10-10-10 ná schuldsanering	-370,0	-370,0	-370,0	-370,0
2411	L4 Obligatielening 2010-2035 3,000% iv m restschuld 10-10-10 ná schuldsanering	-475,0	-475,0	-475,0	-475,0
2411	L5 Obligatielening 2010-2040 3,125% iv m restschuld 10-10-10 ná schuldsanering	-582,4	-582,4	-582,4	-582,4
2411	L6 Obligatielening 2013-2043 2,750% iv m schuldemissie grote investeringsprojecten	-62,6	-62,6	-62,6	::
2411	L7 Obligatielening 2014-2044 2,450% iv m investeringsproject Hospital Nobo Otrabanda (HNO)	-247,0	-247,0	::	::
2411	L8 Obligatielening 2015-2045 1,600% iv m HNO (187 mln.) en andere investeringsprojecten	-245,5	::	::	::
Totaal Binnenlandse Langlopende Schulden (ANG mln.)		-2.222,5	-1.977,0	-1.730,0	-1.667,4

Bij het ingaan van de nieuwe staatkundige structuur heeft Nederland de toen nog resterende hoofdsommen overgenomen, terwijl de nieuwe entiteiten het Land Curaçao (en het Land Sint Maarten) schuld hebben geëmitteerd. Hiervan is de contante waarde gelijk aan de schulden tot aan de rentelastnorm per 2005, vermeerderd met eventuele schuldaanwas sindsdien die niet in aanmerking kwam voor schuldovername. Deze langlopende schulden betreffen een vijftal ten laste van het Land Curaçao geëmitteerde Obligatieleningen (formeel per 15 oktober 2010) met looptijden en rentevoeten variërend van 10 - 30 jaren respectievelijk 2,5 - 3,125 %. De totale emissie (leningen L1 t/m L5 in de tabel) komt dus feitelijk overeen met de restschuld ad 1.667,4 mln. (inclusief het aandeel in die van de v.m. Nederlandse Antillen) welke uiteindelijk is toegerekend aan het Land Curaçao.

Een aantal (grote) investeringsprojecten zijn in de loop van 2013 in uitvoering genomen. Ter gedeeltelijke financiering is hiervoor in september 2013 een obligatielening van **62,6 mln.** (lening L6 in de tabel) opgenomen. Ter financiering van het meerjarig project 'Hospital Nobo Otrabanda' is in de maand juni 2014 een obligatielening van **247,0 mln.** (L7 in de tabel) opgenomen. In januari

2015 is de 1,6% obligatielening (looptijd 2015-2045, vanaf 2016 af te lossen in jaarlijkse gelijke termijnen) voor een bedrag van **245,5 mln.** (nominaal) opgenomen ter deelfinanciering (van het laatste deel) van Hospital Nobo Otrabanda ad 187 mln. en andere (al dan niet reeds voorgefinancierde) investeringen (L8 in de tabel). Voor een gedetailleerde specificatie en het verloop wordt verwezen naar de Staat van opgenomen (langlopende) geldleningen (model E).

Waardering van de overige Passiva

De waardering van hiervoor niet-genoemde passiva geschiedt in het algemeen tegen nominale waarden. Wanneer hiervan wordt afgeweken, is dit in de toelichting bij de desbetreffende post vermeld.

Kortlopende schulden (2510)

De Kortlopende Schulden blijken als volgt:

2510	KORTLOPENDE SCHULDEN	2014	2013
2531	Depositogelden Vreemdelingen <i>Ontvanger</i>	-27,9	-26,8
2532	Zekerheidsstellingen <i>Ontvanger en Douane</i>	-14,8	-15,2
2533	Borgsommen Verzekeringsmaatschappijen [zie specificatie]	-0,7	-0,7
2534	Gelden in Consignatie IUH NV borgsommen Aqualetra Production / Distribution	-34,0	-34,0
	Totaal Gelden in Bewaring (ANG mln.)	<u>-77,4</u>	<u>-76,7</u>
		0,0	0,0
2533	Dominion Insurance	-0,2	-0,2
2533	Prome Seguro NV	-0,2	-0,2
2533	Sun Alliance Insurance Antilles NV	-0,2	-0,2
2533	United Security International	-0,1	-0,1
	Specificatie Borgsommen Verzekeringsmaatschappijen (ANG mln.)	<u>-0,7</u>	<u>-0,7</u>
		0,0	0,0
2541	Verzamelrekening [zie specificatie]	-131,9	-155,2
2543	Anticipatieposten [zie specificatie]	-13,2	-38,2
2543	Herrubricering: naar Debiteuren Deelnemingen/Ovh.entiteiten/Crediteuren Ovh.fondsen	0,0	0,0
2542	Facturen in Omloop	0,8	0,3
	Totaal Crediteuren Algemeen (ANG mln.)	<u>-144,3</u>	<u>-193,1</u>
		0,0	0,0
2561	Betalingen Onderweg (ANG mln.)	<u>-4,6</u>	<u>-0,2</u>

Het Crediteurenbestand is tot en met 2013 gesaneerd. Van de gesaneerde posten zijn detailspecificaties beschikbaar (bedrag sanering 2013 = 11,7 mln.). Voor wat betreft het saldo depositogelden vreemdelingen en zekerheidsstellingen dient er een afstemming met in het bijzonder de Ontvanger plaats te vinden betreffende de overeenstemming met diens financiële sub-administratie. Afgesproken is dat de Ontvanger een overzicht uit diens administratie zal opmaken (pending). Borgsommen worden geheven indien bij de Centrale Bank een vergunning wordt aangevraagd voor de uitoefening van het verzekeringsbedrijf. Zolang niet definitief is beschikt, wordt de borgsom aangehouden tot zekerheid. Aan verzekeraars die in het bezit zijn van de nodige vergunningen, kan de borgsom worden terugbetaald. Indien de verzekeraar niet meer actief is op Curaçao dient men naar het genoegen van de Minister van Financiën aan te tonen dat er géén verplichtingen meer bestaan. Terugbetaling kan dan plaatsvinden indien dat inderdaad het geval is. Specificaties van de Kortlopende Schulden (verzamelrekening **131,9 mln.** en anticipatieposten **13,2 mln.**) en een inzicht in de financiële afwikkeling daarvan in het volgende dienstjaar (stand per einde mei 2015):

2510	KORTLOPENDE SCHULDEN		Einde Periode	2014	2013
1731585	Aqualetra Distribution	Water en electriciteitsnota's	0	-6,9	-13,7
1731711	Curacao Ports Authority NV	Gerechtskosten en huur	-7,2	-7,2	-7,2
1732502	Pinedoe Security Services NV	Bewakingskosten	0	0	-1,2
1734444	Huize Welgelegen Habai	Subsidie	0	0	-2,0
1735092	Curaçao Tourism Development	Subsidie	-1,4	-1,7	0
1735228	Stichting Monumentenfonds	Huren	0	0	-1,0
1735308	Fundashon Wega di Number Korsou	Digitaliseren lotenvkoop	0	0	0
1737063	Sociale Verzekerings Bank	Af te dragen premies / BVZ	0	-5,0	-3,4
1738453	Stichting RK Schoolbestuur	Premie Ziektekosten	0	0	-1,4
1738947	Fundashon Kas Popular	Huursubsidie	0	0	0
1739421	Cur. Wegenbouw Mij.	Bouw werkzaamheden	0	0	-4,5
1740019	Stichting Studiefinanciering	Subsidie	0	0	-2,1
1742680	MNO-Verv at Curaçao NV	Bouw werkzaamheden	0	-1,3	-1,2
1745709	Selikor NV	Werkzaamheden (onderhoud waterwegen etc.)	-2,4	-1,1	-1,1
1747051	SOAB	Werkzaamheden	-1,5	-2,3	-2,9
1768960	Bearingpoint Information Technolgy	Werkzaamheden	0	0	-1,2
1777410	Core NV	Service Level Agreements	0	-2,7	-5,3
1790163	Parket van de Procureur-Generaal	Financiële bijdrage	0	0	0
1794498	United Telecommunication Services	Telefoon en Fax kosten	0	-2,8	-1,2
1963028	Landsontvanger	Af te dragen loonbelasting / AVBZ	0	-5,0	0
1964910	Klinika Capriles	Kosten medische behandelingen 2012	0	0	0
2001971	Belasting accountantants bureau	Subsidie technische bijstand ea.	0	-1,7	0
2110334	SONA	Plan van Aanpak SDKK / KPC	-1,1	-10,3	0
2117237	Uralco BV	Autoverhuur	0	-1,2	0
2124197	Stichting Wegenfonds	Af te dragen Motorrijtuigenbelasting	-8,2	-10,8	-11,5
2132453	Unlimited Business Group	Levering tankautosputten 2012	0	0	0
2361264	Koninklijke Marine	Subsidie Sociale Vormingsplicht	0	0	-1,2
2361424	Algemeen Pensioenfonds Curaçao	Pensioenvplichtingen ea	-22,6	-20,0	-18,5
2967514	Ministerie van Binnenlandse zaken	Bijdrage Kustwacht	0	-5,4	-7,3
2977982	Sociale Verzekerings Bank	Basisverzekering	0	-1,5	0
2982888	Comb.CWM-MNO-BV	Onderhoudskosten etc.	0	-2,8	-19,1
3141768	Fondo di Kriminalidat Korsou	Subsidie	0	-1,1	0
---	Kortlopende Schulden ≥ 1.000.000		-44,4	-90,8	-107,0
diverse	Kortlopende Schulden ≥ 100.000 < 1.000.000		-7,1	-26,6	-34,4
diverse	Kortlopende Schulden < 100.000		-3,7	-14,5	-13,8
diverse	Nog te verwerken Factuur Batches		-0,1	0	0
	Specificatie Crediteuren Verzamelrekening (ANG mln.)		-55,3	-131,9	-155,2
			0,0	0,0	0,0
aantal	Kortlopende Schulden ≥ 1.000.000		7	19	20
aantal	Kortlopende Schulden ≥ 100.000 < 1.000.000		22	98	100
aantal	Kortlopende Schulden < 100.000		847	783	1.657
	Totaal Crediteuren Verzamelrekening (aantallen)		876	900	1.777
2543	Diverse crediteuren	Verplichtingen Domeinbeheer	-2,0	-2,0	-4,4
2543	Diverse crediteuren	Verplichtingen Brandweer	0	0	-1,0
2543	Diverse crediteuren	Verplichtingen Openbare Werken	-0,6	-0,6	-18,3
2543	Diverse Crediteuren	Ontvangen waarborgsommen < 2010	0	0	0
2543	Diverse Crediteuren	Correctieboeking Batches 2013 betaald in 2014	0	0	-3,2
2543	Dutch State Treasury Agency	Transitorische rente obligatieleningen	-0,5	-1,0	-0,5
2543	Gemeenschappelijk Hof van Justitie	Afrekening Hof van Justitie (zie ook debiteuren)	-3,0	-3,0	-1,1
2543	Optiegelden	Storting optiegelden saldo 31-12-10	0	0	0
2543	Skuchami	Afrekening t/m 2010	-4,3	-4,3	-4,3
2543	United Telecommunication Services	Te betalen kosten 2012	0	0	0
2543	United Wheels	Verplichting DOW 2012	0	0	0
2543	USONA	Plan van aanpak 2012	0	0	-5,1
2543	USONA	Vorbereidingskosten Nos Hospitaal Nobo 2012	0	0	0
2543	Overige af te wikkelen crediteuren	Nog op te schonen	-0,3	-2,3	-0,3
	Specificatie Crediteuren Anticipatieposten (ANG mln.)		-10,7	-13,2	-38,2

De Crediteuren Deelnemingen, Overheidsentiteiten en Overheidsfondsen (inclusief die per einde mei 2015) blijken als volgt:

2510 KORTLOPENDE SCHULDEN			Einde Periode	2014	2013
1175	R/C IUH (Aqualectra) NV	Vervallen rente aflossing / kapitaalinjectie	::	::	-14,5
1177	R/C Selikor NV	Diversen cfm. Selikor	-22,2	-22,2	-19,6
Totaal Crediteuren Deelnemingen (ANG mln.)			-22,2	-22,2	-34,1
			0,0	0,0	0,0
1192	R/C LLNA Landsloterij	Restitutie vergunningsrecht / zegelbelasting	-4,3	-4,3	-3,2
Totaal Crediteuren Overheidsentiteiten (ANG mln.)			-4,3	-4,3	-3,2
			0,0	0,0	0,0
2571	APC pensioenfonds Ambtenaren		5,2	14,5	14,3
2571	APC pensioenfonds Gou vernementswerklieden		-42,1	-42,1	-32,0
2572	SVB Fondsen	vnl. ex-BZV fondsen	0,0	0,1	-0,8
Totaal Crediteuren Overheidsfondsen (ANG mln.)			-36,9	-27,5	-18,5

Van het APC pensioenfonds Ambtenaren is per ultimo 2014 14,5 mln. terug te vorderen (excl. sub-administratie), waartegenover circa 42,1 mln. nog verschuldigd voor het pensioenfonds Werklieden. De definitieve afrekening voor 2013 (voordeel 13,3 mln.) is nu beschikbaar gekomen van het APC en is begrepen in genoemde stand. Wegens de aan de SVB 'vervallen' verplichtingen i.v.m. het aanzuiveren van fondstekorten t/m 2012 door het per 1 februari 2013 instellen van het 'Schommelfonds Sociale Verzekeringen', is de schuld aan de SVB per ultimo 2014 nagenoeg nihil (betreft voornamelijk nog ex-BZV fondsen).

Overlopende passiva (2600)

De Overlopende Passiva tenslotte, zijn als volgt nader te onderscheiden (inclusief de standen per eind mei 2015):

2600 OVERLOPENDE PASSIVA			Einde Periode	2014	2013
2611	SVB premies AOV/AWW		-7,9	-5,2	-5,0
2612	SVB premies AVBZ		-5,8	-6,5	-5,1
2613	SVB premies BVZ		-15,1	-14,1	-14,8
Totaal Ontvangst en Afdracht premies (ANG mln.)			-28,8	-25,8	-24,9
2621	Te betalen netto Beloningen		-0,5	0,0	0,0
2622	Af te dragen Loonbelasting		-4,2	0,0	0,6
2623	Af te dragen premie ZOG		-0,7	0,0	-0,8
2624	Af te dragen premie AVBZ		0,0	0,0	0,5
2625	Af te dragen premie AOV/AWW		0,0	0,0	-0,3
2627	Inhouding & Afdracht t.b.v. Derden		0,0	0,0	0,0
2628	Voorschotten Personeel		0,2	0,1	1,2
2630	Inhoudingen Inningsopdrachten		0,0	0,0	-0,1
2638	Pending Posten		0,2	0,0	0,1
Totaal Beloningen en Sociale Lasten (ANG mln.)			-5,0	0,1	1,2

2600	OVERLOPENDE PASSIVA	Einde Periode	2014	2013
2641	Ontvangsten zonder Inningsopdracht	-0,4	0,0	0,0
2642	Ontvangsten t.b.v. Derden	0,2	0,1	-0,4
2643	Onbekende Ontvangsten	0,0	0,0	0,0
2644	Ontvangsten Onderweg	-2,9	-2,8	-3,7
2645	Vooruitontvangsten	0,0	0,0	0,0
Totaal Af te wikkelen Ontvangsten (ANG mln.)		-3,1	-2,7	-4,1

BUITEN DE BALANS: BELANGRIJKE (LATENTE) FINANCIËLE VERPLICHTINGEN EN RISICO'S ex artikel 30^e LvC

De niet op de Balans voorkomende (latente) verplichtingen en risico's kunnen globaal worden onderscheiden in (belangrijke) 1. contractuele verplichtingen, 2. latente verplichtingen in verband met gewaarborgde leningen en andere garantie verplichtingen en 3. onderkende risico's, waarvan de precieze omvang niet altijd kan worden gekwantificeerd. In model F2 Buiten de Balans: Belangrijke (latente) Financiële Verplichtingen en Risico's is hiervan een overzicht opgenomen en uitgebreid toegelicht.

4. UITKOMSTEN VAN DE KAPITAALDIENST



Alle geraamde mutaties van de vermogensbestanddelen begrepen onder de vaste activa en de vaste financieringsmiddelen in de begroting worden eerst op de Kapitaaldienst tot uitdrukking gebracht. Op rekeningbasis geschiedt dat op identieke wijze, voordat deze wijzigingen in de bezittingen en het vermogen worden toegevoegd aan de betreffende posten in de balans (zie de uiteenzetting hiervoor). In het beschouwde dienstjaar 2014 zijn er geen desinvesteringen.

De kapitaaldienst over 2014 sluit met een voordelig saldo (V) van circa **103,7 mln.** (zie de kolom AA = Actual Amounts) tegenover een nadelig saldo (N) van 75,5 mln. over 2013. Het voordelig saldo (V) volgens de begroting 2014 inclusief latere wijzigingen bedraagt 280,8 mln. (kolom BA = Budgeted Amounts). De samenstelling van het saldo van de Kapitaaldienst naar economische categorie is hiernaast samengevat.

Uitkomsten Kapitaaldienst	Rekening	Begroting	Rekening
Omschrijving (bedragen in ANG mln.)	AA 2014	BA 2014	AA 2013
Investeringen in Gebouwen & Bouwstructuren	138,2	214,0	134,0
Idem in Machines & Equipment [incl. Transportmiddelen]	10,2	43,8	8,1
Investeringen in Immateriële Vaste Activa	8,7	25,8	12,3
Investeringen in Nonproductieve Activa	2,9	6,7	6,9
Sub-totaal investeringen	160,0	290,3	161,3
Onttrekkingen aan Reserves & Voorzieningen	45,9	1,2	26,1
Deelnemingen (Kapitaalinjectie IUH NV)	0,0	0,0	0,0
Kapitaal Dienst Uitgaven	205,9	291,5	187,4
Afschrijvingen Vaste Activa	-48,0	-46,9	-44,6
Verkoop Onroerende Goederen	0,0	-0,3	0,0
Schadevergoedingen & Verzekeringsuitkeringen	0,0	-0,2	0,0
Ontvangen Aflossingen op Leningen u/g	-14,6	0,0	-4,7
Aangegane Geldleningen o/g	-247,0	-524,9	-62,6
Toevoegingen aan Reserves & Voorzieningen	0,0	0,0	0,0
Kapitaal Dienst Inkomsten	-309,6	-572,3	-111,9
Nadelig c.q. Voordelig -/- saldo van de Kapitaaldienst	-103,7	-280,8	75,5

Toelichting Kapitaaldienst artikel 23 LvC

De regering heeft besloten om naast het saneringsplan ook economie stimulerende maatregelen te implementeren. In dit kader heeft de regering ingaaude 2013 diverse investeringen gedaan in de sociaaleconomische en educatieve infrastructuur alsook in de infrastructuur van wegen, straten en pleinen (project "Inhaalslag onderhoud wegen"). Dit was en is in het belang van het behoud van de sociale cohesie,

waarbij de negatieve effecten van de bezuinigingen op de economie worden gecompenseerd door het positieve effect van de stimulerende maatregelen (extra kapitaalinvesteringen). Een samenvattend overzicht van de gedane investeringen is onderstaand opgenomen. Per investering wordt helder inzicht gegeven in: investeringen in het voorafgaande dienstjaar (kolom AA13); de actuele begroting voor het onderhavige dienstjaar (BA14); de werkelijke kapitaaluitgaven in het dienstjaar (AA14); het (eventuele) restantkrediet (Rest = BA – AA); de (eventuele) overheveling van lopende kapitaaluitgaven naar het dienstjaar 2015 (n/2015) en de datum van de (verwachte) oplevering.

Kpl	EcoCat	SNA	OmschrijvingR5883001 KDU Jaarrekening 2014	AA 13	BA 14	AA 14	Rest	n/2015	Oplevering
100100	4913	AN 1121	Gebouw en 24. Renovatie Staten gebouw	2,0	0,2	0,2	0,0		Opgeleverd
101100	4913	AN 1121	Gebouw en 25. Renovatie gebouw Hof van justitie	0,8	1,3	1,2	0,1		Opgeleverd
110304	4913	AN 1121	Renovatie 2. Gebouw en Curaçao Huis	0,2	1,8	0,1	1,7		Opgeleverd
110305	4913	AN 1121	Gebouw en 1. Afbouw Noordvleugel Fort Amsterdam	0,6	5,7	4,8	0,9	-0,9	September 2015
110700	4922	AN 1133	Aanschaf computers en licenties	0,0	0,4	0,0	0,4	-0,4	Jun-Dec 2015
120407	4922	AN 1133	Technical Upgrade software RUS3	0,0	0,4	0,1	0,3	-0,2	Apr-Jul 2015
131203	4913	AN 1121	Gebouw en 21. Investering Gebouw en Politie	0,0	3,1	1,1	2,0		Opgeleverd
131203	4923	AN 1131	Transportmiddelen 22. Aanschaf van politieauto's	0,0	5,3	1,4	3,9		Opgeleverd
131203	4924	AN 1139	20. Kogelvrije vesten, vuurwapens en acc. + a/s camera's	0,7	4,5	-2,2	6,7	-6,2	Mei-Dec 2015
131300	4913	AN 1121	Gebouw en 23. Renovatie Brandweerkazernes	0,1	1,4	0,7	0,7	-0,1	Dec 2015
131300	4923	AN 1131	Aankoop 32. Nieuwe Tankautospuiten	0,9	1,0	0,8	0,2		Opgeleverd
131600	4922	AN 1133	Project 33. Kantoorapparatuur + Plan van Aanpak SDKK	0,0	2,6	0,2	2,4	-2,1	Dec 2015
131600	4923	AN 1131	Dienstwaagens SDKK	0,0	0,2	0,0	0,2	-0,2	Dec 2015
131600	4924	AN 1133	Project 33. Electronisch Toezicht Overige + a/s ijsmachine	0,0	1,9	-1,3	3,2	-0,5	Dec 2015
142102	4914	AN 1122	Andere Bouwstructuren 17. Inhaalslag wegen straatvri.ea.	57,3	58,1	-3,8	61,9	-58,1	Mei 2015-Dec 2016
142400	4922	AN 1133	Aanschaf nieuwe weerradar	0,0	3,3	0,2	3,1	-3,1	Dec 2015
142600	4914	AN 1122	Andere Bouwstructuren 15. Riolerings Binnenstad	0,3	6,5	1,2	5,3	-5,2	Jul - Dec 2015
142600	4923	AN 1122	15. Riolerings Binnenstad + optimalisering RWZI Klein Hofje	0,0	3,0	0,0	3,0	-3,0	Dec 2015
142702	4941	AN 1123	Gronden & Terreinen 16. Verkavelingsplannen	7,0	17,3	2,9	14,4	-10,6	2015-2016
153101	4932	AN 0117	Digitalisering nummerverkoop FWNK	0,0	2,0	0,0	2,0	-2,0	Dec 2015
153800	4913	AN 1121	Gebouw en 19. CDM: Curacao Training School	0,0	5,4	0,0	5,4	-5,4	Dec 2015
153800	4914	AN 1122	Onderhoud gemalen Waaigat + Renovatie pier Kl.Curaçao	0,0	5,2	1,7	3,5	-1,2	Dec 2015
164901	4913	AN 1121	Gebouw en 2. Reda Sosial: ondh. schoolgebouwen	4,0	10,0	4,1	5,9		Lopend
164901	4914	AN 1122	Andere Bouwstructuren 4. Zonnepanelen @ scholen	0,0	6,7	0,0	6,7		Lopend
164901	4922	AN 1133	Project "One laptop per child"	0,0	19,5	0,0	19,5	-19,5	Dec 2015
164901	4932	AN 0117	Immateriële Vaste Activa 3. Gratis Onderwijs, materialen ea.	11,7	13,2	8,1	5,1		Lopend
165300	4913	AN 1122	Gebouw en 7. Sportfaciliteiten	0,0	5,3	5,0	0,3		Opgeleverd
176500	4913	AN 1111	Gebouw en 6. Tera Kora plus wooncentra / bejaardenoorden	0,0	5,4	0,2	5,2		Lopend
176803	4932	AN 1122	IMA 9. Renovatie van zes Kas di Bario	0,0	10,0	0,0	10,0		Lopend
187502	4914	AN 1122	Andere Bouwstructuren 9-14. Vissershaven ea.	0,0	2,4	1,1	1,3		Lopend
187502	4924	AN 1123	19. Financiering landbouw faciliteiten + Prj "Molina di Bientu"	0,0	2,7	0,0	2,7	-0,1	Jul 2015
187800	4913	AN 1122	Gebouw en 7. SVB: Poli Nobo	0,5	4,3	1,8	2,5		Lopend
187801	4913	AF 0004	Gebouwen: Hospital Nobo Otrobanda	62,0	124,8	103,5	21,3		Lopend
190100	4932	AN 1179	MinFin Project 24. Herstructurering Belastingstelsel	0,0	1,0	0,0	1,0		Lopend
199000	4932	AN 0117	MinFin Kab. Project 24. Herstructurering Belastingstelsel	0,0	1,0	0,0	1,0		Lopend
199001	4913	AN 1122	Groot onderhoud aan Pietermaai 4-4A	0,0	0,1	0,0	0,1	-0,1	Jul-Aug 2015
199002	4913	AN 1122	Groot onderhoud aan Pietermaai 4-4A	0,0	0,2	0,0	0,2	-0,2	Jul-Aug 2015
199006	4913	AN 1122	Groot onderhoud aan Pietermaai 17	0,0	1,7	1,4	0,3	-0,3	Dec 2015
199100	4923	AN 1131	Aanschaf auto's tbv Douane	0,0	1,6	0,0	1,6		Lopend
199802	4913	AN 1179	Ov. Financ. 18. Centrale Huisvesting Overheid	0,0	18,8	0,0	18,8		Lopend
Totaal			Actuele Investeringsprojecten	148,1	359,3	134,5	224,8	-119,4	
Overig KDU			Andere Investeringsprojecten op de Kapitaaldienst incl. stelpost	13,2	-69,0	25,5	-94,5		Opgeleverd
Totaal			Investeringsprojecten op de Kapitaaldienst	161,3	290,3	160,0	130,3	-119,4	

Een gedetailleerde specificatie van de investeringen per organisatieonderdeel ex artikel 23 LvC is beschikbaar bij het Ministerie van Financiën (uit de zgn. geïntegreerde Objectenadministratie van het J.D. Edwards GFS / Enterprise One financieel systeem). Hieruit kunnen eveneens de afschrijvingsbedragen worden herleid. Gezien de relatief grote omvang van dit overzicht is deze niet in de Jaarrekening opgenomen. Voor het overige wordt verwezen naar de toelichting op de Balans, in het bijzonder de onderdelen vastgelegde middelen en vaste financieringsmiddelen.

Kasstroomoverzicht ex art. 18f en 31 LvC, toelichting (model M2)

Voor een verdere toelichting op de kapitaaldienst over het dienstjaar alsook ook de overige mutaties in de balans wordt verwezen naar de Staat van Herkomst en Besteding der middelen (model M2, Kasstroomoverzicht).

5.RESULTAAT VAN DE GEWONE DIENST ex artikel 21 LvC

Het Stelsel van Baten en Lasten

In het stelsel van baten en lasten (ex artikel 3.1 LvC) worden uitgaven en inkomsten toegerekend aan het jaar waarop ze betrekking hebben. Dit betekent dat - als er bijvoorbeeld een congres is georganiseerd aan het einde van het jaar - de lasten op dat jaar worden geboekt; ook als de rekening pas in het volgende kalenderjaar binnenkomt en wordt betaald. Dit betekent ook dat investeringen in bijvoorbeeld een gebouw dat x jaar meegaat niet ten laste komen van het jaar waarin de rekeningen zijn betaald, maar worden gespreid over de jaren waarin het gebouw wordt gebruikt. Achterliggend idee hierbij is dat de gebruiker betaalt. Door uitgaven en inkomsten toe te rekenen aan de jaren waarop ze betrekking hebben, wordt het inzicht in de kosten van producten en diensten bevorderd (het zogenaamde toerekeningsbeginsel zoals bedoeld in artikel 27.1 LvC).

Voor overheden bestaat er nog geen eenduidig stelsel van baten en lasten. De internationale vereniging van accountantsorganisaties (IFAC) is via het Public Sector Committee bezig met het ontwerpen van boekhoudkundige regels voor overheden. Deze regels worden de international public sector accounting standards (IPSAS) genoemd. Deze regels zijn echter nog lang niet zover als de IAS-standaarden¹. De toepassing van het echte wetenschappelijk 'zuivere' stelsel van baten en lasten bestaat nog niet omdat er altijd enige concessies aan een bestaande lokale dan wel internationale uitvoeringspraktijk moeten worden gedaan. Er is daarom internationaal gezien geen algemeen erkend stelsel van baten en lasten voor overheden. Ten opzichte van bedrijven is er dus sprake van een gemodificeerd stelsel van baten en lasten. De (eigen) Landsverordening Comptabiliteit 2010 (LvC) is mede gebaseerd op een eigenstandig kader ('eigenheid') waaruit de voor de LvC gehanteerde algemene uitgangspunten zijn geformuleerd. Dit is vooralsnog internationaal via IPSAS nog niet gerealiseerd.

Overheden worden ook wel inkomensbestedende huishoudingen genoemd. Hiermee wordt bedoeld dat het er niet om gaat om het vermogen te doen toenemen, maar om beleid en voorzieningen voor de burgers tot stand te brengen. Het vermogen heeft wel een functie; het dient namelijk als buffer om onverwachte uitgaven op te vangen en het wordt gebruikt - in de vorm van bestemmingsreserves - om vooraf te sparen voor bepaalde investeringen. In het gemodificeerde stelsel van baten en lasten zijn vier begrippen van belang voor de exploitatie, namelijk de lasten, de baten, het resultaat en de mutaties in de reserves (de resultaatbestemming).

De Lasten

Lasten zijn uitgaven die aan een periode zijn toegerekend. De lasten in een begrotingsjaar zijn de uitgaven die in dat jaar of in een ander jaar hebben plaatsgevonden of zullen plaatsvinden, maar die op het begrotingsjaar drukken, omdat hetzij de uitvoering

¹ International Accounting Standards voor (grote) bedrijven.

van een taak die leidde tot kosten in het begrotingsjaar plaatsvond - hetzij omdat het verlies in het begrotingsjaar plaatsvond. De definitie omvat zowel kosten als verliezen. Verliezen dienen direct te worden genomen. Voor verwachte verliezen moeten voorzieningen worden gevormd. De herwaardering of het gewijzigd opnemen van activa en vreemd vermogen leidt tot vermeerderingen of verminderingen van het eigen vermogen. Deze vermeerderingen of verminderingen worden niet als baten of lasten verwerkt. In plaats daarvan worden deze posten onder het eigen vermogen begrepen als herwaarderingsreserves.

De Baten

Baten zijn inkomsten die aan een periode zijn toegerekend. De baten in een begrotingsjaar zijn inkomsten die in dat jaar of in een ander jaar hebben plaatsgevonden of zullen plaatsvinden, maar die op het begrotingsjaar betrekking hebben, omdat hetzij de uitvoering van een taak die tot opbrengsten leidde in het begrotingsjaar plaatsvond, hetzij omdat het voordeel in het begrotingsjaar plaatsvond. De definitie van baten omvat zowel opbrengsten als andere voordelen. Bij opbrengsten gaat het om belastingen, rechten, leges, prijzen en specifieke uitkeringen. Eén uitzondering op de regel vormen de belastingen, deze worden conform de vigerende Comptabiliteitsvoorschriften (ex artikel 3.2 LvC) op kasbasis² verantwoord. Onder andere voordelen worden posten bedoeld die aan de definitie van baten voldoen. Daarbij kan bijvoorbeeld worden gedacht aan inkomsten uit het afstoten van vaste activa, waarbij de inkomsten de boekwaarde overtreffen.

Resultaatbepaling en Resultaatbestemming

Jaarlijks wordt voor het begrotingsjaar een begroting vastgesteld, waarbij tevens wordt bepaald of er gespaard (toevoeging aan reserves) of ontspaard (onttrekking aan reserves) gaat worden. Ten einde financiële problemen te voorkomen dient de begroting uiteraard sluitend te zijn. De jaarrekening dient op dezelfde wijze te zijn opgebouwd. Met andere woorden op het moment dat bij de begroting bepaald wordt dat er een toevoeging, onttrekking, respectievelijk het instellen van een reserve moet plaatsvinden, dan moet dat op analoge wijze in de jaarrekening worden verantwoord. Het overzicht van baten en lasten is daardoor inclusief alle toevoegingen en onttrekkingen aan de reserves.

De mutaties in de reserves zijn geen baten of lasten. Het is inzichtelijk het resultaat voor de mutaties aan de reserves te kennen. Transparantie is daarbij een randvoorwaarde. Bij de begroting evenals bij de rekening dient eerst een overzicht te worden gegeven van de baten en de lasten, waarna het resultaat vóór bestemming wordt bepaald. Daarna wordt het resultaat bestemd, dat wil zeggen wordt aan reserves toegevoegd of onttrokken, tot slot wordt het resultaat ná bestemming bepaald. Tenzij anders bepaald, vloeit het resultaat op de Gewone Dienst in principe naar de algemene reserve óf wordt onttrokken in het geval van een nadelig resultaat.

Begrotingswijzigingen ex artikel 32 LvC

In de Jaarrekening zijn in een aparte kolom opgenomen de cijfers van de begroting inclusief alle wijzigingen daarop, hier verder aangeduid met 'BA'.

Jaarverslag ex artikel 33.2 LvC

Naast de in de Jaarrekening opgenomen comptabele toelichtingen ten behoeve van de Staten is een beleidsmatig verslag opgesteld. Dit Jaarverslag over het afgelopen dienstjaar is als een afzonderlijke Nota onder de tot de Jaarrekening behorende stukken opgenomen. In dit verslag geeft elke Minister een uiteenzetting of en in hoeverre beleidsvoornemens die tevoren met betrekking tot het dienstjaar waren geformuleerd, gerealiseerd zijn.

² Uitgaven en inkomsten worden geboekt op het moment van de feitelijke betaling of ontvangst.



De Gewone Dienst over 2014 sluit met een voordelig saldo (V) van circa **V42,4 mln.** tegenover een voordelig saldo in 2013 van V120,9 mln. Het voordelig resultaat is afzonderlijk in de balans onder het eigen vermogen opgenomen (zie de kolom AA = Actual Amounts). Het voordelig saldo volgens de begroting 2014 inclusief latere wijzigingen bedraagt V28,1 mln. (kolom BA = Budgeted Amounts). De opbouw van het saldo van de Gewone Dienst kan als volgt worden samengevat. Ter completering van de informatie met betrekking tot het verloop van de resultaten 'in de tijd', zijn - puur ter aanvullend inzicht - eveneens kolommen met de resultaten van de voorlaatste drie jaarrekeningen toegevoegd.

Resultaat Gewone Dienst	Rekening	Begroting	Rekening	Rekening	Rekening
Omschrijving (bedragen in ANG mln.)	AA 2014	BA 2014	AA 2013	AA 2012	AA 2011
Saldo Gewone Dienst vóór afschrijving en interest	-152,9	-132,5	-218,4	-20,4	69,5
Afschrijving Vaste Activa + Interest (lasten)	110,5	104,4	97,5	93,5	96,8
Resultaat Gewone Dienst vóór bestemming	-42,4	-28,1	-120,9	73,1	166,3
Saldo Gewone Dienst vóór afschrijving en rente	360,8%	471,5%	180,6%	-28,0%	41,8%
Afschrijving Vaste Activa + Interest (lasten)	-260,8%	-371,5%	-80,6%	128,0%	58,2%
Resultaat Gewone Dienst vóór bestemming	100,0%	100,0%	100,0%	100,0%	100,0%

Het totale rekeningsaldo (gewone én kapitaaldienst) is daardoor als volgt (- = voordelig):

Recapitulatiestaat Diensten	Rekening	Begroting	Rekening	Rekening	Rekening
Omschrijving (bedragen in ANG mln.)	AA 2014	BA 2014	AA 2013	AA 2012	AA 2011
Saldo van de Gewone Dienst vóór bestemming	-42,4	-28,1	-120,9	73,1	166,3
Saldo van de Kapitaaldienst	-103,7	-280,8	75,5	-35,1	-39,0
Totaal	-146,1	-308,9	-45,4	38,0	127,3

De gewone dienst naar economische categorie kan als volgt worden samengevat:

Resultaat Gewone Dienst	Rekening	Begroting	Rekening	Rekening	Rekening
Omschrijving (bedragen in ANG mln.)	AA 2014	BA 2014	AA 2013	AA 2012	AA 2011
4200 Beloning van Personeel	429,6	433,7	454,2	462,1	465,1
4400 Verbruik van Goederen & Diensten	226,5	226,5	203,9	214,6	212,1
4500 Afschrijving Vaste Activa + 4550 Interest	110,5	104,4	97,5	93,5	96,8
4600 Subsidies + 4650 Overdrachten	405,0	405,0	402,7	409,8	440,4
4700 Sociale Zekerheid	422,7	422,7	423,2	516,7	502,8
4750 Andere Uitgaven	0,0	0,0	0,0	46,8	25,8
Gewone Dienst Uitgaven	1.594,3	1.592,3	1.581,5	1.743,5	1.743,0
5100 Belastingen	-1.392,5	-1.392,5	-1.423,4	-1.475,9	-1.407,5
5200 Sociale Voorzieningen (p/s onder uitgaven)	0,0	0,0	0,0	0,0	0,0
5300 Schenkingen & Subsidies	-16,5	-16,5	-18,0	-17,1	-17,0
5400 Andere Inkomsten	-227,7	-211,4	-261,0	-177,4	-152,2
Gewone Dienst Inkomsten	-1.636,7	-1.620,4	-1.702,4	-1.670,4	-1.576,7
Resultaat Gewone Dienst vóór bestemming	-42,4	-28,1	-120,9	73,1	166,3

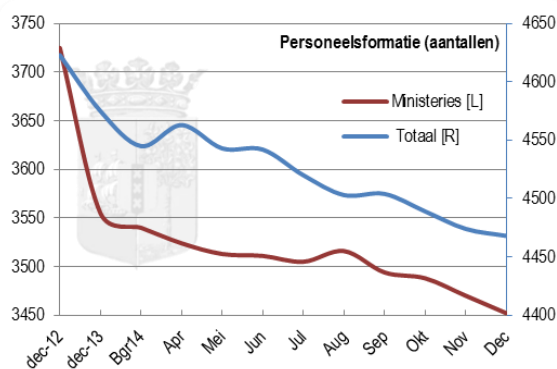
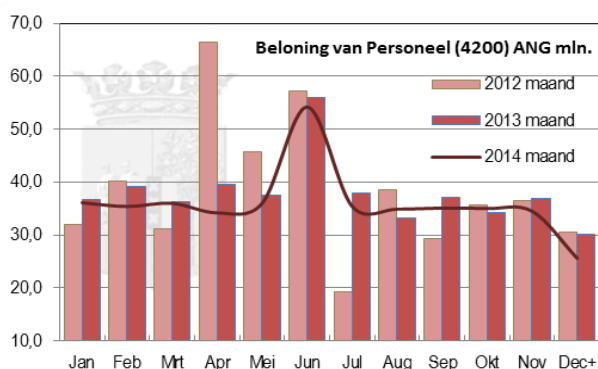
Specificatie van de LASTEN

Beloning van Personeel

In onderstaande tabel zijn de Beloningen van Personeel van zowel het ambtenarenkorps alsook het onderwijzend personeel opgenomen (de personeelslasten). In totaliteit is er ten opzichte van de begroting een geringe onderschrijding van deze lasten. Verder wordt verwezen naar de Staat van het te Bezoldigen Personeel (model B1, Personele bezetting) alsook de Staat van Personeelslasten (model B2), welke als afzonderlijke overzichten zijn toegevoegd aan deze jaarrekening.

4200 Beloning van Personeel	Rekening	Begroting	Rekening	Rekening	Rekening
Omschrijving (bedragen in ANG mln.)	AA 2014	BA 2014	AA 2013	AA 2012	AA 2011
Salarissen, Lonen & Bezoldigingen	283,7	284,3	292,5	300,0	309,0
Overwerk	23,3	23,6	22,7	21,4	17,1
Kindertoelage	2,3	2,3	2,4	2,6	2,7
Vakantietoelage	17,7	17,8	17,9	18,7	18,5
Medische Behandeling & Keuring	21,6	21,5	27,0	27,6	28,9
Overige uitgaven Salarissen, Lonen & Bezoldigingen	15,3	15,6	14,1	14,7	17,3
Salarissen, Lonen & Bezoldigingen	363,9	365,1	376,6	385,0	393,5
Afdracht AOV/AWW premies	27,8	28,5	28,6	22,6	29,8
Afdracht AVBZ premies	1,6	1,8	1,6	1,7	2,3
APC Pensioenbijdragen [exclusief Duurtetoeslag]	36,1	37,9	47,2	52,4	39,3
Pensioenvervangende Premies Contractanten	0,2	0,4	0,2	0,4	0,2
Sociale Lasten	65,7	68,6	77,6	77,1	71,6
Totaal [zie Model B2 voor specificatie]	429,6	433,7	454,2	462,1	465,1

De met de lasten correlerende ontwikkeling van de (dalende) personeelsformatie 'in de tijd' blijkt hierna.



Beleidsvoornemens. De regering heeft opdracht gegeven aan de SOAB om in samenwerking met het ministerie van Financiën naar procedures te kijken en met aanbevelingen te komen voor alternatieve procedures binnen de overheid, om zo naar een kleinere slagvaardige overheid te kunnen groeien. Vooral de reductie van de "overhead", minder bureaucratie en klantgerichtheid zullen de nodige aandacht krijgen. Bijzondere aandacht wordt geschonken aan de kosten van overwerk en toelagen, omdat een relatief groot bedrag hieraan opgaat. Als gevolg van het voorgenoemde traject zullen de businessplannen in gewijzigde vorm vastgesteld worden, zodat de aangepaste procedures en de lagere formatie hierin ook formeel worden vastgelegd. In deze categorie zullen ook de kosten van inhuur van personeel nadrukkelijk worden beoordeeld. Deze zullen verder genormeerd gaan worden. Enkel in uitzonderlijke

situaties bij kritische functies zal van deze post gebruik gemaakt kunnen worden. Hier zullen criteria voor worden opgesteld om te voorkomen dat de verlaging van de kosten door de afnemende formatie teniet worden gedaan, door op een meer kapitaal intensievere manier personeel in te huren. Er zal ook een onderzoek worden gedaan naar de hoge en momenteel moeilijk of niet te beïnvloeden kosten van duurtetoeslag en VUT regeling. Dit zal in samenhang worden geanalyseerd met het afzonderlijke traject van hervormingen binnen het ambtenaren pensioenstelsel.

Realisaties. In het kader van dit traject 'optimalisatie functioneren overheidsapparaat' zijn in september 2014 tussen de minister van Bestuur, Planning en Dienstverlening en de Commissie van vakbonden een zestal convenanten overeengekomen inzake

1. de omvang van de formatie/afslanking van het overheidsapparaat. De totale formatie van de ambtelijk bestuurlijke organisatie bij de overheid met inbegrip van de ondersteunende organisaties van de Staten, de Algemene Rekenkamer, de Raad van Advies, de Ombudsman en de Sociaal Economische Raad, wordt teruggebracht tot een omvang van 3352 in het jaar 2018. Dat betekent ten opzichte van de feitelijke bezetting, zoals opgenomen in de begroting 2013, een vermindering met 418 fte's.
2. een salarisstructuur, beoordeling en loontreden. Gedurende 2014 en 2015 wordt overleg gevoerd over een salarisstructuur en het beoordelingssysteem die tevens bijdraagt aan de oplossing van de budgettaire positie van de overheid en een rechtvaardig beloningssysteem. Doel zal zijn dat het huidige systeem van vaste bedragen (loontreden) zal worden afgeschaft. In de plaats daarvan zal een prestatiegerichte beoordelings- en beloningsstructuur worden ingevoerd: de hoogte van de op basis van de beoordelingsresultaten toe te kennen incentives zal hoger zijn naar mate er beter is gepresteerd.
3. de naleving van regels voor het toekennen van toelagen. Bij circulaire van 6 juni 2013, kenmerk 2013/029517/a, is aan het overheidspersoneel mededeling gedaan van het voornemen van de hertoetsing van de toegekende toelagen op hun rechtmatigheid. In de gevallen waarin de grondslag voor de toekenning niet meer aanwezig blijkt, zullen de toelagen worden stopgezet.
4. overwerk. De werkgever zal alles in het werk stellen om te voorkomen dat buitenproportionele bedragen zullen worden besteed aan overwerk. Overwerk zal strikt noodzakelijk worden opgedragen. Dit dient als resultaat te hebben tenminste een bedrag van 6 miljoen gulden dat vrij komt, welke bestemd zal worden ter gedeeltelijk financieren van de instroom van de nieuwe mensen in het kader van het plan van aanpak van het KPC.
5. aanpassing van de salarissen aan de stijging van de levensonderhoudskosten (indexering). In 2014 en 2015 wordt de bezoldiging van het overheidspersoneel niet geïndexeerd. Het niet indexeren in 2014 is het resultaat van het ten aanzien van het overheidspersoneel gehanteerde TAPI-systeem. In 2015 wordt niet geïndexeerd ongeacht de uitkomst van het TAPI-systeem. In het GOA zal in 2015 overleg worden gevoerd om uiterlijk 1 oktober van dat jaar te komen tot een andere systematiek voor indexering van de bezoldiging van het overheidspersoneel ter vervanging van het TAPI-systeem.
6. het toetreden tot de basisverzekering. Met ingang van 1 november 2014 treedt het overheidspersoneel toe tot de basisverzekering ziektekosten op de wijze zoals is voorzien in artikel 12.9, tweede lid, van de Landsverordening basisverzekering ziektekosten (P.B. 2013, no. 3). Dat impliceert dat per die datum de Regeling vergoeding behandlungs- en verplegingskosten overheidsdienaren zal worden ingetrokken. In verband met de toetreding, bedoeld in het eerste lid, zal voor het overheidspersoneel een aanvullende ziektekostenvoorziening worden getroffen als bedoeld in artikel 3.2, tweede lid, van de Landsverordening basisverzekering ziektekosten (P.B. 2013, no. 3). Met die aanvullende voorziening zal worden bewerkstelligd dat op het moment van de toetreding die aanvullende voorziening samen met de basisverzekering ziektekosten in totaliteit gelijkwaardig is aan de in de Regeling vergoeding behandlungs- en verplegingskosten overheidsdienaren neergelegde voorziening onmiddellijk voorafgaande aan de toetreding. Met enige vertraging zal het toetreden van het overheidspersoneel tot de basisverzekering alsnog per 1 september 2015 plaatsvinden.

In de meerjarenbegroting is een besparing opgenomen voor personeelskosten van 12,0 mln. in 2014 welke oploopt tot een bedrag van 28,8 mln. in 2017. De besparingen in de personeelslasten zijn door natuurlijk verloop gerealiseerd. Als gevolg van het Koninklijk Besluit bevattende de aanwijzing aan Curaçao was de vacaturestop onverkort van kracht waarbij de verwachte uitstroom wegens pensionering, alsmede door afloop van contracten, de taakstelling ten aanzien van de besparingen gerealiseerd zijn. In vergelijking met de jaarrekening 2013 zijn de totale personeelslasten (inclusief incidentele factoren) met ruim 24,6 mln. verminderd.

Personeelsformatie												Aantallen
Periode	dec-12	dec-13	Bgr14	Apr	Mei	Jun	Jul	Aug	Sep	Okt	Nov	Dec
Ministeries [L]	3725	3555	3540	3524	3513	3511	3505	3516	3494	3488	3470	3452
Onderwijs	674	739	748	750	750	753	752	733	746	745	750	749
Marine/Kustwac	126	164	153	161	151	149	149	146	146	146	145	142
Overige	98	117	104	128	129	129	114	108	118	110	109	125
Totaal [R]	4623	4575	4545	4563	4543	4542	4520	4503	4504	4489	4474	4468
Index	100	99	98	99	98	98	98	97	97	97	97	97

Bij de 9 ministeries en de Staatsorganen (excl. de Statenleden, ministers, defensie, onderwijzend personeel en kuido di ambulans) is de personeelsformatie in 2014 gedaald van 3.555 tot 3.452, een afname van 103 fte's (in 2013 was er een daling van 170 fte's).

Verbruik van Goederen & Diensten

4400 Verbruik van Goederen & Diensten	Rekening	Begroting	Rekening	Rekening	Rekening
Omschrijving (bedragen in ANG mln.)	AA 2014	BA 2014	AA 2013	AA 2012	AA 2011
Personeel van Derden	11,2	11,2	10,6	11,0	15,2
Eigen Personeel	15,8	15,8	27,8	32,6	32,4
Huisvesting	42,3	42,3	42,9	48,9	40,6
Kantooexploitatie ea.	40,2	40,2	36,8	55,1	43,0
Onderwijs, Sport, Soc.Zekerheid & Volksgezondheid	22,0	22,0	19,2	17,4	22,9
Openbaar Vervoer	19,0	19,0	7,7	8,2	9,7
Openbare Werken, Faciliteiten & Diensten	23,9	23,9	23,7	8,9	12,3
Andere Goederen & Diensten	52,1	52,1	35,2	32,5	36,0
Totaal	226,5	226,5	203,9	214,6	212,1

Beleidsvoornemens. Geconstateerd werd dat tot dusver onvoldoende positieve synergie effecten waren behaald uit het samengaan van de twee voormalige bestuurslagen, het Land de Nederlandse Antillen en het Eilandgebied Curaçao. Dit traject is in 2013 in uitvoering gebracht en loopt nog in de vorm van het traject Optimalisering Functioneren Overheid (OFO). Hierbij heeft de Regering ook opdracht gegeven aan de SOAB in samenwerking met het ministerie van Financiën de materiële lasten te onderzoeken. Ook worden procedures doorgelicht met als doel onnodige procedures af te schaffen en procedures te vereenvoudigen en te automatiseren. De verwachting is dat beide aspecten voor structurele verlaging van de apparaatskosten kunnen zorgen.

Realisaties. Ten opzichte van de jaarrekening 2013 zijn er totaal gezien en incidentele factoren buiten beschouwing gelaten, nog geen besparingen gerealiseerd.

Afschrijvingen Vaste Activa | Interest

4500 Afschrijving Vaste Activa + 4550 Interest	Rekening	Begroting	Rekening	Rekening	Rekening
Omschrijving (bedragen in ANG mln.)	AA 2014	BA 2014	AA 2013	AA 2012	AA 2011
Normale Afschrijvingen	48,0	48,0	44,6	44,5	47,0
Vervroegde Afschrijvingen	0,0	0,0	0,0	0,0	0,0
Rente Binnenlandse Langlopende Geldleningen o/g	54,7	55,6	49,9	49,4	49,4
Disagio	0,0	0,0	2,6	0,0	0,0
Koersverschillen	7,4	0,0	0,0	-0,8	0,0
Bankkosten Algemeen	0,4	0,8	0,4	0,4	0,4
Totaal	110,5	104,4	97,5	93,5	96,8

De groei van de afschrijvingen in 2014 is in het bijzonder het gevolg van de (substantiële) investeringen welke in 2013 zijn gedaan. De verdere aanwas zal voor het merendeel pas in 2015 blijken als gevolg van de eveneens forse investeringen door de overheid in 2014. De toename van de rentelasten in 2014 is het gevolg van de schuldemissie in 2013 voor de financiering voor het doen van grote investeringen. De verdere toename van de rentelasten zal vooral in 2015 blijken als gevolg van de schuldemissie in 2014 in verband met deelfinanciering van de bouw van Hospital Nobo Otrobanda. De overheid houdt een aantal bankrekeningen aan in Euro's. De in 2014 gerealiseerde, nadelige koersverschillen zijn in dat kader het directe gevolg van de in de loop van 2014 sterk gedaalde Eurokoers ten opzichte van de USD, en dus de ANG.

Subsidies | Overdrachten

De Subsidies en Overdrachten blijken uit onderstaande tabel. Voor een gedetailleerde specificatie van deze lasten wordt verder verwezen naar de Staat van Subsidies en Bijdragen & andere Inkomensoverdrachten (model G, Uitgaven), welke als overzicht is toegevoegd aan deze jaarrekening.

4600 Subsidies + 4650 Overdrachten	Rekening	Begroting	Rekening	Rekening	Rekening
Omschrijving (bedragen in ANG mln.)	AA 2014	BA 2014	AA 2013	AA 2012	AA 2011
Overheidsbedrijven	68,5	68,3	72,0	66,4	91,5
Overheidsinstellingen	51,4	51,4	52,4	73,4	63,4
Bijzonder Onderwijs diverse instellingen	166,0	166,0	153,7	140,5	141,4
Non-profit Instellingen	115,1	115,3	120,8	125,9	131,4
Andere Subsidies & Bijdragen	4,0	4,0	3,8	3,6	12,7
Totaal [zie Model G voor specificatie]	405,0	405,0	402,7	409,8	440,4

Beleidsvoornemens. De SOAB, in samenwerking met het ministerie van Financiën, zal in opdracht van de regering alle stichtingen doorlichten, met als een van de belangrijkste opdrachten om te bezien of aanzienlijke synergie voordelen door samenwerking casu quo fusering van organisaties realiseerbaar zijn. Uiteraard zal ook bekeken worden in hoeverre de doelstelling van de organisatie nog relevant is, gezien het kader welke door de overheid wordt voorgestaan. Bij de schoolbesturen zal nadrukkelijk het stelsel in ogenschouw worden genomen waarbij aan de hand van een analyse van de werkelijke kosten bezien zal worden of andere vormen van bekostiging tot de mogelijkheden behoren.

Realisaties. Per oktober 2014 zijn er door de werkgroepen aan de overheid aanbevelingen gedaan inzake de overheidsinstellingen alsook ten aanzien van de door de overheid gesubsidieerde (non-profit) instellingen. De gerealiseerde lasten voor 2014 zijn slechts 2,3 mln. boven het niveau van 2013. Voor de periode 2015 - 2017 wordt uitgegaan van een nagenoeg constant nominaal niveau gelijk aan dat in 2014.

Sociale Zekerheid

4700 Sociale Zekerheid	Rekening	Begroting	Rekening	Rekening	Rekening
Omschrijving (bedragen in ANG mln.)	AA 2014	BA 2014	AA 2013	AA 2012	AA 2011
Pensioenuitkeringen	20,0	20,0	20,7	19,9	18,5
VUT uitkeringen	13,1	13,1	14,7	14,9	16,1
Studiefaciliteiten	0,4	0,4	0,8	1,0	1,2
Gezinshuishoudens	1,8	1,8	1,5	1,0	1,9
Onderstanden & Noodvoorzieningen	41,6	41,6	41,1	41,1	38,7
BVZ Basisverzekering Ziektekosten	244,1	244,1	215,4	0,0	0,0
SVB aanvulling tekort FZOG [van 4650]	0,0	0,0	3,7	33,7	49,7
SVB aanvulling tekort ZV [van 4650]	0,0	0,0	5,4	63,4	67,6
BZV Ziektekosten P.P. (pro pauvres)	0,0	0,0	15,4	182,5	159,5
AVBZ Landsbijdrage	0,0	0,0	0,0	14,7	15,7
SVB premies Medeverzekering Gezinsleden	0,0	0,0	3,0	43,5	36,0
APC Duurtetoeslag Pensioenen	101,7	101,7	101,5	101,0	97,9
Totaal	422,7	422,7	423,2	516,7	502,8

Beleidsvoornemens. Er zal onderzoek worden gedaan naar de hoge en momenteel moeilijk of niet te beïnvloeden kosten van duurtetoeslag en VUT regeling. Dit zal in samenhang worden geanalyseerd met het afzonderlijke traject van hervormingen binnen het ambtenaren pensioenstelsel. De duurtetoeslag houdt verband met: 1. het pensioenaandeel dat voortvloeit uit dat gedeelte van de indexering van het ambtenareninkomen dat tot 1994 niet in het salaris werd geïntegreerd doch in de vorm van een duurtetoeslag werd uitgekeerd en waarover derhalve geen pensioenpremie is betaald. 2. De indexering van de pensioenuitkering gelijk aan de indexering van de ambtenarensalarissen. 3. Het differentiaal in de opgebouwde pensioenrechten. De opbouw van pensioen was vroeger als volgt. Over de eerste 20 jaar werd jaarlijks 2,5% van het inkomen aan pensioen opgebouwd en over de laatste tien jaar 12^{2/3}%. Dit komt uit op een totaal pensioeninkomen van 66^{2/3}%. Daar 70% wordt uitgekeerd vindt de aanvulling plaats in de vorm van een duurtetoeslag. In het overzicht Belangrijke (latente) Financiële Verplichtingen en Risico's (model F2) worden de posten APC Duurtetoeslag pensioenen en VUT-verplichtingen Eigen Personeel als een belangrijk risico voor de overheid onderkend. De totale omvang van deze verplichtingen is vooralsnog niet goed vast te stellen. De Basisverzekering Ziektekosten is in 2013 ingevoerd. Dit heeft geleid tot een aantal verschuivingen op deze post en tot structureel verlaagde uitgaven aan ziektekosten.

Realisaties. Per 1 februari 2013 met de invoering van de Landsverordening Basisverzekering Ziektekosten, werden de Schommelfondsen ZV/OV en AOV/AWW geëlimineerd en is een 'nieuw' Schommelfonds ingesteld, het 'Schommelfonds Sociale Verzekeringen'. In het geïntegreerd Schommelfonds Sociale Verzekeringen worden met ingang van 1 februari 2013 eventuele overschotten van het ZV-fonds, het OV-fonds, het FZOG, de Basisverzekering Ziektekosten, de AVBZ, de AOV en de AWW gestort. De middelen in het Schommelfonds zijn bestemd voor aanvulling van de fondsen ZV, OV, BVZ, AVBZ, AOV en AWW, indien en voor zover de gelden van deze fondsen niet toereikend mochten blijken te zijn.

Daarnaast zijn in de jaarrekening 2013 van de Sociale Verzekeringsbank de wijzigingen van de reservepercentages van de fondsen verwerkt. De eindsaldi van de per 1 februari 2013 nog af te wikkelen fondsen zijn tevens ingebracht als onderdeel van het "Schommelfonds" en als zodanig ook verrekend. Voor 2014, 2013 en de verplichtingen tot en met 2012 betekent de instelling van het 'nieuwe' Schommelfonds dat door de Landsoverheid geen resterende fondstekorten ná aftrek van de landsbijdragen behoeven te worden aangezuiverd. Deze worden namelijk vooralsnog gedekt uit het 'nieuwe' Schommelfonds van de SVB. De SVB beschikt einde 2014 over een eigen vermogen van 173,2 mln. zoals blijkt uit onderstaande tabel:

SVB Eigen Vermogen	Totaal	BVZ-12	AOV-12	AWW-12	ZV-12	OV-12	FZOG-12	AVBZ-12	Hiervan beloopt de Wettelijke Reserve een totaalbedrag van 152,7 mln. De stand van het (geïntegreerde) Schommelfonds beloopt einde 2014 een bedrag van 75,7 mln. Daartegenover staat een bedrag van 80,4 mln. wegens nog te dekken tekorten in het kader van de Boedelscheiding (= het aandeel van Curaçao). Uit het voorgaande
Totaal Vermogen 31-dec-2013	-292,7	17,6	-65,5	-136,4	39,9	-8,8	-10,2	-129,3	
Bestemmingsreserve	-25,2	0,0	-25,2	0,0	0,0	0,0	0,0	0,0	
Overschot (-) Tekort 2014	144,7	41,9	93,1	-10,8	11,5	-6,0	-10,5	25,5	
Totaal Vermogen 31-dec-2014	-173,2	59,5	2,4	-147,2	51,4	-14,8	-20,7	-103,8	
WR Wettelijke Reserve	-152,7	-74,6	-57,0	-3,3	-2,9	-1,1	0,0	-13,8	
BR Bestemmingsreserve	-25,2	0,0	-25,2	0,0	0,0	0,0	0,0	0,0	
SF Schommelfondsen	-75,7	98,2	84,6	-143,9	9,8	-13,7	-20,7	-90,0	
CUR aan te zuiveren tekort	0,0	0,0	0,0	0,0	0,0	0,0	0,0	0,0	
VE Vereffenaar nog te dekken	80,4	35,9	0,0	0,0	44,5	0,0	0,0	0,0	
Idem Vermogen 31-dec-2014	-173,2	59,5	2,4	-147,2	51,4	-14,8	-20,7	-103,8	

kan worden geconcludeerd dat de financiële positie van de SVB vanaf 2015 ernstig onder druk zal komen te staan. Verwacht wordt dat de Overheid het in 2015 te realiseren tekort zal dienen aan te zuiveren (hiervoor is door de overheid overigens al in een bedrag van 30,6 mln. op de begroting 2015 voorzien).

Andere Lasten

4750 Andere Uitgaven	Rekening	Begroting	Rekening	Rekening	Rekening
Omschrijving (bedragen in ANG mln.)	AA 2014	BA 2014	AA 2013	AA 2012	AA 2011
Onvoorzien (Begroting)	0,0	0,0	0,0	0,0	0,0
Toevoegingen aan Reserves & Voorzieningen	0,0	0,0	0,0	46,8	25,8
Totaal	0,0	0,0	0,0	46,8	25,8

De post Onvoorzien is te beschouwen als een stelpost voor nog niet functioneel in de Begroting geormerkte uitgaven. Op reke-ningsbasis worden hier geen lasten op verantwoord.

Specificatie van de BATEN

Belastingen

Beleidsvoornemens/uitgangspunten. In de Begroting 2014 is ervan uitgegaan dat de indirecte belastingopbrengsten groeien met de reële economische groei, in een verhouding van 1 staat tot 1,1 op basis van een schatting van de betreffende elasticiteit. Dat wil zeggen dat per procentpunt reële economische groei (positief of negatief) de indirecte belastingopbrengsten toenemen (afnemen) met 1,1%. Daarnaast heeft de maatregel uit 2013 waarbij de omzetbelasting wordt gedifferentieerd in 2014 voor het eerst een volledig jaar effect. Voor de periode 2015 - 2017 wordt voortgebouwd op het in 2014 te bereiken structurele niveau, rekening houdende met de inbouw van de tariefdifferentiatie in de omzetbelasting. Bepaalde goederen en diensten die in het algemeen als luxe en/of ongezond of milieuonvriendelijk worden aangemerkt, zijn tegen een afwijkend - hoger - omzetbelastingtarief belast. De loon-

en inkomstenbelasting en de winstbelasting groeien met de reële economische groei in een verhouding van 1 staat tot 1,2 en 1 staat tot 2,8. Gelet op het feit dat de grondslag voor de logeergastenbelasting en omzetbelasting identiek is, alsmede dat de wens bestaat tot het verminderen van het aantal belastingverordeningen, wordt de logeergastenbelasting in de omzetbelasting ingebed.

Realisaties. In 2014 heeft zich een contractie van de (reële) economie van Curaçao voltrokken van naar schatting 1,1%. Gevolg is onder meer dat de totale belastingontvangsten van Curaçao in het dienstjaar zijn gedaald met circa 2,2% nominaal en 0,7% van het BBP ten opzichte van het jaar daarvoor. De Belastingontvangsten blijken als volgt:

5100 Belastingen	Rekening	Begroting	Rekening	Rekening	Rekening
Omschrijving (bedragen in ANG mln.)	AA 2014	BA 2014	AA 2013	AA 2012	AA 2011
Loonbelasting	-486,5	-486,5	-495,3	-499,8	-504,4
Inkomstenbelasting	-1,7	-1,7	-5,2	-10,2	1,6
Winstbelasting	-161,0	-161,0	-173,6	-202,8	-198,5
Deelnemingsdividend NFR/BRK	0,0	0,0	0,0	-44,9	0,0
Spaarvermogensheffing	-0,1	-0,1	-0,2	-0,3	-0,2
Inkomsten, Vermogen & Winst	-649,3	-649,3	-674,3	-758,0	-701,5
Onroerende Zaakbelasting	-8,4	-8,4	0,0	0,0	0,0
Grondbelasting	-17,4	-17,4	-27,4	-26,1	-26,1
Gebruiksbelasting	0,0	0,0	0,0	-0,2	-0,2
Successie- en Overgangsbelaasting	-1,6	-1,6	-1,1	-0,4	-3,0
Overdrachtsbelasting	-16,1	-16,1	-14,5	-16,9	-18,3
Eigendom	-43,5	-43,5	-43,0	-43,6	-47,6
Omzetbelasting (OB)	-391,9	-391,9	-390,2	-367,2	-311,9
Bijzonder Invoerrecht Benzine	-49,1	-49,1	-56,0	-40,9	-67,0
Accijns op Gedistilleerd	-12,7	-12,7	-13,0	-11,4	-12,7
Accijns op Tabak	-11,7	-11,7	-14,5	-14,2	-10,1
Accijns op Bier	-11,0	-11,0	-10,9	-12,7	-11,3
Motorrijtuigenbelasting	-36,8	-36,8	-36,6	-34,6	-39,3
Afvalstoffenbelasting	-11,3	-11,3	-9,6	-10,1	-10,5
Logeergastenbelasting	-12,0	-12,0	-10,1	-11,7	-9,0
Goederen & Diensten	-536,5	-536,5	-540,9	-502,8	-471,8
Invoerrechten	-156,6	-156,6	-159,9	-165,2	-180,4
Zegelbelasting Doorvoervergunningen	-0,7	-0,7	-0,5	-1,2	-0,9
Internationale Handel	-157,3	-157,3	-160,4	-166,4	-181,3
Zegelbelasting Overige	-5,9	-5,9	-4,8	-5,1	-5,3
Andere Belastingen	-5,9	-5,9	-4,8	-5,1	-5,3
Totaal	-1.392,5	-1.392,5	-1.423,4	-1.475,9	-1.407,5

Het aandeel van de directe belastingen neemt af. Dit houdt verband met de doorgevoerde wijzigingen in het fiscale stelsel. Die gaan

in de eerste fase gepaard gaan met lastenverzwaring in de indirecte belastingensfeer (eigendom, goederen & diensten en internationale handel) waartegenover lastenverlichting in de sfeer van de directe belastingen (inkomsten, vermogen & winst). In 2014 is de onroerende zaakbelasting (met tariefdifferentiatie) geïntroduceerd ter vervanging van de grondbelasting. Door het groot aantal ingediende bezwaarschriften zijn de opbrengsten in 2014 echter nog ruim achtergebleven op de initiële verwachtingen. Het voornemen om de logeergastenbelasting vanaf 2014 in te bedden in de omzetbelasting is niet gerealiseerd. Verder wordt verwezen naar de Staat van opgelegde Belastingaanslagen (model J), welke als overzicht is toegevoegd aan deze jaarrekening.

Sociale Voorzieningen

De baten uit Sociale Voorzieningen (verhaal premie ziektekosten en verhaal pensioenpremies) zijn in mindering gebracht op de corresponderende lasten onder Beloningen van Personeel.

Schenken en Subsidiebatens

5300 Schenkingen & Subsidies	Rekening	Begroting	Rekening	Rekening	Rekening
Omschrijving (bedragen in ANG mln.)	AA 2014	BA 2014	AA 2013	AA 2012	AA 2011
Bijdragen & Overdrachten van Aruba	-0,2	-0,2	-0,3	-0,5	-0,6
Bijdragen & Overdrachten van Nederland	-16,2	-16,2	-17,6	-15,9	-15,6
Bijdragen & Overdrachten van Sint Maarten	-0,1	-0,1	-0,1	-0,7	-0,8
Totaal	-16,5	-16,5	-18,0	-17,1	-17,0

Voor een gedetailleerde specificatie van deze baten wordt verder verwezen naar de Staat van Schenkingen en Subsidies (model I, Inkomsten), welke als overzicht is toegevoegd aan deze jaarrekening.

Andere Inkomsten

5400 Andere Inkomsten	Rekening	Begroting	Rekening	Rekening	Rekening
Omschrijving (bedragen in ANG mln.)	AA 2014	BA 2014	AA 2013	AA 2012	AA 2011
Dividuitkeringen	-37,8	-37,8	-35,3	-2,5	0,0
Pachten, Verhuur en Rentebaten	-30,5	-30,5	-24,0	-22,5	-20,0
Vergunnings- en Registratierecht [van 5100]	-8,8	-11,5	-10,8	-20,6	-15,4
Verkopen Goederen & Diensten	-100,3	-122,9	-120,3	-101,8	-99,8
Boeten & Verbeurdverklaring	-1,4	-4,6	-3,2	-2,1	-1,2
Niet in te delen Inkomsten (begroting)	0,0	0,0	0,0	0,0	0,0
Vrijval Voorziening Belastingkantoor	0,0	0,0	-15,2	0,0	0,0
Vrijval van Reserves & Voorzieningen	-45,9	-1,2	-10,9	-9,3	-13,2
Overige Baten	-3,0	-2,9	-41,3	-18,6	-2,6
Totaal	-227,7	-211,4	-261,0	-177,4	-152,2

Beleidsvoornemens. Thans loopt het traject voor het wettelijk verankeren van het nieuwe dividendbeleid. Om meer zekerheid te krijgen in de ontvangstenramingen wordt gewerkt aan een plan van aanpak dat voorziet in een minimum aan afdrachten aan de regering door hiervoor in aanmerking komende overheidsbedrijven. Dit moet op termijn minstens ANG 25 miljoen per jaar opleveren. De regering zal deze taakstelling realiseren, door de taakstelling te verdelen over de verschillende daarvoor in aanmerking komende overheidsbedrijven. De toebedeelde taakstelling dient beschouwd te worden als een vergoeding die de overheidsvennootschappen

verschuldigd zijn aan de regering, om als overheidsvennootschap haar taken namens de overheid te mogen uitvoeren. Deze vergoeding sluit niet automatisch de mogelijkheid van het betalen van dividend uit.

Realisaties. Onder de Dividenduitkeringen zijn in het betreffende dienstjaar verantwoord:

5414 Dividenduitkeringen	Rekening	Begroting	Rekening	Rekening	Rekening
Omschrijving (bedragen in ANG mln.)	AA 2014	BA 2014	AA 2013	AA 2012	AA 2011
CBCS Centrale Bank uitkering bedrijfsresultaat	-2,0	-2,0	-7,3	0,0	0,0
Curaçao Airport Holding NV overige	-5,5	-5,5	0,0	-2,5	0,0
Curaçao Airport Holding NV waarvan 2010	-1,3	-1,3	-1,2	0,0	0,0
Curaçao Oil NV	-29,0	-29,0	-10,4	0,0	0,0
Refineria di Korsou NV algemeen deel	0,0	0,0	-10,0	0,0	0,0
Refineria di Korsou NV component gratis onderwijs	0,0	0,0	-6,4	0,0	0,0
Totaal	-37,8	-37,8	-35,3	-2,5	0,0

Conform advies van de Stichting Bureau Toezicht en Normering Overheidsentiteiten (SBTNO), waarin wordt vermeld dat er geen zwaarwegende bezwaren zijn tegen de vaststelling van het dividendbeleid van Curoil voor de boekjaren 2013 en 2014, zijn de te ontvangen dividenden van 15,0 en 14,0 mln. in deze jaarrekening verantwoord. Voor een specificatie van de vrijval (onttrekkingen) aan de diverse Voorzieningen wordt verwezen naar de Toelichting op de Balans, balansspecificatie van de Passiva, onderdeel Voorzieningen. Onder Overige baten is in 2013 een bedrag van 36,1 mln. begrepen wegens de aan de SVB 'vervallen' verplichtingen i.v.m. het aanzuiveren van fondstekorten t/m 2012. Dit door het per 1 februari 2013 instellen van het 'Schommelfonds Sociale Verzekeringen' (zie verder de toelichting onder Sociale Zekerheid 2013). De uitkering CBCS is een voorlopige opgave van de bank.

De Bestemming van het Resultaat

Het voordelig saldo van de gewone dienst over het dienstjaar 2014 bedraagt **42,4 mln.** (of 0,8% van het BBP) en is ex art. 22 LvC, afzonderlijk in de balans onder het eigen vermogen opgenomen. Voornoemd bedrag zal in het volgende dienstjaar geheel worden toegevoegd aan de Algemene Reserve ter dekking van de tekorten van vorige jaren (restant) die aan de Algemene Reserve eerder zijn onttrokken (zie verder de toelichting op de Balans).



Tot slot wordt verwezen naar de Verzamel- en Consolidatiestaat (model H) evenals de beleidsdelen van de Gewone dienst (model L1) en de Kapitaaldienst (model L2). Deze zijn als afzonderlijke overzichten bijgevoegd. In de daaropvolgende bijlage zijn een aantal relevante Statistieken en Grafieken betreffende de Overheid opgenomen.

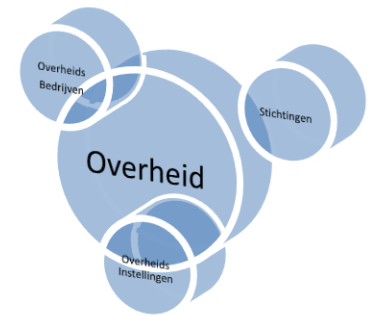
Overheid in ruime zin: Collectieve Sector e.a.

De collectieve sector (CS) is de 'overheid in ruime zin'. In de collectieve sector speelt het budgetmechanisme een belangrijke rol. Via de omvang van de begrotingen wordt door de overheid deels invloed uitgeoefend op de allocatie van de productiefactoren. Overheidsbedrijven, Overheidsinstellingen voortvloeiende uit wetgeving en Stichtingen – althans, welke worden geacht deel uit te maken van de 'collectieve sector' – kunnen feitelijk een aantal door de overheid op afstand gezette taken uitvoeren, al dan niet met een door de overheid beschikbaar gesteld budget voor de uitvoering van die taken.

Artikel 4, 1^e lid LvC bepaalt dat 'alle baten en lasten voor alle entiteiten in de collectieve sector, met uitzondering van die in de sociale zekerheid, worden geraamd en verantwoord tot hun bruto bedrag onder het ministerie of staatsorgaan waaronder die entiteit ressorteert' (= gewone dienst, het voorgaande is dan weer niet van toepassing voor de kapitaaldienst). Om de collectieve sector bruto te kunnen verantwoorden, dienen de jaarrekeningen tijdig door de entiteiten te worden ingediend (uiterlijk mei volgende op het jaar van verantwoording). Op dit moment is dat veruit niet het geval. In de jaarrekening van Curaçao kan deze bepaling in de wetgeving bijgevolg niet worden nageleefd. Subsidies en overdrachten aan deze entiteiten zijn netto verantwoord.

Beleid overheid gelieerde entiteiten

De financiële situatie van meerdere overheidsinstellingen, overheidsvennootschappen en door de overheid gesubsidieerde instellingen is een punt van zorg. Deze situatie kan een risico voor de overheidsfinanciën vormen en is ook negatief van invloed op de kwaliteit van de dienstverlening aan de gemeenschap, de kostprijs van de dienstverlening aan de gemeenschap, alsook op het investeringsklimaat. De minder kwalitatieve dienstverlening alsook de hoge kosten tasten de concurrentiepositie van Curaçao aan. Dit negatieve effect op het investeringsklimaat vertaalt zich in minder economische groei, alsook tekorten op de betalingsbalans.



De Regering heeft zich voorgenomen het kader waarbinnen overheidsinstellingen, overheidsvennootschappen en door de overheid gesubsidieerde instellingen moeten opereren te hervormen en waar nodig te reguleren. Doel is de kosten voor de gemeenschap te drukken, de kwaliteit van de dienstverlening te verbeteren en de risico's voor de overheidsfinanciën te mitigeren. Dit normerend wettelijk kader is in voorbereiding en richt zich op het invoeren van algemene regels bij het plaatsten van opdrachten waarbij marktwerking en transparantie worden bevorderd, als vehikels om de kosten van de dienstverlening te drukken. Daarnaast worden normen ingevoerd voor specifieke kostenposten die gemakkelijk tot onnodige meerkosten alsook misbruik kunnen leiden. Tenslotte worden ook richtlijnen ingevoerd voor de personeelskosten.

Deze efficiëntieslag zal ruimte creëren om de kwaliteit van de dienstverlening te financieren, alsmede om de financiële situatie van deze entiteiten te versterken. Dit vindt plaats door:

- de bevordering van de marktwerking op de goederen- en dienstenmarkt;
- de bevordering van de marktwerking op de arbeidsmarkt;
- wettelijk vereiste om internationaal aanvaarde kwaliteitsnormen te hanteren;
- handhavend toezicht vanuit de overheid.

Ter afsluiting van deze toelichting wordt verwezen naar de aan deze jaarrekening toegevoegde bijlagen betreffende een overzicht van (door het MvF ontvangen) Jaarrekeningen van derden, de Staat van deelnemingen in privaatrechtelijke rechtspersonen (model C2), geselecteerde financiële gegevens van de instellingen voortvloeiende uit wetgeving alsmede geselecteerde financiële gegevens van een aantal (voor de overheid van belang zijnde) stichtingen. Hieruit kan een goed beeld worden gevormd van de financiële toestand van de betreffende entiteiten, hoewel in meerdere gevallen de jaarrekening 2014 nog ontbreekt.

6.LIJST AFKORTINGEN VAN GEBRUIKTE BEGRIPPEN

A.B.	Afkondigingsblad (door Curaçao overgenomen wetgeving v/h EGC)
A/R	Algemene Reserve; component van het Eigen Vermogen
AA	Actual Amounts; Realisatie
ANG	Internationale aanduiding voor de Nederlands-Antilliaanse Gulden (NAf)
AOV	Algemene Ouderdomsverzekering P.B. 1960, no. 83
APC	Algemeen Pensioenfonds Curaçao; rechtsopvolger APNA
ARC	Algemene Rekenkamer Curaçao
ASEAN	Association of Southeast Asian Nations
AVBZ	Algemene Verzekering Bijzondere Ziektekosten P.B. 1996, no. 211
AWW	Algemene Weduwen- en Wezenverzekering P.B. 1965, no. 194
BA	Budgeted Amounts; Begroting ná wijzigingen
BBP	Bruto Binnenlands Product; Gross Domestic Product (GDP)
BRK	Belastingregeling Koninkrijk
BVZ	Basisverzekering Ziektekosten P.B. 2013, no. 3
CBCS	Centrale Bank van Curaçao en Sint Maarten
CBS	Centraal Bureau voor de Statistiek
CFT	College Financieel Toezicht
CPI	Consumenten Prijs Index; Consumer Price Index
CR	Current Ratio; Liquiditeitsratio
CS	Collectieve Sector; Overheid in 'ruime zin'
DR	Debt Ratio; Solvabiliteitsratio
DT	Duurtetoeslag pensioenen
EGC	voormalige Eilandgebied Curaçao
EUR	Internationale aanduiding voor de Euro (€)
FZOG	Fonds Ziektekosten Overheidsgepensioneerden P.B. 1975, no. 249
GD	Gewone Dienst; Exploitatierkening van Curaçao
GFS	Geïntegreerd Financieel Systeem
GOA	Georganiseerd Overleg Ambtenarenzaken
HNO	Hospital Nobo Otrobanda
IAS	International Accounting Standards
IMF	Internationaal Monetair Fonds
IPSAS	International Public Sector Accounting Standards
ISO	International Organization for Standardization
KD	Kapitaaldienst; Investerings- en Financieringsrekening van Curaçao
KPC	Korps Politie Curaçao
LVC	Landsverordening Comptabiliteit 2010 A.B. 2010, no. 87
MOU	Memorandum of Understanding
MvF	Ministerie van Financiën
N	Nadelig; bedragaanduiding = + positief
OFO	traject Optimalisering Functioneren Overheid
OV	Ongevallenverzekering P.B. 1966, no. 14
P.B.	Publicatieblad (van Curaçao of van RNA)
RNA	voormalige Rechtspersoon de Nederlandse Antillen
RvA	Raad van Advies
S&P	Standard & Poor's; Financial Services Company
SBTNO	Stichting Bureau Toezicht en Normering Overheidsentiteiten
SEHOS	Sint Elisabeth Hospitaal
SER	Sociaal Economische Raad
SOAB	Stichting Overheidsaccountantsbureau
SVB	Sociale Verzekeringsbank
TAPI	Een bepaald indexeringsstelsel voor bezoldigingen
USD	Internationale aanduiding voor de United States Dollar (US\$)
V	Voordelig; bedragaanduiding = - negatief
V&V	Vergoeding & Verantwoording stelsel
VUT	Vervroegde Uittreding
ZV	Ziekteverzekering P.B. 1966, no. 15



Voorlopige Boedelbalans Rechtspersoon de Nederlandse Antillen

en het Verloop van de Vereffeningrekening Boedel voormalige Nederlandse Antillen

Door de administratieve inbreng van het aandeel van Curaçao in de Voorlopige Boedelbalans van de voormalige Nederlandse Antillen per 10 oktober 2010, zijn de betreffende componenten van de vastgelegde middelen (de vaste activa) en de vaste financieringsmiddelen (het eigen vermogen en het lang vreemd vermogen) ingebracht in de financiële administratie van het Land Curaçao. Het saldo van de zgn. Vereffeningrekening Boedel voormalige RNA komt feitelijk overeen met het nog af te rekenen saldo van de vlottende activa (kortweg de openstaande vorderingen en de liquide middelen) en de vlottende passiva (kortweg de openstaande kortlopende schulden). Deze 'resultante' is logischerwijs als voorlopige balanspost te beschouwen.

De Vereffenaar heeft op 4 december 2014 het eindrapport Boedelscheiding NA voorgelegd aan de betrokken landen Sint Maarten, Curaçao en Nederland (namens Bonaire, Saba en Sint Eustatius). De resultaten van het eindrapport worden momenteel ambtelijk besproken waarna een standpunt kan worden ingenomen m.b.t. de gevolgen voor de balanspositie inclusief het Eigen Vermogen van Curaçao alsook m.b.t. de feitelijke toedeling van de boedel van de voormalige Nederlandse Antillen.

Voorlopige BOEDELBALANS Rechtspersoon de Nederlandse Antillen	Boedel 10-10-10 CUR 73,30%	Boedel 10-10-10 BES 7,95%	Boedel 10-10-10 SXM 18,75%	Balans 9-10-10 Jrek RNA
V A S T G E L E G D E M I D D E L E N	383.256.678	33.939.539	33.436.376	1.079.439.384
0 IMMATERIELE VASTE ACTIVA	0	0	0	0
1 MATERIELE VASTE ACTIVA	323.413.522	28.416.712	20.410.841	372.241.075
1.1 GEBOUWEN EN TERREINEN [5]	299.659.162	27.590.008	19.622.682	346.871.852
1.2 VERVOERMIDDELEN [5]	2.054.303	37.434	105.682	2.197.419
1.3 OVERIGE BEDRIJFSMIDDELEN [5]	21.700.057	789.270	682.477	23.171.804
1.4 SCHILDERIJEN EN KUNSTVOORWERPEN [5]	0	0	0	0
2 FINANCIËLE VASTE ACTIVA	59.843.156	5.522.827	13.025.535	707.198.309
2.1/2 UITGEGEVEN MJP/EIB LENINGEN U/G [7]	0	0	0	452.188.580
2.3 OVERIGE GELDLENINGEN AAN EILANDGEBIEDEN U/G [7]	8.922.000	0	0	185.540.211
2.4 OVERIGE GELDLENINGEN AAN ENTITEITEN LAND/EILANDGEBIEDEN U/G [7]	0	0	0	0
2.5 DEELNEMINGEN [8]	50.921.156	5.522.827	13.025.535	69.469.518
3 INSTELLINGEN VOORTVLOEIENDE UIT WETGEVING [11]	0	0	0	0
V L O T T E N D E A C T I V A	93.148	0	0	719.082.044
4 VOORRADEN	93.148	0	0	93.148
- POLITIEKLEDINGMAGAZIJN	0	0	0	0
4.1 MAGAZIJN DIRECTIE FINANCIËN	93.148	0	0	93.148
5 VORDERINGEN	0	0	0	370.643.297
5.1 TE VORDEREN EILANDGEBIED CURAÇAO t/m 1992	0	0	0	221.524.532
5.2 DEBITEUREN [12]	0	0	0	137.811.204
5.3 TE VERREKENEN VOORSCHOTTEN [12]	0	0	0	11.307.561
5.4 BELASTING DEBITEUREN	0	0	0	0
6 OVERLOPENDE ACTIVA	0	0	0	234.400.011
6.1 VOORUITBETAALDE BEDRAGEN [13]	0	0	0	20.077.634
6.2 BETALINGEN T.B.V. DERDEN ea. [13]	0	0	0	214.322.377
7 LIQUIDE MIDDELEN [14]	0	0	0	113.945.588
7.1 LIQUIDE MIDDELEN LANDSONTVANGERS	19.854.693	2.153.407	5.078.793	27.086.893
7.2 LIQUIDE MIDDELEN INSP. INVOERRECHTEN & ACCIJNZEN	302.091	32.764	77.275	412.130
7.3 LIQUIDE MIDDELEN DIRECTIE FINANCIËN	79.965.607	8.672.941	20.455.050	109.093.598
7.4 LIQUIDE MIDDELEN MJP-ADMINISTRATIE	90.844	9.853	23.238	123.935
7.X DEPOSITOGELDEN	0	0	0	0
7.5 KRUISPOSTEN	-17.546.452	-1.903.060	-4.488.348	-23.937.860
7.6 LIQUIDE MIDDELEN OP GEBLOKKEERDE REKENINGEN	855.332	92.768	218.792	1.166.892
7.7 AF: naar vereffeningrekening aandeel Liquide Middelen naar rato verdeelsleutel	-83.522.115	-9.058.673	-21.364.800	...
TOTAAL - GENERAAL ACTIVA	383.349.826	33.939.539	33.436.376	1.798.521.428

Voorlopige BOEDELBALANS Rechtspersoon de Nederlandse Antillen	Boedel 10-10-10 CUR 73,30%	Boedel 10-10-10 BES 7,95%	Boedel 10-10-10 SXM 18,75%	Balans 9-10-10 Jrek RNA
<i>controlestelling activa</i>				0
VASTE FINANCIERINGSMIDDELEN	-410.383.747	-5.411.574	-28.273.958	-1.057.299.598
12 VERMOGEN LAND (SLUITPOST)	<u>1.299.433.462</u>	<u>91.759.486</u>	<u>305.617.918</u>	<u>922.803.383</u>
- SALDIRESERVE	1.299.433.462	91.759.486	305.617.918	922.803.383
11 VOORZIENINGEN	<u>-6.235.933</u>	<u>0</u>	<u>0</u>	<u>-6.236.241</u>
11.1 DUURTETOESLAG & OVERIGE PENSIOENVERPLICHTINGEN	0	0	0	...
11.2 FONDS VERSLAVINGSZORG	0	0	0	-308
11.3 ANDERE VOORZIENINGEN	-6.235.933	0	0	-6.235.933
8-10 LANGLOPENDE SCHULDEN	<u>-1.703.581.276</u>	<u>-97.171.060</u>	<u>-333.891.876</u>	<u>-1.973.866.740</u>
9.1 BINNENLANDSE LANGLOPENDE LENINGEN O/G [16]	-1.667.391.000	-91.759.486	-305.617.918	-1.836.481.037
9.2 BUITENLANDSE LANGLOPENDE LENINGEN O/G IN USD [16]	0	0	0	0
8.1 BUITENLANDSE LANGLOPENDE LENINGEN NIO O/G [15]	0	0	0	-67.509.895
8.2 BUITENLANDSE LANGLOPENDE LENINGEN EIB O/G [15]	0	0	0	0
10.1 DEPOSITOGELDEN VREEMDELINGEN [17]	-24.897.405	-3.280.810	-25.789.905	-53.968.120
10.1 ZEKERHEIDSTELLINGEN [17]	-10.637.683	-2.130.764	-2.484.053	-15.252.500
10.1 GELDEN IN CONSIGNATIE ea. [17]	-655.188	0	0	-655.188
VLOTTENDE PASSIVA	27.033.921	-28.527.965	-5.162.418	-741.221.830
8-10 KORTLOPENDE SCHULDEN	<u>0</u>	<u>0</u>	<u>0</u>	<u>-625.578.513</u>
10.2 SCHATKISTPROMESSEN [17]	0	0	0	0
10.2 CREDITEUREN [17]	0	0	0	-68.480.215
10.2 BETAALOPDRACHTEN ONDERWEG [17]	0	0	0	-21.365.314
10.2 APNA PENSIOENFONDSEN [17]	0	0	0	-2.454.581
10.2 VOORSCHOTREKENING MJP [17]	0	0	0	-73.935
8.3 NIO VERVALLEN ACHTERSTALLIGE AFLOSSING/RENTE [15]	0	0	0	-533.204.468
10.3 OVERLOPENDE PASSIVA [17]	<u>0</u>	<u>0</u>	<u>0</u>	<u>-92.657.967</u>
- VOORUITONTVANGEN BEDRAGEN	0	0	0	0
- ONTVANGSTEN T.B.V. DERDEN ea.	0	0	0	-9.806.717
- SALARISSEN/LONEN ea.	0	0	0	-6.928.042
- FONDS ALG. VERZEKERING BIJZ. ZIEKTEKOSTEN	0	0	0	-4.887.705
- SOCIALE VERZEKERINGS BANK [incl. te dekken tekorten Fondsen]	0	0	0	-71.035.503
10.4 SCHULDEN AAN BANKINSTELLINGEN [17]	<u>0</u>	<u>0</u>	<u>0</u>	<u>-22.985.350</u>
- BANK VAN DE NEDERLANDSE ANTILLEN	0	0	0	0
- POSTSPAARBANK	0	0	0	-22.985.350
** VEREFFENINGSREKENING vlp. BOEDELSCHIEDING RNA	<u>27.033.921</u>	<u>-28.527.965</u>	<u>-5.162.418</u>	
TOTAAL - GENERAAL PASSIVA	-383.349.826	-33.939.539	-33.436.376	-1.798.521.428
<i>controlestelling passiva</i>				0
<i>controlestelling saldo activa -/ passiva</i>	0	0	0	0
LATENTE VERPLICHTINGEN [18]	PM	PM	PM	PM

Verloop van de Vereffeningrekening Boedel voormalige Nederlandse Antillen	31 dec 2014	31 dec 2012	10 okt 2010
1151 VEREFFENINGSREKENING BOEDEL (VOORMALIGE) RNA	35.300.502	35.266.809	27.033.921
RNA Toerekening aan CUR Andere Voorzieningen	1.664.994	1.664.994	1.664.994
RNA Toerekening aan CUR Borgsommen Verzekeringsmaatschappijen	174.935	174.935	174.935
RNA Toerekening aan CUR-BES-SXM Depositogelden	-14.661.228	-14.661.228	-14.661.228
RNA Toerekening aan CUR-BES-SXM Zekerheidsstellingen	-542.400	-542.400	-542.400
RNA Toerekening aan CUR-BES-SXM Gebouwen & Terreinen	-43.306.003	-43.306.003	-43.306.003
RNA Toerekening aan CUR-BES-SXM G&T inv-afschr 2008-10	-2.096.093	-2.096.093	-2.096.093
RNA Toerekening aan CUR-BES-SXM Vervoermiddelen	-443.595	-443.595	-443.595
RNA Toerekening aan CUR-BES-SXM Ovg. Bedrijfsmiddelen	-4.715.126	-4.715.126	-4.715.126
RNA Toerekening aan CUR-BES-SXM Leningen MJP-EIB u/g	-106.721.390	-106.721.390	-106.721.390
RNA Toerekening aan CUR-BES-SXM Leningen Eil.gebieden	53.609.316	53.609.316	53.609.316
RNA Toerekening aan CUR Lening u/g UOC	-8.922.000	-8.922.000	-8.922.000
RNA Toerekening aan CUR Magazijn DirFin	-24.870	-24.870	-24.870
RNA Toerekening aan CUR Te vorderen EGC t/m 1992	-59.147.048	-59.147.048	-59.147.048
RNA Toerekening aan SXM Te verrekenen Voorschotten	-650.445	-650.445	-650.445
RNA Toerekening aan CUR Te verrekenen Voorschotten	-14.942.190	-14.942.190	-14.942.190
RNA Toerekening aan BES Betalingen tbv Eg. Bonaire	50.806.650	50.806.650	50.806.650
RNA Toerekening aan SXM Betalingen tbv Eg. Sint Maarten	97.115.444	97.115.444	97.115.444
RNA Toerekening aan BES Te verrekenen Voorschotten	5.960.156	5.960.156	5.960.156
RNA Saldo ná verrekening Te verrekenen Voorschotten	17.920.921	17.920.921	17.920.921
RNA Saldo ná verrekening Betalingen tbv Derden	9.176.208	9.176.208	9.176.208
RNA Aandeel naar rato verdeelsleutel Liquide Middelen	83.522.115	83.522.115	83.522.115
RNA Aandeel naar rato Fonds Verslavingszorg (restsaldo)	-226	-226	-226
RNA Aandeel naar rato Crediteuren	-50.195.996	-50.195.996	-50.195.996
RNA Aandeel naar rato Betaalopdrachten Onderweg	-15.660.776	-15.660.776	-15.660.776
RNA Aandeel naar rato APNA Pensioenfondsen	-1.799.208	-1.799.208	-1.799.208
RNA Aandeel naar rato Voorschotrekening MJP	-54.194	-54.194	-54.194
RNA Aandeel naar rato Ontvangsten tbv Derden	-7.188.323	-7.188.323	-7.188.323
RNA Aandeel naar rato Salarissen & Lonen ea.	-5.078.254	-5.078.254	-5.078.254
RNA Aandeel naar rato Af te dragen premies AVBZ	-3.582.687	-3.582.687	-3.582.687
RNA Aandeel naar rato Af te dragen premie AOV	-2.789.896	-2.789.896	-2.789.896
RNA Aandeel naar rato SVB te dekken tekorten ZV/OV	-49.279.127	-49.279.127	-49.279.127
RNA Aandeel naar rato Vz. vermogensversterking PSB	-16.848.262	-16.848.262	-16.848.262
RNA Aandeel naar rato Debiteuren	101.015.613	101.015.613	101.015.613
RNA Aandeel naar rato Vooruitbetaalde bedragen	14.716.906	14.716.906	14.716.906
<u>Verrekeningen betalingen ontvangsten voor de v.m. Nederlandse Antillen</u>	<u>8.266.581</u>	<u>8.232.888</u>	<u>0</u>
RNA 1426 Bankmutaties I&A	-81.990	-81.990	...
RNA 1474 GS295 Buro Telecommunicatie 3de tranche	-2.750.000	-2.750.000	...
RNA 1474 Overdrachten Overheden n/1310041003.4431	-81.165	-81.165	...

Verloop van de Vereffeningrekening Boedel voormalige Nederlandse Antillen		31 dec 2014	31 dec 2012	10 okt 2010
RNA 1621 GS 295-298 Overstortingen Landsontvangers		-8.289.876	-8.289.876	...
RNA 1622 Overboeking MCB-bank		3.934.832	3.934.832	...
RNA 1682 Gouvernement Speciaal mutatie GS 295-301		4.986.096	4.986.096	...
RNA 1685 Mutatie schuldovername 124-125		-894	-894	...
RNA 1747 LOCUR mutaties RBTT-BDC-BNA-SFT-GIRO-MCB		1.723.215	1.723.215	...
RNA 1792 I&A mutaties BDC-MCB-RBTT ná 10-10-10		81.990	81.990	...
RNA 2353 Crediteuren RNA		234.194	234.194	...
RNA 2353 Crediteuren LOCUR		9.863	9.863	...
RNA 2353 APNA Duurtetoeslag September 2010 RNA		3.805.060	3.805.060	...
RNA 2353 Onderhoud gebouw PPG		53.780	53.780	...
RNA 2353 Rente oktober-november 2010		894	894	...
RNA 2353 Ziektekosten vóór 10-10-10		4.536.870	4.536.870	...
RNA 2434 Salarisvoorschotten BON-SXM		-2.237	-2.237	...
RNA Korpodeko Lening ug	Lening UG Korpodeko	-3.772.578	-3.772.578	...
RNA Afw. cred RNA bankrek oud 2010	MCB oud(66) niet bet pablo fr	-8.000	-8.000	...
RNA Afw. cred RNA bankrek oud 2010	MCB oud(66) niet bet pablo fr	-2.883	-2.883	...
RNA Afwikkeling cred RNA nov 2010	R 2351.2/2611/340825	30	30	...
RNA Afwikkeling cred RNA nov 2010	R 2351.2/2611/340826	60	60	...
RNA Afwikkeling cred RNA dec 2010	R 2351.2/2312/341140	75	75	...
RNA Afwikkeling cred RNA dec 2010	R 2351.2/2012/341028	137	137	...
RNA Afwikkeling cred RNA okt 2010	R 2351.2/1210/340085	195	195	...
RNA Afwikkeling cred RNA okt 2010	R 2351.2/1510/340087	195	195	...
RNA Afwikkeling cred RNA okt 2010	R 2351.2/1810/340604	550	550	...
RNA Afwikkeling cred RNA dec 2010	R 2351.2/2012/341029	664	664	...
RNA Afwikkeling cred RNA dec 2010	R 2351.2/2012/341030	795	795	...
RNA Afwikkeling cred RNA dec 2010	R 2351.2/2012/341026	1.015	1.015	...
RNA Afwikkeling cred RNA nov 2010	R 2351.2/2311/340822	1.120	1.120	...
RNA Afwikkeling cred RNA okt 2010	R 2351.2/1210/340327	1.140	1.140	...
RNA Afwikkeling cred RNA dec 2010	R 2351.2/1312/341009	1.292	1.292	...
RNA Afwikkeling cred RNA okt 2010	R 2351.2/1210/340602	1.300	1.300	...
RNA Afwikkeling cred RNA nov 2010	R 2351.2/2511/340837	1.320	1.320	...
RNA Afwikkeling cred RNA okt 2010	R 2351.2/1810/340459	1.790	1.790	...
RNA Afwikkeling cred RNA dec 2010	R 2351.2/0312/340963	1.800	1.800	...
RNA Afwikkeling cred RNA dec 2010	R 2351.2/2012/341025	2.216	2.216	...
RNA Afwikkeling cred RNA dec 2010	R 2351.2/2012/341022	2.394	2.394	...
RNA Afwikkeling cred RNA dec 2010	R 2351.2/2012/341023	2.448	2.448	...
RNA Afwikkeling cred RNA dec 2010	R 2351.2/3012/341176	2.750	2.750	...
RNA Afwikkeling cred RNA nov 2010	R 2351.2/2611/340864	3.000	3.000	...
RNA Afwikkeling cred RNA dec 2010	R 2351.2/0612/340970	3.229	3.229	...

Verloop van de Vereffeningrekening Boedel voormalige Nederlandse Antillen		31 dec 2014	31 dec 2012	10 okt 2010
RNA Afwikkeling cred RNA dec 2010	R 2351.2/3012/341181	3.386	3.386	...
RNA Afwikkeling cred RNA dec 2010	R 2351.2/3012/341180	3.386	3.386	...
RNA Afwikkeling cred RNA dec 2010	R 2351.2/3012/341175	3.386	3.386	...
RNA Afwikkeling cred RNA dec 2010	R 2351.2/3012/341177	3.386	3.386	...
RNA Afwikkeling cred RNA dec 2010	R 2351.2/3012/341178	3.386	3.386	...
RNA Afwikkeling cred RNA dec 2010	R 2351.2/3012/341179	3.386	3.386	...
RNA Afwikkeling cred RNA nov 2010	R 2351.2/2911/340918	3.413	3.413	...
RNA Afwikkeling cred RNA dec 2010	R 2351.2/1012/340996	3.600	3.600	...
RNA Afwikkeling cred RNA nov 2010	R 2351.2/2311/340824	3.631	3.631	...
RNA Afwikkeling cred RNA nov 2010	R 2351.2/2311/340823	3.806	3.806	...
RNA Afwikkeling cred RNA dec 2010	R 2351.2/1312/341011	3.875	3.875	...
RNA Afwikkeling cred RNA dec 2010	R 2351.2/1312/341010	3.936	3.936	...
RNA Afwikkeling cred RNA dec 2010	R 2351.2/2012/341027	3.988	3.988	...
RNA Afwikkeling cred RNA dec 2010	R 2351.2/1412/341063	4.750	4.750	...
RNA Afwikkeling cred RNA dec 2010	R 2351.2/1012/340994	6.000	6.000	...
RNA Afwikkeling cred RNA dec 2010	R 2351.2/0612/340969	6.195	6.195	...
RNA Afwikkeling cred RNA dec 2010	R 2351.2/0612/340971	6.195	6.195	...
RNA Afwikkeling cred RNA nov 2010	R 2351.2/2511/340835	6.379	6.379	...
RNA Afwikkeling cred RNA dec 2010	R 2351.2/3012/341166	7.260	7.260	...
RNA Afwikkeling cred RNA dec 2010	R 2351.2/2012/341024	7.299	7.299	...
RNA Afwikkeling cred RNA dec 2010	R 2351.2/0612/340939	8.375	8.375	...
RNA Afwikkeling cred RNA nov 2010	R 2351.2/0111/340658	8.400	8.400	...
RNA Afwikkeling cred RNA dec 2010	R 2351.2/3012/341164	9.743	9.743	...
RNA Afwikkeling cred RNA nov 2010	R 2351.2/3011/340865	9.800	9.800	...
RNA Afwikkeling cred RNA dec 2010	R 2351.2/3012/341165	9.923	9.923	...
RNA Afwikkeling cred RNA dec 2010	R 2351.2/1012/340995	10.350	10.350	...
RNA Afwikkeling cred RNA dec 2010	R 2351.2/0612/340821	10.470	10.470	...
RNA Afwikkeling cred RNA nov 2010	R 2351.2/2511/340836	11.880	11.880	...
RNA Afwikkeling cred RNA dec 2010	R 2351.2/1312/341012	12.369	12.369	...
RNA Afwikkeling cred RNA dec 2010	R 2351.2/2312/341141	20.370	20.370	...
RNA Afw. cred RNA bankrek oud 2010	Afwikkeling cred RNA bankrek o	28.354	28.354	...
RNA Afwikkeling cred RNA dec 2010	R 2351.2/1012/341013	134.991	134.991	...
RNA Afwikkeling cred RNA dec 2010	R 2351.2/2012/341042	135.803	135.803	...
RNA Afwikkeling cred RNA nov 2010	R 2351.2/2511/340819	138.177	138.177	...
RNA Afwikkeling cred RNA nov 2010	R 2351.2/2511/340820	140.963	140.963	...
RNA Afw. cred RNA bankrek oud 2010	Giro oud (65)- 2351.9	401.479	401.479	...
RNA Afw. cred RNA bankrek oud 2010	RBTT oud (61) -2351.4	420.111	420.111	...
RNA Afwikkeling cred RNA okt 2010	R69.2351.7/1310/bet.lijst 0810	498.604	498.604	...
RNA Afw. cred RNA bankrek oud 2010	MCB oud (66) -2351.7	2.539.605	2.539.605	...

Verloop van de Vereffeningrekening Boedel voormalige Nederlandse Antillen		31 dec 2014	31 dec 2012	10 okt 2010
RNA Afwikkeling cred RNA okt 2010	R 2351.7/1310/bet.lijst 0810	3.485.083	3.485.083	...
RNA G.S.STAT.NO 302	301682/G.S.Stat.no 302	-1.068.677	-1.068.677	...
RNA G.S.STAT.NO 302	302353/SXM Nova Scotia 04-01-1	5.632	5.632	...
RNA G.S.STAT.NO 302	302353/SXM RBTT 04-01-11	42.360	42.360	...
RNA G.S.STAT.NO 302	302353/SXM WIB 04-01-11	1.020.685	1.020.685	...
RNA G.S.STAT.NO 303	301682/G.S.STAT.NO 303	-168.303	-168.303	...
RNA G.S.STAT.NO 303	302353/Bon B.di Car. 07-01-11	227	227	...
RNA G.S.STAT.NO 303	302353/Eux WIB 07-01-11	5.533	5.533	...
RNA G.S.STAT.NO 303	302353/Saba WIB 07-01-11	7.118	7.118	...
RNA G.S.STAT.NO 303	302353/Bon RBTT 07-01-11	8.542	8.542	...
RNA G.S.STAT.NO 303	302353/Bon MCB 07-01-11	17.793	17.793	...
RNA G.S.STAT.NO 303	302353/Sxm RBTT 07-01-11	22.419	22.419	...
RNA G.S.STAT.NO 303	302353/Sxm Nova Scotia 07-01-1	43.108	43.108	...
RNA G.S.STAT.NO 303	302353/Sxm WIB 07-01-11	63.564	63.564	...
RNA Afwikkeling cred RNA jan 2011	R 2351.2/2101/69200310	56	56	...
RNA Afwikkeling cred RNA jan 2011	R 2351.2/2801/341228	1.400	1.400	...
RNA Afwikkeling cred RNA jan 2011	R 2351.2/2001/340084	6.264	6.264	...
RNA Afwikkeling cred RNA jan 2011	R 2351.2/0301/341182	37.931	37.931	...
RNA Afwikkeling cred RNA jan 2011	R 2351.2/2101/341195	45.272	45.272	...
RNA Afw. cred banken RNA jan2011	RBTT oud (61) -2351.4	212.855	212.855	...
RNA Afw. cred banken RNA jan2011	MCB oud (66) -2351.7	1.711.140	1.711.140	...
RNA Afw. cred banken RNA jan2011	Giro oud (65)- 2351.9	1.779.029	1.779.029	...
RNA G.S.Stat.no 307	301682/G.S.Stat.no 307	-221.373	-221.373	...
RNA G.S.Stat.no 307	302353/SXM Nova Scotia 080211	1.172	1.172	...
RNA G.S.Stat.no 307	302353/SXM First Car.Bank 080	1.463	1.463	...
RNA G.S.Stat.no 307	302353/SXM RBTT 080211	29.533	29.533	...
RNA G.S.Stat.no 307	302353/SXM WIB 080211	189.206	189.206	...
RNA G.S.Stat.no 308	301682/G.S.Stat.no 308	-296.862	-296.862	...
RNA G.S.Stat.no 308	302353/SXM Nova Scotia 220211	9.759	9.759	...
RNA G.S.Stat.no 308	302353/SXM RBTT 220211	23.601	23.601	...
RNA G.S.Stat.no 308	302353/SXM WIB 220211	263.503	263.503	...
RNA Afw. cred banken RNA feb 2011	MCB oud (66) -2351.7 restituti	-11.035	-11.035	...
RNA Kassa feb 2011	Deb.M.Brown fakt.922199	-200	-200	...
RNA Afwikkeling cred RNA feb 2011	R 2351.2/1802/341267	310	310	...
RNA Afwikkeling cred RNA feb 2011	R 2351.2/1802/341266	310	310	...
RNA Afwikkeling cred RNA feb 2011	R 2351.2/0102/340461	1.459	1.459	...
RNA Afwikkeling cred RNA feb 2011	R 2351.2/1402/341248	3.533	3.533	...
RNA Afwikkeling cred RNA feb 2011	R 2351.2/0202/341230	5.828	5.828	...
RNA Afwikkeling cred RNA feb 2011	R 2351.2/2202/341272	6.000	6.000	...

Verloop van de Vereffeningrekening Boedel voormalige Nederlandse Antillen		31 dec 2014	31 dec 2012	10 okt 2010
RNA Afwikkeling cred RNA feb 2011	R 2351.2/1002/341241	9.900	9.900	...
RNA Afwikkeling cred RNA feb 2011	R 2351.2/0702/341226	10.887	10.887	...
RNA Afwikkeling cred RNA feb 2011	R 2351.2/0102/341236	11.755	11.755	...
RNA Afwikkeling cred RNA feb 2011	R 2351.2/1802/Romer adv	11.893	11.893	...
RNA Afwikkeling cred RNA feb 2011	R 2351.2/0902/341247	15.226	15.226	...
RNA Afw. cred banken RNA feb 2011	RBTT oud (61) -2351.4	15.628	15.628	...
RNA Afwikkeling cred RNA feb 2011	R 2351.2/1002/341244	45.910	45.910	...
RNA Afw. cred banken RNA feb 2011	Giro oud (65)- 2351.9	125.963	125.963	...
RNA Afw. cred banken RNA feb 2011	MCB oud (66) -2351.7	1.230.729	1.230.729	...
RNA G.S.Stat.no 311	302353/Ret.Bon.Carisma Garden	-518	-518	...
RNA G.S.Stat.no 311	302353/Return Bon Hygolet Bon	-393	-393	...
RNA G.S.Stat.no 311	301682/G.S.Stat.no 311	911	911	...
RNA Overheid Curacao 25	302353 Rijksacademie	66.150	66.150	...
RNA G.S.Stat.no 313	301682/G.S.Stat.no 313	-166.160	-166.160	...
RNA G.S.Stat.no 313	302353/SXM First Car.Bank 2103	5.844	5.844	...
RNA G.S.Stat.no 313	302353/SXM BDC 210311	7.218	7.218	...
RNA G.S.Stat.no 313	302353/SXM Nova Scotia 210311	8.323	8.323	...
RNA G.S.Stat.no 313	302353/SXM RBTT 210311	43.295	43.295	...
RNA G.S.Stat.no 313	302353/SXM WIB 210311	85.499	85.499	...
RNA G.S.Stat.no 314	301682/G.S.Stat.no 314	-12.816	-12.816	...
RNA G.S.Stat.no 314	302353/EUX WIB 250311	6.040	6.040	...
RNA G.S.Stat.no 314	302353/Bon RBTT 250311	7.377	7.377	...
RNA G.S.Stat.no 314	302353/BON MCB 250311	15.380	15.380	...
RNA G.S.Stat.no 317	302353/Sheena/Romney	-715	-715	...
RNA G.S.Stat.no 317	302353/lfo Shams	-55	-55	...
RNA Afwikkeling cred RNA mrt 2011	R 2351.2/2103/338338	249	249	...
RNA G.S.Stat.no 317	301682/G.S.Stat.no 317	770	770	...
RNA Afw. cred banken RNA mrt 2011	RBTT oud (61) -2351.4	10.993	10.993	...
RNA Afw. cred banken RNA mrt 2011	BDC oud (62) -2351.5	14.043	14.043	...
RNA Afw. cred banken RNA mrt 2011	Giro oud (65)- 2351.9	42.590	42.590	...
RNA Afw. cred banken RNA mrt 2011	Giro oud (65)- 2351.2/341265	55.919	55.919	...
RNA Afwikkeling cred RNA mrt 2011	R 2351.2/1503/341281	156.127	156.127	...
RNA Afw. cred banken RNA mrt 2011	MCB oud (66) -2351.7	194.520	194.520	...
RNA Overheid Curacao 30	302353 Rijksacademie	21.662	21.662	...
RNA Aanvulling neg.saldo Hof vJust	Neg. saldo Hof v Justitie	95.045	95.045	...
RNA Afw. cred banken RNA apr 2011	BDC oud (62) -2351.5	1.838	1.838	...
RNA Telelease 2007	Telelease 2007	8.178	8.178	...
RNA Afw. cred banken RNA apr 2011	Giro oud (65)- 2351.2/341311	49.661	49.661	...
RNA Afw. cred banken RNA apr 2011	MCB oud (66) -2351.7	66.311	66.311	...

Verloop van de Vereffeningrekening Boedel voormalige Nederlandse Antillen		31 dec 2014	31 dec 2012	10 okt 2010
RNA Afw. cred banken RNA apr 2011	RBTT oud (61) -2351.4	80.745	80.745	...
RNA Afw. cred banken RNA apr 2011	Giro oud (65)- 2351.9	109.028	109.028	...
RNA Afwikkeling cred RNA mei 2011	R 2351.2/0905/332643	300	300	...
RNA Afwikkeling cred RNA mei 2011	R 2351.2/1005/335620	600	600	...
RNA Afw. cred banken RNA mei 2011	RBTT oud (61) -2351.4	4.631	4.631	...
RNA Afw. cred banken RNA mei 2011	BDC oud (62) -2351.5	5.250	5.250	...
RNA Afwikkeling cred RNA mei 2011	R 2351.2/1105/341301	12.365	12.365	...
RNA Afw. cred banken RNA mei 2011	MCB oud (66) -2351.7	114.290	114.290	...
RNA Afwikkeling cred RNA mei 2011	R 2351.2/1005/341317	174.409	174.409	...
RNA Afw. cred banken RNA mei 2011	Giro oud (65)- 2351.9	770.335	770.335	...
RNA GS.Stat.no 324	301682/GS.Stat.no 324	-1.268.206	-1.268.206	...
RNA GS.Stat.no 324	302353/Hyatt Regency	690	690	...
RNA GS.Stat.no 324	302353/ Bank Scotia SXM	19.128	19.128	...
RNA GS.Stat.no 324	302353/ Bank BDC SXM	41.243	41.243	...
RNA GS.Stat.no 324	302353/Belastingdienst/SAP	116.014	116.014	...
RNA GS.Stat.no 324	302353/ RBTT SXM	119.556	119.556	...
RNA GS.Stat.no 324	302353/ WIB SXM	228.378	228.378	...
RNA GS.Stat.no 324	302353/Henry Vijber	267.953	267.953	...
RNA GS.Stat.no 324	302353/World Tourism Organizat	475.245	475.245	...
RNA GS.Stat.no 325	301682/GS.Stat.no 325	-1.649.428	-1.649.428	...
RNA GS.Stat.no 325	302353/Harrigan Exterminator	130	130	...
RNA GS.Stat.no 325	302353/Bet.Voorm.Land RBTT	56.696	56.696	...
RNA GS.Stat.no 325	302353/Bet.Voorm.Land BDC	154.155	154.155	...
RNA GS.Stat.no 325	302353/Bet.Voorm.Land MCB	435.785	435.785	...
RNA GS.Stat.no 325	302353/Bet.Voorm.Land Giro	1.002.661	1.002.661	...
RNA GS.Stat.no 326	301682/GS.Stat.no 326	-417.281	-417.281	...
RNA GS.Stat.no 326	302353/Aqualectra	-34.320	-34.320	...
RNA GS.Stat.no 326	302353/Duggins Supermarket	813	813	...
RNA GS.Stat.no 326	302353/M.Gravenhorst BDC Bon	971	971	...
RNA GS.Stat.no 326	302353/Bet.Voorm.Land RBTT Bon	1.431	1.431	...
RNA GS.Stat.no 326	302353/Bet.Voorm.Land RBTT	4.212	4.212	...
RNA GS.Stat.no 326	302353/Checkmate Security SXM	8.753	8.753	...
RNA GS.Stat.no 326	302353/Bet.Voorm.Land MCB Bon	63.187	63.187	...
RNA GS.Stat.no 326	302353/Bet.Voorm.Land MCB	372.233	372.233	...
RNA GS.Stat.no 332	301682/GS.Stat.no 332	-1.017.074	-1.017.074	...
RNA GS.Stat.no 332	302353/Stanley van Putten	242	242	...
RNA GS.Stat.no 332	302353/R.Zaandam	297	297	...
RNA GS.Stat.no 332	302353/M.Gravenhorst	971	971	...
RNA GS.Stat.no 332	302353/Botika Corona RBTT Bon	2.716	2.716	...

Verloop van de Vereffeningrekening Boedel voormalige Nederlandse Antillen		31 dec 2014	31 dec 2012	10 okt 2010
RNA GS.Stat.no 332	302353/Bet.Voorm.Land WIB SXM	10.967	10.967	...
RNA GS.Stat.no 332	302353/Fundashon Planifikashon	15.000	15.000	...
RNA GS.Stat.no 332	302353/Belastingdienst/SAP	41.654	41.654	...
RNA GS.Stat.no 332	302353/Bet.Voorm.Land MCB Bon.	43.188	43.188	...
RNA GS.Stat.no 332	302353/Challanges (NL)Ltd	265.300	265.300	...
RNA GS.Stat.no 332	302353/Bet.Voorm.Land Giro	636.740	636.740	...
RNA Rijksacademie naar cred.	302353/Rijksacademie	145.693	145.693	...
RNA Corr op batch 16360 JO 115	landslot verr IO: 1300378RI	-460.075	-460.075	...
RNA Corr op batch 16360 JO 115	landslot verr IO: 1800198RI	-268.660	-268.660	...
RNA Corr op batch 16360 JO 115	Landlot verr IO: 1300269RI	-201.250	-201.250	...
RNA Corr op batch 16360 JO 115	landslot verr IO: 1300270RI	-201.250	-201.250	...
RNA Corr op batch 16360 JO 115	landslot verr IO: 1300333RI	-201.250	-201.250	...
RNA Corr op batch 16360 JO 115	landslot verr IO: 1300334RI	-201.250	-201.250	...
RNA Corr op batch 16360 JO 115	landslot verr IO: 1300379RI	-201.250	-201.250	...
RNA Corr op batch 16360 JO 115	landslot verr IO: 1300482RI	-201.250	-201.250	...
RNA Corr op batch 16360 JO 115	landslot verr IO: 1300483RI	-201.250	-201.250	...
RNA Corr op batch 16360 JO 115	landslot verr IO: 1300484RI	-201.250	-201.250	...
RNA Corr op batch 16360 JO 115	landslot verr IO: 970648RI	-12.087	-12.087	...
RNA Corr op batch 16360 JO 115	landslot verr IO: 970833RI	-9.173	-9.173	...
RNA Corr op batch 16360 JO 115	landslot verr IO: 970796RI	-4.834	-4.834	...
RNA Corr op batch 16360 JO 115	landslot verr IO: 97300050RI	-4.199	-4.199	...
RNA Corr op batch 16360 JO 115	landslot verr IO: 98300382RI	-3.921	-3.921	...
RNA Corr op batch 16360 JO 115	landslot verr IO: 960908RI	-3.526	-3.526	...
RNA Corr op batch 16360 JO 115	landslot verr IO: 1300585RI	-3.087	-3.087	...
RNA Corr op batch 16360 JO 115	landslot verr IO: 97300084RI	-188	-188	...
RNA Corr op batch 16360 JO 115	R302353/verr io landsloterij	2.379.749	2.379.749	...
RNA Corr op batch 23162 JO 163	Landslot verr IO: 1800435 RI	-364.585	-364.585	...
RNA Corr op batch 23162 JO 163	Landslot verr IO: 1800436 RI	-137.831	-137.831	...
RNA Corr op batch 23162 JO 163	Landslot verr IO: 1800198 RI	-131.390	-131.390	...
RNA Corr op batch 23162 JO 163	Landslot verr IO: 1800200 RI	-87.500	-87.500	...
RNA Corr op batch 23162 JO 163	Landslot verr IO: 180199 RI	-87.500	-87.500	...
RNA Corr op batch 23162 JO 163	R302353/verr io landsloterij	808.806	808.806	...
RNA Overheid Curacao 63	302353/Rijksacademie	159.111	159.111	...
RNA Overboekingen naar kpl. 100	301743 Land NA liquide midd	-5.602.758	-5.602.758	...
RNA Overboekingen naar kpl. 100	301682 Bna 6083.5 Gouv	-4.794.180	-4.794.180	...
RNA Corr op batch 24071 JO 190	Landslot verr IO: 21800045 RI	-201.250	-201.250	...
RNA Corr op batch 24071 JO 190	Landslot verr IO: 21800044 RI	-43.934	-43.934	...
RNA Corr op batch 24071 JO 190	Landslot verr IO: 21800046 RI	-23.877	-23.877	...
RNA Corr op batch 24071 JO 190	R302353/verr io landsloterij	269.055	269.055	...

Verloop van de Vereffeningrekening Boedel voormalige Nederlandse Antillen		31 dec 2014	31 dec 2012	10 okt 2010
RNA 100.2628 v/ 302434 2011	Lucia, D. 2010-10/6	-30.000	-30.000	...
RNA Opschonen debiteuren	Ontv. debiteuren RNA	-6.643	-6.643	...
RNA MCB Jan 2012	I-Management IO 1800129 RR	-10.000	-10.000	...
RNA Giro Jan 2012	Landslot.IO 1800198,199,200	-575.050	-575.050	...
RNA diversen o/jan 2012	Deb.M.Adelina fakt.1800223	-315	-315	...
RNA diversen o/jan 2012	Deb.D.Bacuna fakt.1800217	-178	-178	...
RNA diversen o/jan 2012	Deb.A.Wedervoort fakt.923281	-50	-50	...
RNA diversen o/jan 2012	Deb.M.Pieter fakt.1800186	-300	-300	...
RNA diversen o/jan 2012	Deb.E.Zimmerman fakt.922242	-100	-100	...
RNA diversen o/jan 2012	Deb.M.Wedevoort-Felipa 923232	-50	-50	...
RNA diversen o/jan 2012	Deb.S.Manuela fakt.91800450	-84	-84	...
RNA diversen o/jan 2012	Deb.W.Martina fakt.923296	-100	-100	...
RNA diversen o/jan 2012	Deb.A.Thomasia fakt.79-RI	-300	-300	...
RNA diversen o/jan 2012	Deb.S.Majoor fakt.923287	-50	-50	...
RNA diversen o/jan 2012	Deb.R.Ignacia fakt.922056	-100	-100	...
RNA diversen o/jan 2012	Deb.P.Pieter fakt.1800180	-400	-400	...
RNA diversen o/jan 2012	Deb.V.Bonifasia fakt.922321	-150	-150	...
RNA diversen o/jan 2012	Deb.V.Bonifasia fakt.922321	-150	-150	...
RNA Memo 1 LO Febr.2012	P.C.Hoetjes	-162	-162	...
RNA diversen o/feb 2012	Deb.A.Wedevoort fakt.923281	-50	-50	...
RNA diversen o/feb 2012	Deb.R.Ignacia fakt.922056	-100	-100	...
RNA diversen o/feb 2012	Deb.S.Majoor fakt.923287	-50	-50	...
RNA diversen o/feb 2012	Deb.Z.Josepa fakt.923246	-25	-25	...
RNA diversen o/feb 2012	Deb.V.Bonifasia fakt.922321	-150	-150	...
RNA diversen o/feb 2012	Deb.S.Manuela fakt.91800450	-87	-87	...
RNA diversen o/feb 2012	Deb.M.Pietersz fakt.1800186	-300	-300	...
RNA diversen o/feb 2012	Deb.M.Wedevoort-Felipa 923232	-50	-50	...
RNA diversen o/feb 2012	Deb.H.Clarinda fakt.960694	-350	-350	...
RNA diversen o/feb 2012	Deb.E.Zimmerman fakt.922242	-100	-100	...
RNA Memo LO febr 2012	H.Adams studieschuld	18.450	18.450	...
RNA Giro LO febr 2012	Land NA liquide middelen	-1.730	-1.730	...
RNA Giro LO febr 2012	Land NA liquide middelen	1.727	1.727	...
RNA Overboekingen naar kpl. 100	301743 Land NA liquide middelen	-155	-155	...
RNA MCB LO maart 2012	Deb.I.Management fakt.1800145	-10.000	-10.000	...
RNA MCB LO maart 2012	Deb.I.Management fakt.1800161	-10.000	-10.000	...
RNA divers o/maart 2012	Deb.M.Pietersz fakt.1800186	-300	-300	...
RNA divers o/maart 2012	Deb.R.Ignacia fakt. 922056	-100	-100	...
RNA divers o/maart 2012	Deb.E.Zimmerman fakt. 922242	-100	-100	...
RNA divers o/maart 2012	Deb.A.Wedevoort fakt. 923281	-50	-50	...

Verloop van de Vereffeningrekening Boedel voormalige Nederlandse Antillen		31 dec 2014	31 dec 2012	10 okt 2010
RNA divers o/maart 2012	Deb.P.Pieter fakt. 1800180	-400	-400	...
RNA divers o/maart 2012	Deb.M.Wedevoort-Felipa 923232	-50	-50	...
RNA divers o/maart 2012	Deb.S.Majoor fakt. 923287	-50	-50	...
RNA divers o/maart 2012	Deb.D.Bacuna fakt.1800217	-356	-356	...
RNA divers o/maart 2012	Deb.V.Bonafasia fakt. 922321	-150	-150	...
RNA Landslot.fakt.1300484	Deb.landslot.fakt.1300484	-37.899	-37.899	...
RNA Giro LO maart 2012	Land NA liquide middelen	28.610	28.610	...
RNA Giro LO maart 2012	Land NA liquide middelen	-29.588	-29.588	...
RNA A.Manuela	Deb.A.Manuela fakt.940599	-125	-125	...
RNA BDC LO juni 2012	Land NA liquide middelen	-54.152	-54.152	...
RNA dagafschrift CMA juli17 nr125	Vord vereff commissie	-815.000	-815.000	...
RNA M.Anastacia	Deb.M.Anastacia fakt.1800244	-100	-100	...
RNA M.Anastacia	Deb.M.Anastacia fakt.1800244	-100	-100	...
RNA Memo LO aug 2012	R.de la Croes JO 411	2.561	2.561	...
RNA Kassa LO sept 2012	Jose Luis Gregorio Alberto	-350	-350	...
RNA R.L.A.Antonia	Deb.R.Antonia fakt.1800214	-5.585	-5.585	...
RNA M.Anastacia	Deb.M.Anastacia fakt.1800244	-200		...
RNA J.Alberto faktuur 61	Jose Luis Gregorio Alberto	-350		...



Model C1 - Uitgegeven (langlopende) Geldleningen en Kapitaalverstrekkingen

Overzicht ingevolge art. 18j van de Lv. Comptabiliteit 2010

<u>Recapitulatie</u>		<u>1a. u/g incl. Vz.</u>	<u>1b. Studie</u>	<u>2. Kap.verstr.</u>
100.0550	Beginstand	51.331.551	42.836.960	410.350
	Eindstand	35.566.095	34.946.778	410.350
199300.5932	Aflossing	14.552.808	::	0
199300.5411	Rente	1.317.171	::	0

NR	DATE	OMSCHRIJVING	RE %	UIT	AFL	VAL	Beginstand	Uitgifte ea.	Aflossing u/g	Koerscorrectie	Eindstand	Rente u/g
----	------	--------------	------	-----	-----	-----	------------	--------------	---------------	----------------	-----------	-----------

1a. Uitgegeven (langlopende) geldleningen in ANG ten behoeve van

						Bruto	176.957.453,35	8.604.471,00	14.552.807,85	1.212.648,98	169.796.467,52	1.317.170,79
U01	jaar	Lening O.B.N.A. (Algemeen) 3e Kredietlijn	2,5	1997	2027	ANG	4.183.939,36	0,00	253.281,16		3.930.658,20	104.598,48
U02	jaar	Lening O.B.N.A. (Proj. 889.05) 1e Kredietlijn	2,5	1998	2018	ANG	2.181.388,90	0,00	487.611,18		1.693.777,72	54.534,72
U03	jaar	Lening O.B.N.A. (Rif Resort) 2e Kredietlijn	2,5	1998	2018	ANG [EUR]	2.407.434,29	0,00	473.769,73	287.966,86	1.645.697,70	52.986,69
U04	jaar	Lening O.B.N.A. (Rif Resort) 3e Kredietlijn	2,5	1994	2030	ANG [EUR]	4.619.256,61	0,00	249.502,92	552.535,46	3.817.218,23	101.668,03
U05	jaar	Lening O.B.N.A. (Holiday Beach) Curaçao Real Estate	2,5	2000	2020	ANG	933.339,43	0,00	123.555,34		809.784,09	21.924,14
Totaal Ontwikkelingsbank Nederlandse Antillen (OBNA) NV							14.325.358,59	0,00	1.587.720,33	840.502,32	11.897.135,94	335.712,06

U07	jaar	Lening CPA Project 2 MJP-Lening	2,5	1986	2015	ANG [USD]	307.734,03	0,00	151.945,79	0,00	155.788,24	5.960,15
U08	jaar	Lening CPA Project 3 MJP-Lening	2,5	1989	2018	ANG [USD]	1.243.133,19	0,00	236.365,83	0,00	1.006.767,36	28.382,19
U09	jaar	Lening CPA Project 4 MJP-Lening	2,5	1989	2018	ANG [USD]	201.291,26	0,00	38.272,96	0,00	163.018,30	4.595,71
Totaal Curaçao Ports Authority (CPA) NV							1.752.158,48	0,00	426.584,58	0,00	1.325.573,90	38.938,05

U17	jaar	Fundashon Kas Popular MJP-Lening AB 2002 No. 94 (FKP)	2,5	1979	2020	ANG	2.390.536,74	0,00	683.805,06		1.706.731,68	59.763,42
U18	jaar	Woningbouw Curacao NV lening	2,5	2010	2020	ANG	574.869,14	0,00	82.331,25		492.537,89	13.432,59
U19	jaar	Integrated Utility Holding (IUH) NV Aqualetra NV (KAE)	2,5	1991	2021	ANG	11.266.787,08	0,00	1.289.679,21		9.977.107,87	281.669,68
U20	jaar	Garantie Rif Resort Hotel NV incl. achterstallige rente	div	div	div	ANG	125.625.902,00	8.604.471,00	0,00		134.230.373,00	rentebeschrijving
U21	jaar	Stichting Korpodeko ECTIF-lening	1,0	2003	2032	ANG [EUR]	3.111.186,58	0,00	144.160,01	372.146,66	2.594.879,91	27.390,40
U22	mnd	University of Curaçao (UNA annuïteitenlening)	4,0	2010	2030	ANG	7.910.654,74	0,00	338.527,41		7.572.127,33	310.264,59
U23	jaar	Kapitaalverstreking Sint Elisabeth Hospitaal v.m. EGC	2,5	2009	2014	ANG	10.000.000,00	0,00	10.000.000,00		0,00	250.000,00
Totaal Andere Entiteiten							160.879.936,28	8.604.471,00	12.538.502,94	372.146,66	156.573.757,68	942.520,68

Af:	Voorziening Dubieuze Debiteuren voor Uitgegeven Langlopende Geldleningen						-125.625.902,00	-8.604.471,00	0,00		-134.230.373,00	voorziening
-----	--	--	--	--	--	--	-----------------	---------------	------	--	-----------------	-------------

1a. Uitgegeven (langlopende) geldleningen in ANG inclusief Voorziening

Netto 51.331.551,35 0,00 14.552.807,85 1.212.648,98 35.566.094,52 1.317.170,79

1b. Uitgeg. Studieleningen geadmistreerd onder 1111 Debiteuren Verzamelrekening

Bruto 42.926.318,79 48.858.626,93 ::

Af:	Voorziening Dubieuze Debiteuren voor Uitgegeven Langlopende Geldleningen						-89.358,49				-13.911.849,35	voorziening
Netto						42.836.960,30					34.946.777,58	

2. Kapitaalverstrekingen in ANG ten behoeve van

Bruto 410.350,00 410.350,00 0,00

K01	n/a	Werkkapitaal St. Overheidsaccountants Buro (SOAB)	n/a	1994	n/a	ANG	410.350,00				410.350,00	0,00
:: Totaal Kapitaalverstrekingen							410.350,00				410.350,00	0,00

Toelichting

Leningen u/g in vreemde valuta / valutakoersen (CBCS middenkoers)						USD = 1,78	EUR = 2,4562	2,1624	2,1624	2,1624		
U03	jaar	Lening O.B.N.A. (Rif Resort) 2e Kredietlijn	2,5	1998	2018	EUR	980.145,87	0,00	219.094,40		761.051,47	24.503,65
U04	jaar	Lening O.B.N.A. (Rif Resort) 3e Kredietlijn	2,5	1994	2030	EUR	1.880.651,66	0,00	115.382,41		1.765.269,25	47.016,29
U21	jaar	Stichting Korpodeko ECTIF-lening	1,0	2003	2032	EUR	1.266.666,63	0,00	66.666,67		1.199.999,96	12.666,67
U07	jaar	Lening CPA Project 2 MJP-Lening	2,5	1986	2015	USD	172.884,29	0,00	85.362,80		87.521,49	3.348,40
U08	jaar	Lening CPA Project 3 MJP-Lening	2,5	1989	2018	USD	698.389,44	0,00	132.789,79		565.599,65	15.945,05
U09	jaar	Lening CPA Project 4 MJP-Lening	2,5	1989	2018	USD	113.084,98	0,00	21.501,66		91.583,32	2.581,86

Model C2 - Deelnemingen in Privaatrechtelijke Rechtspersonen



Overzicht ingevolge art. 18l en art. 30f van de Lv. Comptabiliteit 2010

De deelnemingen van het Land in privaatrechtelijke personen worden (met ingang van de jaarrekening 2012) verantwoord tegen de historische kostprijs vide artikel 27.2 LVC. Ter vergelijking wordt per Deelneming tevens de intrinsieke waarde vide artikel 30f LVC vermeld. De intrinsieke waarde valt te definiëren als de waarde van het zichtbare eigen vermogen, waarbij activa en passiva worden gewaardeerd volgens algemeen

<u>Toelichting/kolom</u>	<u>Alle bedragen in ANG (tenzij anders vermeld)</u>				
Maatschappelijk Kapitaal	Het totale (100%) Maatschappelijke Kapitaal van de NV				
Geplaatst en volgestort Kapitaal	Het totale (100%) geplaatste en volgestorte Kapitaal van de NV				
Intrinsieke Waarde	De in de betreffende Jaarrekening op de Balans getoonde (100%), werkelijke vermogenswaarde				
Dln %	Het aandeel van het Land Curaçao in Aandelenkapitaal van de NV in %				
Nom. aandeel Historische Kostprijs	Het aandeel van het Land Curaçao in de waarde per 10 okt 2010 c.q. 31 dec 2010 (HK)				
Aandeel in Intrinsieke Waarde	Het aandeel van het Land Curaçao in de intrinsieke waarde van de NV (IW)				
Jaar	Het jaar van de laatste Jaarrekening van de betreffende instelling				
Accounting Standards	De door de NV gevolgde accounting standaarden in de betreffende Jaarrekening				
Resultaat	Het voordelige of nadelige (-/-) resultaat van de NV volgens de Resultatenrekening				
Accountantsverklaring	De datum van de afgegeven Accountantsverklaring indien van toepassing				
D R	Health Indicator	Debt Ratio of Solvabiliteits <u>verhouding</u> = Totale Activa staat tot het Vreemde Vermogen			
	Alerts		insolvabel	zorgelijk	solvabel
	Kwalificatie		insolvabel	zorgelijk	solvabel
	Gewenste waarde: 1,5 tot 2,0		< 1,3	1,3 - 1,5	> 1,5
C R	Health Indicator	Current Ratio = Vlottende Activa + Liquide Middelen staat tot de Kortlopende Schulden			
	Alerts		illiquide	zorgelijk	liquide
	Kwalificatie		illiquide	zorgelijk	liquide
	Gewenste waarde: 1,0 tot 1,5		< 0,8	0,8 - 1,0	> 1,0
IW / RS	Health Indicator	Intrinsieke Waarde / Resultaat			
			negatief	nul	positief

Deelnemingen	Sector	NV	Jaar van Oprichting / Vestiging	Status	Maatschappelijk Kapitaal	Geplaatst en volgestort Kapitaal	Intrinsieke waarde 100% vlg. Jrek NV
Buskabaai NV	ENERGIE	BBAAI	1985	Actief	100.000	100.000	61.662
Curaçao Oil NV		CUROIL	1985	Actief	1.500.000	1.500.000	107.551.754
Integrated Utility Holding (Aqualectra) NV		IUH	1997	Actief	600.000.000	528.000.000	173.715.000
Kompania di Petroli i Gas Kòrsou NV		KPG	2014	Incorporation 27 okt-2014	10.000	-	-
Refineria di Kòrsou NV		RdK	1985	Actief	50.000.000	50.000.000	387.009.332
Saba Bank Resources NV		SBR	1976	Actief	500.000	100.000	2.121.388
Curaçao Airport Holding NV	HANDEL EN INDUSTRIE	CAH	2001	Actief	50.000.000	30.012.000	43.505.939
Curaçaose Dok Maatschappij Holding NV		CDM	1958	Actief	250.000.000	163.996.500	-3.499.717
Curacao Eisenmetall NV		CUREIS	n/a	In liquidatie	250.000	250.000	496.007
Curacao Eisenmetall Shipbreaking Yard NV		CUREM	n/a	In liquidatie	6.500.000	110.000	39.348
Curaçao Industrial & International Development Co.		CURINDE	1980	Actief	35.000.000	27.240.000	72.400.724
Curaçao Ports Authority NV		CPA	1982	Actief	150.000.000	45.632.000	115.860.609
Autobus Bedrijf Curaçao NV	TRANSPORT, OPSLAG EN COMMUNICATIE	ABC	1943	Actief	3.500.000	3.185.000	5.357.744
Continuous Reliability NV		CORE	1997	Actief	10.000.000	2.000.000	9.706.922
Cpost International NV (voorheen Nieuwe Post)		CPOST	2003	Actief	54.600	10.920	-17.477.189
Dutch Caribbean Air Navigation Service Provider NV		DC-ANSP	2012	Actief	100	100	10.590.505
United Telecommunications Services NV		UTS	1999	Actief	250.000.000	180.000.000	217.188.171
Windward Islands Airways International NV		WINAIR	1962	Actief	3.000.000	1.000.000	-17.702.485
Giro Bank NV	FINANCIËLE DIENSTVRL	GIRO	1996	Actief	50.000.000	46.500.000	166.695.000
Ontwikkelingsbank Nederlandse Antillen NV		OBNA	n/a	Actief	26.000.000	17.647.000	43.140.235
PSB Bank (Postspaarbank) NV		PSB	2009	Actief	5.000.000	5.000.000	33.780.367
Analytisch Diagnostisch Centrum NV	GEZONDHEID EN OVERIGE	ADC	2000	Actief	1.000.000	200.000	174.130
Servisio Limpiesa Kòrsou NV		SELIKOR	1995	Actief	1.000.000	200.000	26.831.648
NV Stadsherstel Willemstad		NVSW	1991	Actief	25.000.000	17.507.500	19.563.137
Woningbouw Curacao NV		WBC	1972	Actief	3.000.000	600.000	258.789
Totaal				ANG	1.521.414.700	1.120.791.020	1.397.369.020

Sector	NV	Jaar van Oprichting / Vestiging	Rijksbesluit Rechtsopv. NA2010 %CUR	DIn vlp %	Artikel 27.2 LvC Nominaal Aandeel in de Historische Kostprijs per 2010	Artikel 30f LvC Aandeel in de Intrinsieke waarde ultimo Boekjaar	Jaar	Accounting Standards	Accountants Kantoor	Accountants Verklaring
ENERGIE	BBAAI	1985	n/a	100,0%	0	61.662	2013	2BW / DASB	Deloitte	27-jun-2014
	CUROIL	1985	n/a	100,0%	107.551.754	107.551.754	2014	IFRS	PWC	11-mei-2015
	IUH	1997	n/a	100,0%	144.710.000	173.715.000	2014	IFRS	E&Y	28-mei-2015
	KPG	2014	n/a	100,0%	-	-	-	-	-	-
	RdK	1985	n/a	100,0%	387.009.332	387.009.332	2010	IFRS	Deloitte	15-sep-2011
	SBR	1976	73,3%	25,7%	562.548	544.237	2014	Boek2BW	PWC	10-mrt-2015
HANDEL EN INDUSTRIE	CAH	2001	n/a	83,3%	33.909.762	36.240.447	2014	IFRS	PWC	??-??-2015
	CDM	1958	100,0%	92,0%	0	-3.220.324	2011	Dutch GAAP	n/a	draft
	CUREIS	n/a	100,0%	86,7%	429.790	429.790	2007	n/a	SOAB	09-feb-2009
	CUREM	n/a	100,0%	92,0%	36.196	36.196	2007	n/a	SOAB	09-feb-2009
	CURINDE	1980	n/a	85,0%	55.384.214	61.540.615	2013	IFRS	E&Y	17-okt-2014
	CPA	1982	n/a	94,2%	75.977.294	115.860.609	2012	IFRS	E&Y	n/a
TRANSPORT, OPSLAG EN COMMUNICATIE	ABC	1943	n/a	100,0%	4.000.903	5.357.744	2013	Boek2BW	Deloitte	21-aug-2014
	CORE	1997	n/a	100,0%	6.299.784	9.706.922	2013	Boek2BW	SOAB	04-jul-2014
	CPOST	2003	75,0%	73,3%	0	-12.810.780	2013	IFRS	KPMG	28-mei-2014
	DC-ANSP	2012	73,3%	73,3%	6.098.620	7.762.840	2013	IFRS	BDO	06-mei-2014
	UTS	1999	75,0%	91,6%	210.481.695	210.481.695	2013	Dutch GAAP	KPMG	13-jun-2014
	WINAIR	1962	0,0%	73,3%	0	-12.975.922	2010	Dutch GAAP	E&Y	unaudited
FINANCIËLE DIENSTVRL	GIRO	1996	n/a	2,2%	2.537.226	3.584.839	2012	IFRS	E&Y	23-apr-2013
	OBNA	n/a	75,0%	29,5%	11.827.475	12.709.563	2012	IFRS	KPMG	n/a
	PSB	2009	n/a	73,3%	24.535.864	24.761.009	2013	IFRS	PWC	28-apr-2014
GEZONDHEID EN OVERIGE	ADC	2000	100,0%	73,3%	0	127.637	2013	IFRS	E&Y	30-apr-2015
	SELIKOR	1995	n/a	100,0%	25.045.809	26.831.648	2013	IFRS	E&Y	19-jun-2014
	NVSW	1991	n/a	64,9%	12.696.476	12.696.476	2013	Boek2BW	Deloitte	26-sep-2014
	WBC	1972	100,0%	86,7%	0	224.241	2012	Boek2BW	PWC	29-jul-2013
ANG					1.109.094.742	1.168.227.230				

NV	Sector	Aandeel Intrinsieke Waarde ANG mln.					Sector 1,3 - 1,5	Solvabiliteit: Debt Ratio					Sector 0,8 - 1,0	Liquiditeit: Current Ratio					Sector	Resultaat in ANG mln.				
		2014	2013	2012	2010	HK		2014	2013	2012	2011	2010		2014	2013	2012	2011	2010		2014	2013	2012	2011	2010
BBAAI	ENERGIE		0,1	-0,4	-1,1	0,0		1,0	0,8	0,7	0,7		1,4	1,0	1,1	3,0		0,5	0,6	0,1	-0,1			
CUROIL		107,6	88,3	92,4	108,3	107,6	1,5	1,3	1,3	1,3	1,5	0,9	0,9	1,1	0,8	0,9	31,1	25,6	17,3	-43,2	-12,9			
IUH		173,7	144,7	71,4	224,1	144,7	1,3	1,2	1,1	1,2	1,3	0,4	0,6	0,4	0,4	0,5	51,4	-5,8	-45,4	-90,9	-48,5			
KPG		X	X	X	X	X	X	X	X	X	X	X	X	X	X	X	X	X	X	X	X	X		
RdK					387	387					35					6,8						18,9		
SBR		0,5	0,6	0,6	0,6	0,6	114	100	96	101	67	11,1	12,1	13,5	15,5	12,8	0,0	0,0	0,0	-0,1	-0,1			
CAH	HANDEL EN INDUSTRIE	36,2	36,6	33,2	33,9	33,9	3,4	4,1	4,1	4,7	5,4	3,3	4,9	5,2	6,5	12,3	4,8	4,1	3,2	0,9	2,2			
CDM					2,7	0,0				0,9	1,1				1,7	1,7					-6,1	-4,0		
CUREIS		n/a	n/a	n/a	0,4	0,4	n/a	n/a	n/a	2007	3,5	n/a	n/a	n/a	2007	3,5	n/a	n/a	n/a	2007	0,0			
CUREM		n/a	n/a	n/a	0,0	0,0	n/a	n/a	n/a	2007	6,6	n/a	n/a	n/a	2007	6,6	n/a	n/a	n/a	2007	0,0			
CURINDE			61,5	58,4	55,4	55,4		10,7	10,4	9,7	6,6		6,0	3,9	2,5	1,5		3,8	1,6	1,6	1,0			
CPA				115,9	80,7	76,0			2,2	1,9	1,8			3,8	2,0	1,6			22,9	12,6	-36,3			
ABC	TRANSPORT, OPSLAG EN COMMUNICATIE		5,4	5,3	4,0	4,0		1,7	1,6	1,5	1,5		4,3	2,7	3,5	3,3		0,1	0,5	0,8	2,0			
CORE			9,7	8,0	6,3	6,3		4,7	2,7	2,5	2,1		15,9	4,5	3,8	1,9		0,2	0,1	0,5	0,5			
CPOST			-12,8	-7,9	-22,0	0,0		0,5	0,6	0,3	0,3		0,4	0,5	0,6	0,8		-6,8	23,6	-8,6	-0,5			
DC-ANSP			7,8	6,8	6,3	6,1		1,3	1,3	1,3	1,3		2,4	2,0	2,8	2,1		1,8	0,7	2,1	0,8			
UTS			210,5	232,5	223,8	210,5		1,8	1,9	1,9	1,7		1,1	1,1	1,1	0,8		-29,4	3,0	13,6	15,1			
WINAIR					-13,0	0,0					0,3				0,3							-5,0		
GIRO	FINANCIËLE DIENSTVRL			3,6	2,5	2,5			1,1	1,1	1,1			0,2	0,3	0,3			26,9	23,4	34,8			
OBNA				12,7	11,8	11,8			1,7	1,7	1,7			1,5	1,3	3,2			1,5	1,5	0,8			
PSB			24,8	24,7	3,6	24,6		1,1	1,1	1,1	1,7		3,7	1,1	2,7	3,6		0,0	0,7	-0,4	0,0			
ADC	GEZONDHEID EN OVERIGE		0,1	-1,4	-2,9	0,0		1,0	0,9	0,9	0,9		0,5	0,3	0,3	0,3		1,5	1,4	0,2	-0,1			
SELIKOR			26,8	25,6	25,0	25,0		1,8	1,8	2,0	1,9		1,7	1,9	1,9	1,8		0,2	1,9	0,8	0,0			
NVSW			12,7	12,8	13,3	12,7		3,8	3,6	3,3	3,5		2,8	1,6	1,6	2,1		-0,1	0,0	-0,7	0,3			
WBC				0,2	-0,2	0,0			1,0	1,0	1,0			0,3	0,2	0,2			0,3	0,2	0,2			

Model E - Opgenomen (langlopende) Geldleningen



Overzicht ingevolge art. 18i van de Lv. Comptabiliteit 2010

Recapitulatie

100.2411	Beginstand	1.729.995.000
	Eindstand	1.977.031.000
199300.4966	Aflossing	0
199300.4571	Rente	54.682.476

NR	DATE	OMSCHRIJVING	RE %	OPN	AFL	VAL	Beginstand	Opname	Aflossing	Eindstand	Rente
----	------	--------------	------	-----	-----	-----	------------	--------	-----------	-----------	-------

Ten laste van het Land Curaçao geëmitteerde OBLIGATIELENINGEN O/G in ANG

L1	15-okt	Obligatielening 10 jaar vervaldatum 15 okt en 15 apr	2,500	2010	2020	ANG	100.000.000	0	0	100.000.000	2.500.000,00
L2	15-okt	Obligatielening 15 jaar vervaldatum 15 okt en 15 apr	2,750	2010	2025	ANG	140.000.000	0	0	140.000.000	3.850.000,00
L3	15-okt	Obligatielening 20 jaar vervaldatum 15 okt en 15 apr	2,875	2010	2030	ANG	370.000.000	0	0	370.000.000	10.637.500,00
L4	15-okt	Obligatielening 25 jaar vervaldatum 15 okt en 15 apr	3,000	2010	2035	ANG	475.000.000	0	0	475.000.000	14.250.000,00
L5	15-okt	Obligatielening 30 jaar vervaldatum 15 okt en 15 apr	3,125	2010	2040	ANG	582.391.000	0	0	582.391.000	18.199.718,76
L6	16-sep	Obligatielening 30 jaar vervaldatum 16 sep en 16 mrt	2,750	2013	2043	ANG	62.604.000	0	0	62.604.000	1.721.610,00
L7	2-jun	Obligatielening 30 jaar vervaldatum 02 jun en 02 dec	2,450	2014	2044	ANG	0	247.036.000	0	247.036.000	3.026.191,00
L7	2-dec	Idem Transitorische rente 02 dec - 31 dec 2014 (30/365)	2,450	2014	2044	ANG					497.456,05

Totaal opgenomen (langlopende) leningen

1.729.995.000	247.036.000	0	1.977.031.000	54.682.475,81
---------------	-------------	---	---------------	---------------



Model F1 - Gewaarborgde Leningen en andere Garantieverplichtingen

Overzicht ingevolge art. 18k en 30d van de Lv. Comptabiliteit 2010

Door het Land Curaçao vóór de balansdatum verleende en op dat tijdstip nog niet verstreken garantieverplichtingen

NR	NAAM VAN DE GELDNEMER	DOEL VAN DE GELDLENING	DATUM BESLUIT	NUMMER BESLUIT	RE-% PER JR
----	--------------------------	------------------------	------------------	-------------------	----------------

Algemeen

A-01	Gouvernements Werkliedenfonds (onder beheer van het APC)	Garant voor de Fondsen van het GWP	1952	RNA P.B. 1952 no 22 art VI, 1 en 2	...
A-02	Sociale Verzekeringsbank	Garant voor de verplichtingen van de SVB	1960	RNA P.B. 1960, no 154 art. 21	...
A-03	PSB Bank NV (v.m. Postspaarbank)*	Garant voor de fondsen van de PSB	2012	P.B. 2012 no 46 art. 9.1 en 16.2 a/b (oud RNA P.B. 1958, no 62 art. 8)	...
A-04	Bureau Intellectuele Eigendommen	Garant voor de insolventie van het BIE	2000	P.B. 2013, rio. 40 art. 12	...
A-05	Bureau Telecom, Post & Utiliteiten	Garant voor de insolventie van het BTPU	14-06-2001	P.B. 2006, rio. 69 art 22	...

Actueel

E-06	Stichting Studiefinanciering Curaçao	Rekening-courantkrediet (MCB Bank)	29-10-2008	EGC A.B. 2008, xx	6,5 %
E-07	CDM NV	Rekening-courantkrediet (MCB Bank)	2005	EGC A.B. 2005, 128	10,5 %
G-01	CDM NV	Rekening-courantkrediet (MCB Bank)	16-02-1983	RNA L.B. nr. 16, no 117/JAZ	10,5 %
G-02	OBNA NV	Verstrekking van LVV kredieten	26-03-1984	RNA L.B. nr. 68, no 2285/JAZ	1 %
G-03	OBNA NV	Lumpsumregeling Overheidsdienaren (90%)	11-04-1988	RNA P.B. 1988, no 30 art. 30	0 %
G-04	OBNA NV	Verstrekking van Landbouwkredieten	06-12-1990	RNA L.B. 28-08-90, no 33-/JAZ	1 %

Afgewikkeld

E-01	Autobusbedrijf Curaçao (ABC) NV	Aanschaf nieuwe bussen (MCB Bank)	2003	EGC April 2003	9 %
E-02	Stichting Studiefinanciering Curaçao	Lening MCB Bank	2006	EGC December 2006	7 %
E-03	Stichting Studiefinanciering Curaçao	Lening RBTT	1998	EGC Oktober 1998	6,9 %
E-04	Stichting Studiefinanciering Curaçao	Lening Postspaarbank	2008	EGC November 2008	5,5 %
E-05	Stichting Studiefinanciering Curaçao	Rekening-courantkrediet (BDC)	1999	EGC Oktober 1999	11 %

Conform Landsverordening 2012, no. 46 van de 3^{de} juli 2012 (Tijdelijke Postspaarbankverordening 2010), artikelen 9 (lid 1) en 16 (lid 2 a en b), waarborgt het Land de volledige nakoming door de Postspaarbank (thans PSB Bank NV) van de verplichtingen haar door of krachtens landsverordening opgelegd, met de uitzondering, dat:

A-04 Postspaarbank*

a. voor houders van een spaarrekening met boekje die is geopend vóór 30 december 2011, nog gedurende vier jaren zijn werking behoudt, met dien verstande dat de in genoemd artikel opgenomen garantieverplichting in 2012 100%, in 2013 75%, in 2014 50%, en in 2015 25 % bedraagt, en in dat geval vervalt met ingang van 1 januari 2016; en

b. voor houders van een termijn depositorekening zonder boekje die is geopend vóór 30 december 2011, blijft gelden gedurende de looptijd van de desbetreffende depositorekening, en in dat geval vervalt uiterlijk met ingang van 30 december 2014.

BEDRAG VAN DE GELDLENING IN OORSPRONKELIJKE VALUTA	KOERS PER ULTIMO	OORSPR. BEDRAG V/D GELDLENING IN ANG	REstantBEDRAG V/D GELDLENING A/H EINDE VAN HET JAAR IN ANG	BOEDEL RNA VLP AANDEEL CURAÇAO 73,3% indien van toep.	TOELICHTING
---	------------------------	---	--	---	-------------

Algemeen

P.M.

P.M.

P.M.

ANG	P.M.	...	P.M.	P.M.	P.M.	Algemene garantie van het Land ten behoeve van het GWP
ANG	P.M.	...	P.M.	P.M.	P.M.	Algemene garantie van het Land ten behoeve van de SVB
ANG	P.M.	...	P.M.	P.M.	P.M.	Algemene garantie van het Land ten behoeve van de PSB (tot 2016)
ANG	P.M.	...	P.M.	P.M.	P.M.	Algemene garantie van het Land ten behoeve van het BIE
ANG	P.M.	...	P.M.	P.M.	P.M.	Algemene garantie van het Land ten behoeve van het BTP

Actueel

21.814.450

10.071.317

8.610.475

ANG	1.500.000	100,00	1.500.000	1.500.000	1.500.000	Looptijd ten hoogste 10 jaren (31 dec 2018)
ANG	3.100.000	100,00	3.100.000	3.100.000	3.100.000	Akte van borgtocht EGC A.B. 2005, 128 ad ANG 3,1 mln.
ANG	12.000.000	100,00	12.000.000	2.900.000	2.125.700	Zie akte van borgtocht EGC A.B. 2005, 128 ad ANG 3,1 mln.
EUR	750.000	218,42	1.638.150	574.363	421.008	Laatste termijn rente & aflossing vervalt per 15 feb 2024
ANG	300.000	100,00	300.000	178.909	131.140	Vlp. opgenomen in afwachting nadere info omtrent actuele status
EUR	1.500.000	218,42	3.276.300	1.818.045	1.332.627	Laatste termijn rente & aflossing vervalt per 01 mei 2030

Afgewikkeld

34.635.530

0

0

ANG	7.500.000	100,00	7.500.000	0	0	Afgelost, BC 24 feb 2010 nr.38
ANG	13.033.750	100,00	13.033.750	0	0	Afgelost, BC 24 feb 2010 nr.38
ANG	5.000.000	100,00	5.000.000	0	0	Afgelost, BC 24 feb 2010 nr.38
ANG	8.000.000	100,00	8.000.000	0	0	Afgelost, BC 24 feb 2010 nr.38
ANG	1.101.780	100,00	1.101.780	0	0	Afgelost, BC 24 feb 2010 nr.38

Totaal

56.449.980

10.071.317

8.610.475

+PM

+PM

+PM



Model F2 - Belangrijke (latente) Financiële Verplichtingen en Risico's



Overzicht ingevolge art. 30 van de Lv. Comptabiliteit 2010

Niet op de Balans voorkomende (latente) Verplichtingen en Risico's

De niet op de Balans voorkomende (latente) verplichtingen en risico's kunnen globaal worden onderscheiden in (belangrijke) 1. contractuele verplichtingen, 2. latente verplichtingen in verband met gewaarborgde leningen en andere garantie verplichtingen en 3. onderkende risico's, waarvan de omvang niet altijd kan worden gekwantificeerd.

1. Door de Afdeling Centrale Inkoop van de Shared Service Organisatie is een 'ministeriebreed' Contractenregister ingericht. Hierin worden onder meer vastgelegd het soort contract (huur, lease, consultant e.d.) met de daarbij vermeld relevante gegevens als bijvoorbeeld de verhuurder, de contractduur en de maandelijkse financiële verplichting. In het hiernavolgende overzicht (model K) is een samenvatting van het contractenregister opgenomen.

2. Voor de latente verplichtingen wordt verwezen naar de Staat van Gewaarborgde Leningen en andere Garantieverplichtingen (§10 model F1). Uit deze staat blijken de potentiële verplichtingen uit de door het Land verleende garanties voor opgenomen leningen door derden óf rekening-courantkrediet. Algemene garantstellingen zijn er voor de fondsen en reserves van het GWP (onder beheer van APC), de Postspaarbank (zoals gewijzigd!), de SVB en de insolventie van het Bureau Intellectuele Eigendommen & het Bureau Telecommunicatie en Post. Een samenvatting is hierna opgenomen

3. De onderkende Risico's zijn in het hiernavolgende overzicht opgesomd en de belangrijkste zijn gedestilleerd uit de Uitvoeringsrapportage, welke op kwartaalbasis wordt uitgebracht en waarin nadere toelichtingen zijn opgenomen.

**Belangrijke (latente) Financiële Verplichtingen en Risico's
Buiten de Balans (Model F2 ex artikel 30 LvC 2010)**

2014

2013

1. Contractenregister (in ANG)

Huur Gebouwen e.a.	58 contracten 46	1.034.831	851.258
Lease Voertuigen (120)	xx contracten 22	164.063	56.295
Lease Kopieermachines, fax e.a.	107 contracten 59	148.537	109.041
Juridische Dienstverlening	5 contracten 5	110.400	110.400
Consultancy	31 contracten 32	729.765	732.265
Overig IT, schoonmaak, beveiliging e.a.	130 contracten 50	1.162.616	414.773
Totaal maandelijkse financiële verplichting		<u>3.350.213</u>	<u>2.274.032</u>

2. Latente Verplichtingen (in ANG)

Algemene Garantie voor het GWP, SVB, PSB, BIE, BTP vide Model F		pm	pm
Oorspronkelijke bedrag gewaarborgde leningen e.a.		56.449.980	57.117.780
Idem restantbedrag aan het einde van het dienstjaar		10.071.317	10.580.837
Idem Voorlopig Aandeel Curaçao i.v.m. de Boedelscheiding		8.610.475	8.983.954

3. Belangrijke onderkende risico's (in ANG mln.)

15FMR03

14FMR03

A1 Discussies in CGOA meerkosten Indexering 100% i.p.v. TAPI systeem met t.w.k. tot 1992		> 53	> 53
<u>Financiën</u>			
F1a APC Afgenomen dekkingsgraad pensioenfondsen door vergrijzing en lagere rendementen		pm	pm
F1b SVB toekomstige tekorten AOV-fonds (nb. deelmaatregelen per 1 maart 2013)		pm	pm
Fx SVB Jrek vordering op Vereffenaar aandeel Curaçao tekort Fonds ZV		44,5	44,5
Fx SVB Jrek vordering op Vereffenaar aandeel Curaçao tekort Fonds ZOG		35,9	36,0
F2 APC Garantsstelling pensioenafdracht en ziektekosten voor aangemelde instellingen		pm	pm
Fx APC Duurtetoeslag en VUT-verplichtingen Eigen Personeel		pm	pm
F3 Claim duurtetoeslag van voormalige ambtenaren van de Overheids-NV's en Stichtingen		> 10,0+	> 10,0+
Fx Deel Schadeclaim e.M aanvullende financiële compensatie onder bepaalde voorwaarden		2,5	2,5
Fx Schadeclaim vd.V (eerder onder overige voorzieningen opgenomen)		5,4	5,4
<u>Gezondheidszorg</u>			
Gx BVZ financiële consequenties van het eventueel niet realiseren van taakstellingen		::	pm
Gx BVZ nieuwe instroom niet-premie betalende toelatingsplichtigen		::	16,0
Gx Druk van zorgverleners tot tarief-verhoging vóór invoering NBG (o.a. specialisten)		::	pm
Gx Overgang naar de Nieuwe Beloningsstructuur en het GMSB / transitiekosten		::	pm
Gx Financiële situatie Sehos Saneringsfonds voor schulden / negatief EV en exploitatietekort		::	pm
Gx Financiële situatie Sehos Saneringsfonds; kwijtschelding door het Land verstrekte lening en daarop verschuldigde rente (U23-Kapitaalverstrekking Sehos vm EGC)		11,3	11,0
Gx Financiële situatie Sehos Saneringsfonds; kwijtschelding verschuldigde Loonbelasting (stand per eind 2013)		::	21,8
Gx Hoger beroepszaak Sehos met betrekking tot financiële claim op overheid onverzekerden		::	pm
Gx Financiële noodsituaties bij gesubsidieerde instellingen (Birgen di Rosario, PSI, Thuiszorg)		::	pm

3. Belangrijke onderkende risico's (in ANG mln.) - vervolg -

	15FMR03	14FMR03
G5 Gesubsidieerde instellingen welke geen belastingen en premies afdragen	pm	::
<u>Onderwijs</u>		
O1 Onderhoud scholen achterstallig en regulier, jaarlijks bedrag voor de duur van 10 jaren	pm	10,0+
O2 Toekomstige vervangingsinvesteringen, nu (mede)gefinancierd door USONA, per jaar	6,0	6,0
O3 Onvolledige invoering onderwijsvernieuwingen, structureel per jaar	::	2,0
O4 Accomodatie St. Sportterreinen Brievengat, onderhoud en vervangingsinvesteringen	::	pm
O5 Herinvestering en Nieuwbouw Sentro Pro Arte	::	30,2
<u>Economie & Overheids NVs</u>		
E1 Verslechterde vermogensposities bij onder meer Aqualectra, CDM en NPNA, potentieel	pm	> 100,0+
E2 Lagere dividenduitkeringen OverheidsNVs	pm	::
E3 CDM Claim van drie Cubaanse werknemers via rechtbank in de V.S. van US\$ 80 mln.	max 3,1	max 3,1
E4 Financiële (sociaal-economische) gevolgen bij eventuele sluiting Raffinaderij	pm	::
<u>Verkeer, Vervoer & Ruimtelijke Ontwikkeling</u>		
R1 Vaststellen en formaliseren van de schuld van de Overheid aan de FKP	24,0 ~ 110,0+	24,0 ~ 110,0+

Algemeen

Nr.	Risico	Effect ANG	Mitigerende maatregelen	Actiepunt/Wie?	Opmerkingen
1	<p>Ontmantelings-risico's</p> <p>1. Indexeringsdiscussies in de CGOA met vakbonden om correctie TAPI-systeem met twk vanaf 1992; Indexerings-systeem obv 100 % indexering ipv TAPI over 2011, ingaande 2012.</p> <p>2. Meerkosten Ministeries (m.n. Justitie)</p>	Meerkosten van meer dan ANG 53 mln.	Afwijzing van het voorstel van de vakbonden in de CGOA.	Min BPD, MinFinancien	<p>Beslissingen in de CGOA dienen in principe genomen te worden o.b.v. overeenstemming, wat het oplossen van deze zaak bemoeilijkt.</p> <p>Voor de uitvoering van de plannen van aanpak voor Gevangenis en Politie zijn gelden op de begroting 2011-2014 van Justitie opgenomen. In de begroting 2013 zijn deze voor het grootste deel functioneel geboekt. In samenwerking tussen Ministerie Justitie, Financiën en Task Force Financiën wordt de uitvoering van alle plannen van aanpak gevolgd en waar nodig financieel aangepast.</p> <p>Recentelijk heeft Justitie een opdracht aan SOAB ondertekend. De SOAB gaat ondersteuning bieden bij de optimalisering van de bedrijfsvoering binnen Justitie. Verder is de bevoegdheid inzake het overtime-budget gecentraliseerd bij de korpschef.</p>
2	Schrappen van anticumulatie bepaling in pensioenregeling gedeputeerden	PM	Nieuwe verzoeken van oud-bestuurders kunnen niet worden gehonoreerd.	RvM	In de pensioenregeling was aanvankelijk een anti cumulatiebepaling opgenomen, waardoor een gedeputeerde naast zijn ambtenarenpensioen niet ook het (complete) pensioen van gedeputeerde kon genieten. Al in 1995 had de Eilandsraad besloten die anti cumulatiebepaling te schrappen. De datum van de inwerkingtreding van die wetswijziging (met TWK tot 1-1-1994) had de ER echter overgelaten aan het BC.

3	Besluiten waarvan de financiële gevolgen onbekend zijn.	PM	De aanbevelingen worden thans opgepakt.	RvM en Ministerie van Financiën	De doorlichting Onderwijs en Gezondheidszorg bevatten aanbevelingen om besluitvorming zonder zicht op de fin. gevolgen in de toekomst te voorkomen. In het kader van het optimalisatietraject worden concrete voorstellen voorbereid voor besparingen. Voor wat betreft het Onderwijs is in het 1 ^{ste} kwartaal 2015 een task force opgestart om uitvoering te geven aan de aanbevelingen. Betreffende gezondheidszorg wordt door een werkgroep (actiepunten BVZ) voorstellen voorbereid.
---	---	----	---	---------------------------------	---

Financiën

Nr.	Risico	Effect ANG	Mitigerende maatregelen	Actiepunt/Wie?	Opmerkingen
1a	Afgenomen dekkinggraad van pensioenfondsen door de vergrijzing en lagere rendementen.	<p>De dekkinggraad van APC heeft zich boven de 100% gehandhaafd. Door de schuldsanering is een substantieel deel van de achterstallige pensioenpremies van de overheden gesaneerd.</p> <p>O.b.v. een actuariële doorrekening van SVB zal het AOV-fonds over 10 jaar, nl. van 2015-2025 (bij ongewijzigd beleid) een gecumuleerd tekort hebben van NAF 750 mln.</p>	<ul style="list-style-type: none"> •—Wijziging ambtenarenpensioenregeling van eindloon naar voorwaardelijk geïndexeerde middelloonregeling. • Aanpassing ambtenarenpensioengerechtigde leeftijd aan verhoogde AOV-leeftijd <p>- Hogere compliance</p> <p>- Korting op de uitkering van niet-ingezetenen</p>	<p>MinSOAW</p> <p>MinFin</p>	<p>De onderhandelingen met de vakbonden in CGOA-verband zijn gaande.</p> <p>Als gevolg van de genoemde maatregelen plus een overheidsbijdrage in de jaren 2015-2019 zal het restant gecumuleerde tekort over deze periode ca. NAF 330 mln. bedragen. Dit impliceert dat additionele maatregelen noodzakelijk zijn om het fonds financieel houdbaar te maken. Vermeldenswaard is dat het schommelfonds in 2015 leegloopt. Dit noopt tot acute oplossingen bij dit fonds.</p>
1b	Tekort AOV-fonds				

2.	Garantstelling pensioenafdracht en ziektekosten	<p>ANG 2,1 mln. voor ziektekosten.</p> <p>PM voor pensioen-afdracht.</p>	<p>Bij betalingsachterstanden zal de overheid deze kosten rechtstreeks betalen aan APC/BZV en dit verrekenen met de uit te keren subsidie (en deze evt. verhogen) om aan de achterstanden te kunnen voldoen.</p>		<p>De overheid staat garant voor de pensioenafdracht aan het APC voor door de overheid aangemelde (gesubsidieerde) instellingen. Hetzelfde geldt voor de ziektekosten, indien deze hoger dan 9% zijn. Een aantal instellingen heeft betalingsachterstanden In de maand juni 2012 is een bedrag van ANG 5,8 mln. aan achterstanden betaald aan de APC. Het betreft betalingsachterstanden van de stichting Vishon Korsou, Cems, IPSO, Fundashon Tayer Social en Carmabi. Intussen heeft APC rechtsacties genomen tegen o.a. C-post, Selikor en Feffik (onderhandelingen zijn gaande). Het APC overweegt rechtsacties te nemen tegen ADC.</p> <p>Ten aanzien van de UNA is de claim ingediend bij de vereffenaar niet door de overheid geaccepteerd. De betalingsachterstanden van de niet-actieve instellingen is afhankelijk van de afwikkeling van de niet-actieve instellingen welke belegd is bij de Vereffenaar.</p>
		PM	<p>Er dient nadere studie plaats te vinden naar de omvang van het bedrag.</p> <p>De bedragen over de periode 2006-2010 zullen moeten worden betaald (betalingsachterstanden).</p>		<p>Diverse NV's en verzelfstandigde instellingen (o.a. Selikor, Kodela, UTS, CAH, ADC en Openbare bibliotheek) hebben zich verenigd om de duurtetoeslag van voormalige ambtenaren, volgens hen op grond van afspraken met de overheid, vergoed te krijgen. Het gaat om het deel van de duurtetoeslag dat is opgebouwd over de periode dat de werknemers nog ambtenaar waren bij de overheid. De claims zullen, na duidelijkheid over de rechtmatigheid en de hoogte per entiteit, als verplichtingen begroot en betaald moeten worden. De verplichtingen tot eind 2005 komen in aanmerking voor schuldsanering. Deze bedroegen enkele tientallen mln. De claims vanaf 2006 zijn niet begroot en vormen een risico.</p>

3.	Claim duurtetoeslag voormalige ambtenaren Overheids-NV's en stichtingen	De eerder vermelde schatting van ANG 10 mln. (periode 2006-2010) moet omhoog bijgesteld worden a.g.v. additionele claims van NV's van voormalig Land NA.	Voor de jaren na 2010 moeten de meerkosten worden verwerkt in de meerjarenbegroting. Na het nog vast te stellen dividendbeleid per NV zullen de lasten enigszins gecompenseerd kunnen worden door ontvangen dividend. In enkele gevallen zal als resultaat van plannen van aanpak formele overdracht van onroerende goederen aan NV's nog plaatsvinden. Hiermee wordt het vermogen versterkt en zouden enkele NV's zelf de lasten kunnen dragen.	MinFin / MinEO	De nadere studie zal zijn tijd nemen vanwege de vereiste actuariële berekeningen. Tevens is er een verhoogd financieel risico door de huidige lage rentestand. De voorgenomen pensioenaanpassingen zullen ook de risico's kunnen mitigeren. In het 1 ^{ste} kwartaal 2015 heeft de werkgroep van NV's het problematiek en oplossingsrichtingen gepresenteerd aan de Minister van Financiën. De werkgroep zal nog een formeel advies voorbereiden. Voortgang en oplossingsrichtingen zijn o.a. afhankelijk van akkoord op de voorgenomen pensioenaanpassingen
----	---	--	---	----------------	--

Gezondheidszorg

Nr.	Risico	Effect ANG	Mitigerende maatregelen	Actiepunt/Wie?	Opmerkingen
1.	Vooralsnog is er geen inzicht op de gerealiseerde premieopbrengsten (AOV en BVZ) in 2015	PM		Min Fin.	In de loop van het laatste kwartaal 2014 is een traject opgestart tot verhoging van de premie en belasting compliance. In dit kader is het belastingapparaat versterkt. Pas wanneer de ontvanger over de premie-opbrengsten rapporteert kan geoordeeld worden of de premie-opbrengsten in de pas lopen met de begroting en of de compliance effecten gesorteerd heeft.
2.	Reparatiewetgeving basisverzekering is op 27 okt. 2014 aangenomen door de Staten	Verlaging premie gepensioneerden tot 6,5% kost NAf. 14,5 mln. Invoering van de glijdende scale kost NAf. 2,8 mln. De totale kosten vanwege reparatiewet bedragen 17,3 mln.	Verhoging van de premie inkomensgrens van NAf. 100.000 naar NAf. 150.000 levert ca. NAf. 4 per jaar. Verhoging van de werknemerspremie met 1%-punt brengt op jaarbasis ca. NAf. 11,5 mln. aan extra opbrengsten met zich mee. De verhoging van de premie voor zelfstandigen met 1%-punt zal minimaal NAf. 1,8 mln. opleveren.		De kosten van de reparatiewet worden volledig gedekt door de ingevoerde inkomstenverhogende maatregelen.

3.	Druk van zorgverleners en instellingen tot tariefverhoging wegens hanteren MTSV tarieven door SVB bij de uitvoering van de basisverzekering		Er zijn een aantal instellingen waarbij de huidige tarieven door diverse redenen moeten worden aangepast.	Min GMN (en MinFin)	Toekenning van tariefsverhogingen aan zorgverleners is 'on hold' in 2014
4.	<p>Sehos:</p> <p>Exploitatie Poli Sehos: ANG 2.4 mln. op jaarbasis</p> <p>Bekostiging arts-assistenten, ca. ANG. 3.65 mln. op jaarbasis</p>	<p>Onduidelijkheid hoe deze uitgaven dienen te worden gedekt: verhogen kader BVZ?</p> <p>Voor 2015 zijn geen middelen op de begroting gereserveerd voor arts-assistenten</p> <p>Sehos</p>		<p>Min GMN en MinFin</p> <p>Min GMN (Ministerie van Financiën)</p>	
5.	Gesubsidieerde instellingen die geen belasting en premies afdragen	PM	RvM –besluit dat belasting en premies worden ingehouden op te verstrekken subsidies	Betrokken Ministeries en Financien	

Onderwijs

Nr.	Risico	Effect ANG	Mitigerende maatregelen	Actiepunt/Wie?	Opmerkingen
	<p>Onderhoud scholen:</p> <ul style="list-style-type: none"> achterstallig onderhoud 	Circa ANG 100 mln.;	In samenwerking met Reda Sosial zal in 2013 een meerjarig project opgestart worden voor het onderhoud en renovatie van een aantal scholen.	Minister van Onderwijs	De financiële situatie van het toenmalige eilandgebied Curaçao was dusdanig dat er jarenlang geen mogelijkheid was om deze scholen te onderhouden of om investeringen te doen om de scholen aan de veranderende eisen aan te passen. Het bedrag van Naf 100 miljoen waarnaar wordt verwezen is daar het resultaat van. Dat betekent dat er nu meer gedaan moet worden om deze situatie te herstellen.

1.			<p>Het is de bedoeling dat SAE de uitvoering van generieke onderhoudsplannen door de SOS vanaf 2011 controleert middels onder meer de financiële rapportages.</p> <p>Een actuele berekening op basis van een betrouwbaar 'updatet' meerjarig onderhoudsplan moet opgesteld worden.</p>		<p>Op basis van een berekening uit 1999 bedraagt het <u>achterstallig onderhoud</u> circa ANG 60 mln. Extrapolerend en rekening houdend met indexering schat de Stichting Onderhoud Scholen (SOS) dit bedrag thans op ANG 100 mln. SOS verwacht dit in een periode van 10 jaar in te kunnen halen. Investerings die leiden tot verlenging van de levensduur van de activa zullen gefinancierd worden via de kapitaaldienst. Dit zal onderdeel zijn van een lening aanvraag.</p> <p>Daarnaast is het budget voor <u>regulier onderhoud</u>(ANG 2,0 mln. per jaar). Het reguliere onderhoud is onderverdeeld in dagelijks en groot onderhoud en dit dient te geschieden via het V&V-stelsel.</p>
	• regulier onderhoud	PM			
2.	Toekomstige vervangingsinvestering, nu (mede)gefinancierd door USONA.	Ruwe schatting ANG 6 mln. per jaar.	<p>Meerjarige plannen voor onderhoud / vervanging moeten worden opgesteld.</p> <p>Deze zullen deel uitmaken van de integrale afweging over 'reparatie' van het wegvallen van de samenwerkingsprogramma's na 2012.</p>	Minister van Onderwijs / RvM	De huidige investeringen voor onderwijsinnovaties (gebouwen, inventaris en ICT) van ca. ANG 30 mln. worden grotendeels betaald door USONA. (ANG 10 mln. in 2009/2010 en ANG 20 mln. in 2011/2012). Na 2014 stopt deze (mede)financiering en komt de vervanging ten laste van Curaçao. Toekomstige investeringen zullen plaatsvinden via de kapitaal dienst en zijn onderdeel van het geheel van investeringen.

Economie & OverheidsNV's

Nr.	Risico	Effect ANG	Mitigerende maatregelen	Actiepunt/Wie?	Opmerkingen
			Opstellen plan van aanpak om de vermogens van de overheidsvennootschappen op middellange termijn financieel gezond te maken, te beginnen met de meest		Ten aanzien van het Dokmaatschappij zal de overheid investeren in de huisvesting voor de bedrijfsopleiding, ter waarborging van voldoende gekwalificeerde krachten. Overige investeringen zullen door private partijen plaatsvinden.

1.	N.a.v. de aanwijzing RMR d.d. 17-7-2012 zijn risico's gesignaleerd bij bijvoorbeeld Aqualectra, de Dokmaatschappij en C-post, welke risico's enkele honderden mln. kunnen belopen en waarvan de vermogenspositie verslechterd is in de afgelopen 3 jaar.	PM	risicovolle overheids-vennootschappen. Ten aanzien van Aqualectra is o.a. gewerkt aan herkapitalisatie, reguliere marktconforme herziening van tarieven, recovery van verliezen, aanpassing van basistarief, herziening van productieconcessie elektriciteit. Het Dokmaatschappij heeft een businessplan voor de herstructurering van de vermogenspositie en uitbreiden van de activiteiten tot een maritieme center. C-post zal op korte termijn "community-boxes" introduceren.	Minister Financiën en functionele Minister	Bij het ministerie van Financiën is een traject opgestart om de financiële positie van alle ONV's in kaart te brengen en risico's te identificeren. Prioriteit zijn. Aqualectra, CDM, C-post, ADC. Na overleg met directies van Aqualectra, CDM en C-post zijn plannen van aanpak opgesteld. De uitvoering wordt gemonitord. Het plan van aanpak van ADC is nog in voorbereiding.
2.	Lagere dividend-uitkeringen Overheids-NV's	PM	Landsverordening optimalisatie overheid gelieerde entiteiten is in de maak.	Minister Financien	Het ontwerp (waarin zowel dividend- als concessievergoeding is opgenomen) is voor advies voorgelegd aan de RvA.
3.	Curaçaose Dok Maatschappij: Claim van drie Cubaanse werknemers via rechtbank in de V.S. van US \$ 80 mln.	Max. ANG 3,1 mln. (zijnde de garantie van het EGC)		Minister EZ en CDM N.V.	Tegen CDM NV (verder: CDM) loopt in de VS een rechtszaak van Cubaanse ex-werknemers. In een lagere rechtbank is de claim (USD 80 miljoen) van de 3 voormalige werknemers toegewezen. De verwachting is nog steeds dat de rechtszaak uiteindelijk in hoger beroep zal worden afgewezen.
4.	Financiële (sociaal-ec.) gevolgen sluiting Raffinaderij	PM	Middels rapport Ecorys wordt gewerkt aan drie scenario's: 1: Moderniseren. 2: Nieuwe raffinaderij. 3: Ontmanteling raffinaderij.	MinPres	Elk scenario brengt verschillende risico's met zich mee die invloed hebben op de inkomsten en kosten van de overheid. De Regering heeft besloten tot moderniseren van de raffinaderij.

1 Ruimtelijke Ontwikkeling

Nr.	Risico	Effect ANG	Mitigerende maatregelen	Actiepunt/Wie?	Opmerkingen
1.	Vaststelling/formalisering van de schuld van de Overheid aan FKP.	FKP claimt ANG 258 mln., door onderhandeling ligt het intussen tussen de ANG 24 mln. en 110 mln. per eind 2009. Aangroei claim 2010, 2011 en 2012 moet nog plaatsvinden.	Overheveling bezit woningen van het Land naar FKP, om beheerskosten tot ANG 0 terug te brengen en stroomlijning huursubsidie beleid met SOAW. De Begroting 2013 voorziet in toekomstige lasten van ANG 13,0 mln. per jaar aan huursubsidie. Hiermee wordt verdere aangroei van de schuld beperkt. Tevens zullen de relaties geformaliseerd worden in een beheersovereenkomst.	Min VVRP, SOAW, Min Financiën en SOAB.	Uitgangspunt is eerst saneren huursubsidie beleid o.l.v. SOAW, dan pas incidenteel afwikkelen van het resterende deel van de schuld. Eind maart 2014 heeft SOAB rapport uitgebracht op de schuldverhouding. Het traject van ambtelijk advies wordt voortgezet.



Model B2 - Staat van Personeelslasten

Model B1 - Staat van het te bezoldigen Personeel

Overzicht ingevolge art. 18h en 18g van de Lv. Comptabiliteit 2010

Staat van Personeelslasten (model B2)

Sub-functie	Omschrijving Land Curaçao	Totaal	4211 Salarissen Lonen en Bezoldiging	4212 Over- werk	4213 Kinder- Toelage
100100	Staten	9.996.036	7.137.287	243.672	15.641
100200	Raad van Advies	1.032.830	744.252		1.260
100201	Algemene Rekenkamer	3.968.682	2.673.087		18.345
100202	Secretariaat SER/GOA	1.036.136	736.806		2.875
100203	Ombudsman	1.079.161	803.654		3.680
101400	Defensie	7.938.431	5.581.385	127.539	51.040
110100	Minister van Algemene Zaken	454.368	352.447		1155
110300	Kabinet Minister AZ	726.559	453.730	13.835	990
110301	Secretar. Raad van Ministers	676.875	468.389	15.291	1.920
110303	Veiligheidsdienst Curaçao	4.057.118	2.727.810	28.399	27.810
110304	Kabinet Gevolmachtigd Minister	2.322.691	1.538.226	14.354	1.050
110305	Secretaris Generaal AZ	229.601	170.064		
110306	Ministeriële staf	849.905	602.339		1.370
110308	Beleidsorganisatie AZ	1.946.582	1.016.533	10.577	4.050
110309	Sec Dir Buitenl. Betrekkingen	207.071	152.568		
110311	UO Communic. en Voorlichting	1.015.157	717.896	9.346	5.447
110312	UO Wetgeving en Jurid. Zaken	4.370.072	2.985.110		11.495
110700	Overige uitgaven alg. Bestuur	218.205	121.750		6.359
120100	Minister Best. Pl.& Dnstverl.	226.437	190.728		
120400	Kabinet Minister BPD	450.946	209.312	14.651	385
120401	Secretaris Generaal BPD	237.831	165.324		1.260
120402	Ministeriële staf	1.913.675	1.323.861		10.955
120403	Beleidsunit HR OO IT	3.346.296	2.276.433		16.910
120405	Beleidsorganisatie BPD	2.183.406	1.458.366	15.716	9.790
120407	UO Publieke Zaken	3.512.956	2.285.187	169.471	25.462
120408	UO Vergunningloket	1.805.407	1.233.269	10.268	12.077
120409	UO Nationaal Archief	1.222.073	859.522		5.975
120410	Shared Service Organisatie	19.294.762	13.068.994	467.448	132.265
120500	Pensioenen	-3.001.222			
120600	CBS	2.404.091	1.677.353		7.042
120800	Erediensten	1.656.995	1.208.750		2.685
120802	Overige uitgaven BPD	211.447	146.996	663	300
130100	Minister van Justitie	216.930	190.728		
131000	Kabinet Minister JUS	846.522	519.399	31.057	1.390

Staat van Personeelslasten (model B2)

4214 Vakantie- Toelage	4215 Medische Behandeling & Keuringskosten	4216 Overige uitgaven Salarissen & Lonen	4221 Afdracht ADV/AWW	4222 Afdracht AVBZ	4225 APC (APNA) Pensioen bijdragen	4228 Pensioen vervangende premies
415.171	572.488	612.708	532.203	40.987	425.879	
45.086	61.803	6.483	58.271	3.625	112.052	
214.075	215.993	309.104	161.627	13.899	362.552	
44.371	59.629	27.475	58.214	3.627	103.139	
42.869	64.182	5.377	55.229	3.917	100.253	
357.049	471.016	551.597	601.049	34.032	163.723	
18.755	30.255	270	24.461	1.869	25.155	
32.290	35.733	89.749	41.688	2.777	55.768	
32.611	37.534	11.381	37.567	2.173	70.009	
179.586	212.968	211.644	254.410	14.232	400.258	
118.425	153.636	167.290	178.921	4.681	14.351	131.758
10.204	13.901	135	9.500	859	24.938	
34.568	50.414	17.037	53.283	2.932	87.962	
62.752	80.340	537.223	90.127	5.135	139.846	
9.154	12.436	135	9.500	736	22.542	
41.575	60.666	4.335	65.429	3.496	106.967	
189.147	246.169	251.353	248.184	14.545	424.069	
12.660	-11.095	46.891	9.500	678	31.462	
9.656	15.476		9.500	1.076		
21.513	17.013	155.646	14.299	1.947	16.181	
8.748	15.304	9.401	12.264	880	24.650	
83.128	108.325	94.975	113.284	6.807	172.340	
154.423	188.350	148.120	212.613	11.820	337.628	
94.797	120.318	46.633	132.281	7.181	220.363	77.961
144.793	169.657	142.976	228.595	12.450	334.365	
80.005	94.966	59.798	119.947	6.395	188.681	
54.579	67.413	32.553	80.290	4.238	117.503	
838.730	1.018.467	423.121	1.279.280	67.794	1.998.663	
		8.887			-3.010.110	
108.852	132.564	72.486	149.031	8.170	248.594	
66.924	96.451	8.742	75.859	5.950	191.634	
10.542	11.951	6.802	11.732	743	21.719	
9.656	15.388			1.157		
36.755	40.752	113.887	38.983	3.287	61.013	

Staat van Personeelslasten (model B2)

Sub-functie	Omschrijving Land Curaçao	Totaal	4211 Salarissen Lonen en Bezoldiging	4212 Over- werk	4213 Kinder- Toelage
131002	Ministeriële staf	1.458.798	1.004.818		12145
131004	Beleidsorganisatie JUS	2.124.769	1.489.062	604	9.710
131100	Openbaar Ministerie	7.551.290	5.515.471		26.015
131200	Landsrecherche	1.943.176	1.558.734		1.980
131201	Opleidingsinstituut RH&VH	3.886.892	2.729.971	59.411	16.030
131202	UO Toelatingsorganisatie	3.649.986	2.446.823	199.607	11.340
131203	UO Politie en Immigr. Curaçao	86.672.726	49.081.275	14.035.618	500.144
131300	UO Brandweer	7.093.040	4.655.934	363.199	38.049
131400	Kustwacht	8.162.514	5.088.149	222.509	64.625
131500	UO Controle en Bewaking	1.339.736	690.214	239.979	8.065
131600	UO Gevangenisw. Huis van Bew.	31.821.673	18.404.792	4.061.163	232.884
131700	UO Justitiële Jeugdopvang	3.137.724	2.192.093	52.376	12.795
131701	UO Reclassering	1.322.495	898.325		10.925
131702	UO Voogdijraad	3.102.996	2.163.236		24.530
131803	Over. Justit. aangelegenheden	375.017	264.804		
140100	Minister Verk. Vervoer,R.Pl.	226.607	190.728		
142000	Kabinet Minister VVRP	857.973	495.954	34.666	1260
142001	Secretaris Generaal VVRP	230.549	170.064		1.260
142002	Ministeriële staf	842.446	574.584	531	3.420
142004	Beleidsorganisatie VVRP	1.180.462	819.953		7.710
142101	UO Openbare Werken	7.223.975	4.994.718	134.657	43.936
142201	UO Verkeer en Vervoer	1.002.817	702.563	4.529	5.430
142203	UO Maritieme Autoriteit Cur	1.351.154	1.000.020		5.820
142301	UO Curacao Burgerluchtvaart Au	1.217.641	878.862		3.180
142400	UO Meteorologisch Dienst	3.180.098	2.110.835	161.921	11.270
142700	UO Ruimt. Ordening en Planning	2.784.933	1.988.293		10.593
142701	UO Domeinbeheer	1.993.727	1.423.362		16.080
142800	Ov. Verkeer, Vervoer en r.pl.	284.062	184.392	1.569	660
150100	Minister van Economische Zaken	365.498	288.112		
153000	Kabinet Minister Econ Ontwik	419.650	218.574	19.870	165
153001	Economische Inspectie	853.788	593.626		7.380
153002	Secretaris Generaal EO	108.530	82.054		
153003	Ministeriële staf	491.986	317.182		660
153005	Beleidsorganisatie EO	1.503.975	1.076.425		5.255

Staat van Personeelslasten (model B2)

4214 Vakantie- Toelage	4215 Medische Behandeling & Keuringskosten	4216 Overige uitgaven Salarissen & Lonen	4221 Afdracht ADV/AWW	4222 Afdracht AVBZ	4225 APC (APNA) Pensioen bijdragen	4228 Pensioen vervangende premies
66.318	82.814	61.986	80.666	4.822	145.229	
99.993	114.617	64.153	122.703	7.298	216.629	
335.274	437.755	215.409	350.654	28.227	642.484	
90.401	125.297	-76.646	95.832	7.071	140.508	
166.662	210.855	39.872	246.467	13.506	404.119	
133.311	193.667	73.816	235.399	13.291	342.730	
3.035.446	3.854.349	3.029.731	5.778.699	323.510	7.033.953	
299.718	361.410	208.595	472.546	25.717	667.871	
320.911	413.768	961.941	567.954	30.210	492.447	
4.649	47.894	159.452	93.109	5.171	91.203	
1.161.919	1.483.440	1.263.555	2.209.265	118.240	2.886.416	
130.764	182.793	62.219	209.199	11.290	284.195	
52.089	71.834	69.075	83.538	4.736	131.975	
135.156	164.841	73.128	201.825	10.782	329.498	
15.888	20.747	11.487	22.551	1.327	38.213	
9.656	15.646		9.500	1.076		
38.194	42.534	113.086	54.214	3.181	74.885	
10.279	14.800	135	9.500	755	23.756	
36.392	45.746	40.548	53.123	2.989	85.114	
47.236	70.010	35.288	73.086	4.162	123.016	
309.145	390.971	106.468	483.350	25.822	734.908	
47.552	59.024	13.753	61.388	3.556	105.022	
59.738	77.708	3.122	76.157	4.567	124.023	
53.024	70.933	1.215	77.261	4.261	128.904	
127.148	172.256	125.337	186.321	11.773	273.237	
133.629	156.198	28.277	184.188	9.955	273.800	
87.254	110.817	8.028	130.428	6.865	210.893	
11.103	15.049	23.906	17.169	909	29.304	
9.656	24.942	22.117	19.000	1.671		
10.086	17.693	104.631	22.506	1.690	24.435	
35.534	44.520	23.167	57.091	3.005	89.466	
	6.726	135	7.066	372	12.177	
23.406	26.673	46.589	29.861	1.779	45.837	
74.256	90.255	1.350	92.355	4.975	159.103	

Staat van Personeelslasten (model B2)

Sub-functie	Omschrijving Land Curaçao	Totaal	4211 Salarissen Lonen en Bezoldiging	4212 Over- werk	4213 Kinder- Toelage
153101	UO Economische Dienst	1.038.422	695.766		4.280
153201	UO Buitenl. Econ. Samenwerking	1.125.950	789.428		3.859
153401	UO Econ. Ontwikk. en innovatie	1.022.901	727.226		5.035
153800	Ov. Economische Ontwikkeling	125.363	91.152		935
160100	Minister van OWCS	258.681	205.323		
164000	Kabinet Minister OWCS	351.232	237.762	2.850	110
164001	Secretaris Generaal OWCS	196.881	144.540		
164002	Ministeriële staf	620.814	435.815		1320
164004	Beleidsorganisatie OWCS	1.730.670	1.223.965		3.251
164006	UO Uitvoeringsteam O&W	1.507.085	1.067.562	6.371	6.590
164007	Openbaar Onderwijs	1.726.353	1.180.111		9.623
164100	UO Expert. Centr. Toetsen/Ex.	1.231.590	821.410		2.580
164200	Openbaar Funderend Onderwijs	23.131.578	16.362.232		147.508
164400	Openbaar Voortgezet Spec. Ond.	7.777.126	5.551.508		38.519
164600	Openbaar VSBO	17.391.906	12.538.342	1.666	80.660
164601	Openbaar HAVO/VWO	8.585.808	6.106.054		28.585
164602	Openbaar Vakonderwijs	5.516.507	3.908.693		24.979
164900	Inspectie Onderwijs	1.288.688	931.498		2.250
165101	UO Uitvoeringsorganisatie C&S	2.462.913	1.747.905		9.029
170100	Minister van SOAW	316.162	255.142		
176000	Kabinet Minister SOAW	563.571	285.027	90.801	1.260
176001	Inspectie Arbeidszaken	1.052.271	735.634	604	9.570
176003	Ministeriële staf	1.319.520	886.068	38.878	5.990
176005	Beleidsorganisatie SOAW	1.720.972	1.159.794	3.266	4.960
176100	UO Regiokantoren	4.427.412	3.336.182	323	32.651
176104	UO Bedrijfsvoer. en Kwal. Zorg	1.289.812	902.145		9.975
176201	UO Uitvoeringsteam Arbeid	2.158.954	1.524.464	1.759	7.430
176303	UO Bedrijfsvoert en Kwal. Zorg	2.898.234	1.804.306	98.573	8.680
176601	Bureau Landsbemiddelaar	253.984	179.082		660
180100	Minister Gezondh. Milieu, Nat.	241.898	190.728		
187000	Kabinet Minister GMN	984.888	603.033	58.977	1.535
187002	Secretaris Generaal GMN	206.391	152.568		440
187003	Ministeriële staf	951.363	665.587	5.650	420
187005	Beleidsorganisatie GMN	2.441.787	1.737.148		11.210

Staat van Personeelslasten (model B2)

4214 Vakantie- Toelage	4215 Medische Behandeling & Keuringskosten	4216 Overige uitgaven Salarissen & Lonen	4221 Afdracht ADV/AWW	4222 Afdracht AVBZ	4225 APC (APNA) Pensioen bijdragen	4228 Pensioen vervangende premies
43.313	54.969	70.255	64.301	3.708	101.829	
53.286	64.181	28.355	66.913	3.892	116.037	
43.306	59.113	11.639	65.510	3.521	107.551	
5.509	6.349	135	6.973	367	13.944	
9.656	12.596	26.330	3.482	1.293		
9.688	19.508	46.995	15.082	1.414	17.823	
8.672	12.101	135	9.500	560	21.373	
28.596	33.940	13.120	42.174	2.192	63.657	
81.836	106.302	49.213	95.692	5.281	165.130	
62.287	84.236	17.535	95.469	5.025	162.011	
73.282	92.520	79.602	109.505	6.083	175.628	
46.622	63.288	92.934	76.688	4.307	123.761	
993.138	1.254.109	380.448	1.483.895	81.748	2.428.501	
342.384	430.802	52.117	502.050	27.489	832.258	
738.478	1.004.991	120.485	1.089.296	63.288	1.754.701	
373.748	490.836	50.714	584.614	31.485	919.772	
231.535	312.977	30.798	394.042	21.010	592.474	
55.439	72.804	12.340	78.746	4.621	130.990	
124.282	126.286	32.449	165.303	8.974	248.684	
3.980	20.223	20.922	13.456	1.464	974	
22.497	22.692	75.050	31.935	2.282	32.027	
48.443	57.318	17.048	70.130	3.714	109.809	
61.203	76.989	31.910	83.242	4.563	130.676	
76.004	93.817	140.032	86.793	6.317	149.989	
206.846	220.981	52.882	195.419	16.298	365.831	
58.366	76.959	20.154	83.707	4.500	134.008	
91.559	120.606	29.833	148.951	7.984	226.369	
100.874	172.887	25.135	281.200	9.207	397.373	
11.483	9.978	14.868	13.821	964	23.128	
9.656	14.733	16.124	9.500	1.157		
42.352	48.383	122.438	41.122	3.987	63.061	
9.194	12.436	135	9.500	807	21.312	
43.051	54.172	28.094	65.027	3.422	85.941	
109.222	147.871	38.030	145.278	8.249	244.779	

Staat van Personeelslasten (model B2)

Sub-functie	Omschrijving Land Curaçao	Totaal	4211 Salarissen Lonen en Bezoldiging	4212 Over- werk	4213 Kinder- Toelage
187100	Inspectie Volksgezondheid	1.797.733	1.255.980	2.076	7.740
187101	UO Geneesk. en Gezondh.zaken	12.899.526	7.800.826	772.617	93.361
187500	UO Veterinaire Zaken	1.162.315	769.802	32.385	5.915
187502	UO Agrarisch en Visserijbeheer	993.190	656.307	61.713	3.235
187601	UO Milieu en Natuur Beheer	1.714.653	1.210.682	48.921	10.758
187800	Overige uitg. Volksgezondheid	108.259	52.505		725
190100	Minister van Financiën	397.725	288.112		
199000	Kabinet Minister FIN	899.504	529.352	24.667	2.530
199002	Ministeriële staf	602.515	428.586	4.158	2.220
199004	Beleidsorganisatie FIN	1.610.062	1.145.286	1.952	5.655
199006	Sector Fin. Bel. Begrot.zaken	4.403.104	3.042.185	78.054	20.670
199100	Douane	19.153.260	12.725.432	715.722	129.845
199102	Sector Fiscale Zaken	994.996	661.186		1.520
199106	NBC Inspectie der Belastingen	8.234.063	5.530.407	435.924	43.045
199107	NBC Landsontvanger	6.202.568	4.253.800	50.694	40.850
199800	Meldpunt Ongebruik. Transact.	1.137.343	793.235		6.330
199802	Ov. Uitgaven Financ./dekk.mid.	953.965	1.293.973	21.595	6.495
Totaal Jaarrekening AA 2014		429.599.202	283.712.414	23.324.695	2.319.081
Totaal Begroting BA 2014		433.780.371	284.260.304	23.613.600	2.333.479
Totaal Jaarrekening AA 2013		454.106.947	292.521.860	22.685.098	2.390.178

Staat van Personeelslasten (model B2)

4214 Vakantie- Toelage	4215 Medische Behandeling & Keuringskosten	4216 Overige uitgaven Salarissen & Lonen	4221 Afdracht ADV/AWW	4222 Afdracht AVBZ	4225 APC (APNA) Pensioen bijdragen	4228 Pensioen vervangende premies
76.873	98.017	48.174	113.916	6.283	188.674	
518.312	610.268	995.576	853.588	46.961	1.162.279	45.737
48.391	64.017	62.647	74.160	4.438	100.559	
41.727	53.281	12.721	67.184	3.558	93.464	
73.899	93.256	-2.095	110.803	6.177	162.251	
	3.871	35.005	7.900	417	7.837	
9.656	25.270	54.018	19.000	1.670		
36.044	45.780	128.957	54.897	3.129	74.147	
28.829	35.588	17.512	32.117	1.738	51.766	
64.955	94.298	14.653	106.101	5.625	171.536	
190.383	241.483	130.858	257.325	15.641	426.505	
812.526	977.246	548.274	1.288.019	68.392	1.887.805	
51.718	53.748	64.844	57.812	3.545	100.622	
332.185	426.376	115.792	521.513	28.400	800.420	
282.522	329.740	167.092	435.943	23.400	618.529	
57.783	61.250	25.022	72.044	3.889	117.790	
73.797	-826.286	67.071	118.017	6.726	192.576	
17.674.622	21.538.199	15.323.513	27.799.754	1.573.814	36.077.654	255.456
17.784.968	21.538.199	15.608.733	28.515.493	1.776.967	37.918.031	430.598
17.883.398	27.011.935	14.073.252	28.632.968	1.609.552	47.140.154	158.552

Staat van het te bezoldigen Personeel (model B1)

Personele Sterkte

	TOTAAL 31-12-2014	TOTAAL 31-12-2013
10 STAATSORGANEN	96	93
11 MINISTERIE VAN ALGEMENE ZAKEN	127	134
12 MINISTERIE VAN BESTUUR, PLANNING EN DIENSTVERLENING	454	498
13 MINISTERIE VAN JUSTITIE	1.638	1.658
14 MINISTERIE VAN VERKEER, VERVOER EN RUIMTELIJKE PLANNING	211	218
15 MINISTERIE VAN ECONOMISCHE ONTWIKKELING	56	58
16 MINISTERIE VAN ONDERWIJS, WETENSCHAP, CULTUUR EN SPORT	93	93
17 MINISTERIE VAN SOCIALE ONTWIKKELING, ARBEID EN WELZIJN	156	162
18 MINISTERIE VAN GEZONDHEID, MILIEU EN NATUUR	179	180
19 MINISTERIE VAN FINANCIEN	442	461
TOTAAL Ministeries	3.452	3.555
- MINISTERS	9	10
- STATENLEDEN	21	21
- DEFENSIE / MARINE / ANTILLIAANSE MILITIE	142	164
- ONDERWIJZEND PERSONEEL	749	739
- CEMS / KUIDO AMBULANS	48	52
- DOOR TE BEREKENEN (USONA, METEO, RvR)	10	29
- STAGIAIRES / VAKANTIEKRACHTEN	2	5
TOTAAL Overige	981	1.020
- SOAW: VERGUNNING EN VACATUREBANK	8	0
- FIN: NIEUWE BELASTINGDIENST	17	0
- FIN: CENTRALE DEBITEURENADMIN	10	0
TOTAAL Projecten	35	0
TOTAAL ALLE ROLLEN	4.468	4.575



Model G - Staat van Subsidies, Bijdragen en andere Inkomensoverdrachten [uitgaven]

Overzicht ingevolge art. 18m en 30a van de Lv. Comptabiliteit 2010

Toelichting/kolom

Alle bedragen in ANG

Code

De codering van de betreffende Sub-functie in de Jaarrekening

Nog af te rekenen Begin Jaar

Eventueel nog terug te vorderen c.q. verschuldigd aan de betreffende instelling per begin dienstjaar

Afwijkingen Begroting e.a. Mutaties

Correcties, overschrijdingen/onderschrijdingen en overige mutaties

Nog af te rekenen Eind Jaar

Eventueel nog terug te vorderen c.q. verschuldigd aan de betreffende instelling per einde dienstjaar

Code	Cat	Sub-functie	Omschrijving	Rekening	Begroting	Rekening	Nog af te	Afwijkingen	Nog af te
				jaar	jaar	jaar	rekenen	Begroting	rekenen
				AA 2014	BA 2014	AA 2013	Begin jaar	ea. Mutaties	Einde jaar
							-/- = te ontv.		-/- = te ontv.
4600	4611	Totaal Subsidies	Overheidsbedrijven Zie model H uitgaven	68.303.310	68.303.310	71.974.852			
4650		Totaal Overdrachten	Overdrachten Zie model H uitgaven	336.703.115	336.703.115	330.747.075			
	4681	Totaal Overdrachten	Overheidsinstellingen	51.452.920	51.452.920	52.378.049			
	4682	Totaal Overdrachten	Bijzonder Onderwijs	165.972.050	165.972.050	153.714.594			
	4683	Totaal Overdrachten	Nonprofit Instellingen	115.307.865	115.307.865	120.799.897			
	4684	Totaal Overdrachten	Overige Bijdragen & Subsidies	3.970.280	3.970.280	3.854.535			
Totaal algemeen, zie specificatie hieronder				405.006.424	405.006.424	402.721.927	19.022.667	-6.653.287	12.369.380
			21-aug-2015	0	0	0	0	0	0
10		Staatsorganen		16.401.359	16.401.359	14.344.044	-2.041.798	307.306	-1.734.492
100202	4683	Secretariaat SER/GOA	Vakbonden ABVO-NAPB-SADP-STA	375.000	375.000	350.000	0	0	0
101100	4681	Gemeenschappelijk Hof van Justitie	Exploitatiebijdrage / nto afrekening 2010-2012	15.250.259	15.250.259	13.201.763	-2.041.798	307.306	-1.734.492
101101	4681	Raad voor de Rechtshandhaving	Exploitatiebijdrage	776.100	776.100	792.281	0	0	0
11		Algemene Zaken		4.453.300	4.453.300	2.703.560	0	0	0
110303	4611	Veiligheidsdienst Curaçao	Veiligheidsdienst Curaçao	1.050.700	1.050.700	1.095.195	0	0	0
110700	4681	Overige Uitgaven Algemeen Bestuur	St. Fonds voor Sociale Ontwikkeling / Reda Social	1.037.800	1.037.800	1.235.965	0	0	0
110700	4683	Overige Uitgaven Algemeen Bestuur	Vakbondswezen Kolaborativo	2.000.000	2.000.000	0	0	0	0
110702	4611	St. Vrijwilligerskorps Curaçao	St. Vrijwilligerskorps Curaçao	364.800	364.800	372.400	0	0	0
12		Bestuurlijke Planning, Dienstverlening		1.233.900	1.233.900	1.235.790	0	0	0
120403	4611	Beleidsunit HR OO IT	Stichting ARBO Consult	1.233.900	1.233.900	1.235.790	0	0	0
13		Justitie		4.797.600	4.797.600	3.533.330	0	1.140.000	1.140.000
131100	4684	Openbaar Ministerie	Bijdragen & Subsidies	1.824.000	1.824.000	1.862.000	0	0	0
131703	4683	Gezinsvoogddijinstellingen	Stichting Gezinsvoogddij Instelling	1.485.600	1.485.600	1.331.330	0	0	0
131802	4683	Criminaliteitsbestrijdingfonds	Bijdragen & Subsidies	1.140.000	1.140.000	0	0	1.140.000	1.140.000
131803	4683	Overige Justitiële Aangelegenheden	Stichting Slachtofferhulp Curaçao	348.000	348.000	340.000	0	0	0
14		Verkeer, Vervoer, Ruimtelijke Planning		10.434.979	10.434.979	11.291.623	11.500.320	-28.021.502	-16.521.182
142002	4683	VVRP Ministeriële Staf	Plataforma Sklabitut	0	0	5.000	0	0	0
142102	4681	Wegen, Straten en Pleinen	Stichting Wegenfonds Curaçao	1.440.000	1.440.000	1.470.000	11.500.320	-24.969.502	-13.469.182
142202	4611	Autobusdienst	Autobus Bedrijf Curaçao NV exploitatiebijdrage	8.912.300	8.912.300	9.430.400	0	-3.052.000	-3.052.000
142702	4611	Onbebouwde Eigendommen	DOW Verrekening diensten en uitzetten Terreinen	82.679	82.679	0	0	0	0
142800	4611	Overig VVRP	Fundashon Kas Popular huursubsidie	0	0	386.223	0	0	0
15		Economische Ontwikkeling		35.539.443	35.539.443	34.712.290	0	1.681.300	1.681.300
153101	4683	UO Economische Dienst	Bijdrage aan Kolaborativo	0	0	397.120	0	0	0
153101	4683	UO Economische Dienst	Fundashon Wega di Number Kòrsou	200.000	200.000	0	0	0	0
153102	4611	Economische Ontwikkeling	Curaçao Tourism Development Foundation	32.234.211	32.234.211	30.700.000	0	1.681.300	1.681.300
153102	4611	Economische Ontwikkeling	Fundashon Wega di Number Kòrsou	332.500	332.500	1.020.556	0	0	0
153102	4611	Economische Ontwikkeling	Curacao International Financia	200.000	200.000	0	0	0	0
153102	4611	Economische Ontwikkeling	Dutch Caribbean Securities Exchange	150.000	150.000	0	0	0	0
153102	4683	Economische Ontwikkeling	Asosashon di Empresanan Chiki di Kòrsou	30.000	30.000	71.244	0	0	0
153102	4683	Economische Ontwikkeling	Federashon di Kooperativanan di Spar i Kredito	75.000	75.000	67.500	0	0	0
153102	4683	Economische Ontwikkeling	Fundashon Negoshi Pikiña	150.000	150.000	190.000	0	0	0
153102	4683	Economische Ontwikkeling	Fundashon pa Konsumidó	427.500	427.500	427.500	0	0	0
153102	4683	Economische Ontwikkeling	Sentro pa Desaroyo di Empresa Chiki Kòrsou	0	0	134.588	0	0	0
153102	4683	Economische Ontwikkeling	St. Curaçao Institute for Social & Economic Studies	402.800	402.800	503.500	0	0	0
153102	4683	Economische Ontwikkeling	St. Kenniscentrum Beroepsdow. Bedrijfsleven	280.000	280.000	296.350	0	0	0
153102	4683	Economische Ontwikkeling	Stichting Innovatie Centrum Curaçao	188.932	188.932	277.500	0	0	0
153102	4683	Economische Ontwikkeling	Stichting Kennis voor Curaçao	0	0	95.000	0	0	0
153102	4683	Economische Ontwikkeling	Stichting Secretariaat Curaçaos Informatica Stim.plan	486.733	486.733	474.932	0	0	0
153102	4683	Economische Ontwikkeling	Stichting Top Spin	47.500	47.500	50.000	0	0	0
153102	4683	Economische Ontwikkeling	Camara de Comercio Colombo	60.000	60.000	0	0	0	0

Code	Cat	Sub-functie	Omschrijving	Rekening	Begroting	Rekening	Nog af te	Afwijkingen	Nog af te
				jaar	jaar	jaar	rekenen	Begroting	rekenen
				AA 2014	BA 2014	AA 2013	Begin jaar	ea. Mutaties	Einde jaar
							-/- = te ontv.		-/- = te ontv.
153102	4683	Economische Ontwikkeling	Camara de Comercio e Industria Brasil	100.000	100.000	0	0	0	0
153102	4683	Economische Ontwikkeling	Curaçao Innovation Technology	174.267	174.267	0	0	0	0
153401	4611	UO EO & Innovatie	Sosiedat Di Komersiantenan Di O	0	0	6.500	0	0	0
16		Onderwijs, Wetenschap, Cultuur, Sport - Algemeen		2.742.144	2.742.144	2.969.040	0	0	0
164007	4611	Openbaar Onderwijs	Bijdragen & Subsidies Huur Vuilniscontainer	0	0	2.164	0	0	0
164008	4682	Vergoeding Administratiekosten	SOZA-EBG-FSH-CONS-IFE-RKCS-VPKO	2.741.178	2.741.178	2.910.066	0	0	0
164200	4611	Openbaar Funderend Onderwijs	Bijdragen & Subsidies Huur Vuilniscontainer	0	0	48.024	0	0	0
164200	4682	Openbaar Funderend Onderwijs	Bijdragen & Subsidies BO / Paytime	966	966	8.786	0	0	0
16		OWCS - Openbaar en Bijzonder Onderwijs		132.723.795	132.723.795	123.397.212	0	0	0
164300	4611	Bijzonder Funderend Onderwijs	Schoolbesturen Bijdragen inzake ARBO	0	0	65.340	0	0	0
164300	4682	Bijzonder Funderend Onderwijs	SOZA-EBG-FSH-CONS-RKCS-VPKO	63.138.378	63.138.378	58.681.015	0	0	0
164400	4611	Openbaar Voortgezet Speciaal Onderwijs	Bijdragen & Subsidies Huur Vuilniscontainer	0	0	7.791	0	0	0
164401	4611	Openbaar Voortgezet Speciaal Onderwijs	Bijdragen & Subsidies Huur Vuilniscontainer	0	0	636	0	0	0
164500	4611	Bijzonder Speciaal Onderwijs	Schoolbesturen Bijdragen inzake ARBO	0	0	8.344	0	0	0
164500	4682	Bijzonder Speciaal Onderwijs	RKCS-VPKO Schoolbesturen	8.387.436	8.387.436	7.608.866	0	0	0
164600	4611	Openbaar VSBO	Bijdragen & Subsidies Huur Vuilniscontainer	0	0	40.172	0	0	0
164600	4682	Openbaar VSBO	FEFFIK bekostiging gebruik praktijk	84.462	84.462	129.660	0	0	0
164601	4611	Openbaar HAVO/VWO	Bijdragen & Subsidies Huur Vuilniscontainer	0	0	7.632	0	0	0
164602	4611	Openbaar Vakonderwijs	Bijdragen & Subsidies Huur Vuilniscontainer	0	0	10.971	0	0	0
164701	4611	Bijzonder HAVO/VWO/MAO/KABO	Schoolbesturen Bijdragen inzake ARBO	0	0	16.128	0	0	0
164701	4682	Bijzonder HAVO/VWO/MAO/KABO	RKCS-VPKO Schoolbesturen	18.072.155	18.072.155	16.830.152	0	0	0
164702	4611	Bijzonder VSBO	Schoolbesturen Bijdragen inzake ARBO	0	0	39.776	0	0	0
164702	4682	Bijzonder VSBO	RKCS-VPKO-FSH-CONS Schoolbesturen	43.041.364	43.041.364	39.950.729	0	0	0
16		OWCS - Overig Onderwijs		79.927.766	79.927.766	82.593.474	2.120.000	-896.774	1.223.226
164800	4683	Universiteit	University of Curaçao	14.232.528	14.232.528	14.586.323	0	0	0
164901	4682	Overige Gemeenschappelijke Uitgaven	RKCS-VPKO-FSH-CONS Schoolbesturen	6.795.565	6.795.565	5.122.248	0	0	0
164901	4683	Overige Gemeenschappelijke Uitgaven	Stichting Nationale Parken (Carnabi)	0	0	158.304	0	0	0
164901	4683	Overige Gemeenschappelijke Uitgaven	Stichting Onderhoud Schoolgebouwen	2.158.300	2.158.300	2.000.004	0	0	0
164901	4683	Overige Gemeenschappelijke Uitgaven	Stichting Studiefinanciering Curaçao	19.000.000	19.000.000	22.186.194	2.120.000	-1.350.000	770.000
164901	4683	Overige Gemeenschappelijke Uitgaven	Add.kstn &oud.bijdr. 2012-2013	0	0	1.683.940	0	0	0
164901	4683	Overige Gemeenschappelijke Uitgaven	Kenniscentrum Beroepsonderwijs / arbeidsmarkt	0	0	300.000	0	0	0
164901	4684	Overige Gemeenschappelijke Uitgaven	RKCS Subsidie 2014	453.226	453.226	0	0	453.226	453.226
164902	4683	Onderwijsondersteuning	Fundashon Sentro pa Guia Edukashon	2.700.000	2.700.000	2.700.000	0	0	0
164903	4683	Onderwijsvernieuwing	Bureau Nascholingsfonds	2.000.000	2.000.000	2.400.000	0	0	0
164903	4683	Onderwijsvernieuwing	Fundashon Material pa Skol	1.350.000	1.350.000	1.350.000	0	0	0
164903	4683	Onderwijsvernieuwing	Fundashon pa Inovashon di Enseñansa	1.749.996	1.749.996	1.749.996	0	0	0
164903	4683	Onderwijsvernieuwing	Fundashon pa Planifikashon di Idioma	950.004	950.004	950.004	0	0	0
165000	4611	Bijzonder Vakonderwijs	Instituto pa Formashon den Enfermeria ARBO	0	0	1.800	0	0	0
165000	4611	Bijzonder Vakonderwijs	St. Rooms Katholiek Centraal Schb. ARBO	0	0	15.916	0	0	0
165000	4682	Bijzonder Vakonderwijs SBO	RKCS-IFE Schoolbesturen	21.090.320	21.090.320	20.016.648	0	0	0
165002	4611	Openbare leergangen	Bijdragen & Subsidies Huur Vuilniscontainer	0	0	159	0	0	0
165002	4682	Openbare Leergangen	Bijdragen & Subsidies BO / Paytime	2.620.226	2.620.226	2.443.789	0	0	0
165004	4683	Begeleiding, Vorming Jeugd en Volwassenen	Fund. pa Edukashon i Formashon di Fishi i Kapisitasho	4.827.600	4.827.600	4.928.149	0	0	0
16		OWCS - Vorming		13.682.957	13.682.957	10.485.666	0	0	0
165101	4683	UO Cultuur & Sport	Federatie Antilliaanse Jeugdzorg	200.000	200.000	366.667	0	0	0
165101	4683	UO Cultuur & Sport	Fundashon Bos di Hubentut	0	0	70.000	0	0	0
165101	4683	UO Cultuur & Sport	Fundashon Desaroyo i Progreso	3.400.000	3.400.000	3.400.000	0	0	0
165101	4683	UO Cultuur & Sport	Fundashon Formashon i Alegria	416.667	416.667	583.333	0	0	0
165101	4683	UO Cultuur & Sport	Fundashon Kòrsou 4-S	70.000	70.000	100.000	0	0	0
165101	4683	UO Cultuur & Sport	Fundashon Pa Nos Muchanan	5.000	5.000	10.000	0	0	0

Code	Cat	Sub-functie	Omschrijving	Rekening	Begroting	Rekening	Nog af te	Afwijkingen	Nog af te
				jaar	jaar	jaar	rekenen	Begroting	rekenen
				AA 2014	BA 2014	AA 2013	Begin jaar	ea. Mutaties	Einde jaar
							-/- = te ontv.		-/- = te ontv.
165101	4683	UO Cultuur & Sport	Fundashon pa Stimula Edukashon	1.400.000	1.400.000	1.400.000	0	0	0
165101	4683	UO Cultuur & Sport	Sentro di Inform. i Formashon na bienestar di Mucha	200.000	200.000	200.000	0	0	0
165101	4683	UO Cultuur & Sport	Stichting Jeugd Centrale Curaçao	150.000	150.000	150.000	0	0	0
165101	4683	UO Cultuur & Sport	Stichting Kinderbescherming Curaçao ea.	140.000	140.000	150.000	0	0	0
165101	4683	UO Cultuur & Sport	Fundashon Ban Komunika	0	0	88.000	0	0	0
165101	4683	UO Cultuur & Sport	Fundashon Amigunan di Cristo	130.000	130.000	0	0	0	0
165101	4683	UO Cultuur & Sport	Stichting Coördinatie-Centrum	3.670.336	3.670.336	0	0	0	0
165101	4683	UO Cultuur & Sport	Nederlands Jeugd Instituut	954	954	0	0	0	0
165200	4682	UO Cultuur & Sport	Bijdragen & Subsidies BO / Paytime	0	0	12.634	0	0	0
165200	4683	Openbare Bibliotheek	Fundashon Biblioteka Publiko Kòrsou	3.900.000	3.900.000	3.955.032	0	0	0
16		OWCS - Sport		8.116.254	8.116.254	7.962.990	0	0	0
165300	4683	Sport Subsidies & Bijdragen	Curaçaose Sport Federatie	896.733	896.733	430.500	0	0	0
165300	4683	Sport Subsidies & Bijdragen	Fundashon Fasilidatnan Deportivo Kòrsou	1.583.885	1.583.885	1.282.500	0	0	0
165300	4683	Sport Subsidies & Bijdragen	Fundashon Sedreko	5.419.362	5.419.362	6.159.990	0	0	0
165300	4683	Sport Subsidies & Bijdragen	Asosashon Liga Pariba Kòrsou	0	0	25.000	0	0	0
165300	4683	Sport Subsidies & Bijdragen	Federashon di Beisbol	0	0	30.000	0	0	0
165300	4683	Sport Subsidies & Bijdragen	Federashon Futbol Kòrsou	0	0	35.000	0	0	0
165300	4683	Sport Subsidies & Bijdragen	Curaçao Little League Foundation / Incidentele subsidie	135.000	135.000	0	0	0	0
165300	4683	Sport Subsidies & Bijdragen	Fundashon Desaroyo Deportivo Kòrsou	35.383	35.383	0	0	0	0
165300	4683	Sport Subsidies & Bijdragen	Komishon Kampion Mundial Little League	38.700	38.700	0	0	0	0
165300	4683	Sport Subsidies & Bijdragen	St Fonds voor Soc Ontw / Vereffening voorfinanciering	7.191	7.191	0	0	0	0
16		OWCS - Cultuur		1.352.806	1.352.806	1.872.902	0	0	0
165400	4683	Cultuur Subsidies & Bijdragen	Cultureel Centrum Curaçao	200.000	200.000	269.750	0	0	0
165400	4683	Cultuur Subsidies & Bijdragen	Curaçao World Largest Painting	0	0	42.000	0	0	0
165400	4683	Cultuur Subsidies & Bijdragen	Fundashon Instituto pa Formashon	43.000	43.000	242.000	0	0	0
165400	4683	Cultuur Subsidies & Bijdragen	Fundashon Kas di Kultura Kòrsou / Incidentele Subs.	45.000	45.000	308.000	0	0	0
165400	4683	Cultuur Subsidies & Bijdragen	Fundashon Kultural Seu Kòrsou	175.000	175.000	159.222	0	0	0
165400	4683	Cultuur Subsidies & Bijdragen	Komishon Karnaval Banda Abou	50.000	50.000	33.000	0	0	0
165400	4683	Cultuur Subsidies & Bijdragen	Palm de N P / Cola Debrot prijs 2013	0	0	5.000	0	0	0
165400	4683	Cultuur Subsidies & Bijdragen	Haseth T L / Premio Cola Debrot 2014	5.000	5.000	0	0	0	0
165400	4683	Cultuur Subsidies & Bijdragen	Picus L S / Deelname aan Zomerkarnaval	0	0	20.000	0	0	0
165400	4683	Cultuur Subsidies & Bijdragen	Stichting Elektra Blou / Teater Luna Blou ea.	225.000	225.000	335.736	0	0	0
165400	4683	Cultuur Subsidies & Bijdragen	St Fonds voor Sociale Ontwikkeling / Dia di Bandera'14	200.000	200.000	0	0	0	0
165400	4683	Cultuur Subsidies & Bijdragen	Vereniging Carnavalsgroepen AGKK precariogelden	409.806	409.806	458.194	0	0	0
16		OWCS - Oudheidkunde, Musea		5.395.833	5.395.833	5.448.358	0	0	0
165500	4683	Oudheidkunde en Musea	Het Curaçaosch Museum	220.833	220.833	229.167	0	0	0
165500	4683	Oudheidkunde en Musea	Stichting Monumenten Fonds Curaçao	1.000.000	1.000.000	1.000.000	0	0	0
165500	4683	Oudheidkunde en Musea	Stichting Monumentenzorg Curaçao	175.000	175.000	215.000	0	0	0
165800	4683	Overig Cultuur & Recreatie	Stichting Nationaal Arch. & Antr. Museum	500.000	500.000	500.000	0	0	0
165801	4683	Overig Cultuur & Sport	Fundashon Kas di Kultura Kòrsou	3.500.000	3.500.000	3.504.191	0	0	0
17		Sociale Ontwikkeling, Arbeid, Welzijn - Algemeen		3.200.766	3.200.766	1.770.588	0	0	0
176005	4683	SOAW Beleidsorganisatie	Fundashon Huntu Kòrsou	0	0	16.000	0	0	0
176101	4684	Sociale Zorg	Bijdragen & Subsidies	236.475	236.475	425.424	0	0	0
176102	4684	Sociale Zorg	Blackdutch / National Youth Dialog.2014	36.508	36.508	0	0	0	0
176102	4684	Sociale Zorg	St Fonds voor Sociale Ontwikkeling	40.000	40.000	0	0	0	0
176103	4611	Electra- en Watersubsidie	Electra- en Watersubsidies	1.622.908	1.622.908	758.362	0	0	0
176201	4683	UO Uitvoeringsteam Arbeid	Fundashon pa Stimula Edukashon i Formashon	6.400	6.400	0	0	0	0
176201	4683	UO Uitvoeringsteam Arbeid	Kenniscentrum Beroepsonw.	274.315	274.315	245.014	0	0	0
176201	4683	UO Uitvoeringsteam Arbeid	Fundashon SOLARI	300.000	300.000	0	0	0	0
176201	4684	UO Uitvoeringsteam Arbeid	Subsidie training Arbeid	0	0	325.788	0	0	0

Code	Cat	Sub-functie	Omschrijving	Rekening	Begroting	Rekening	Nog af te	Afwijkingen	Nog af te
				jaar	jaar	jaar	rekenen	Begroting	rekenen
				AA 2014	BA 2014	AA 2013	Begin jaar	ea. Mutaties	Einde jaar
							-/- = te ontv.		-/- = te ontv.
176201	4684	UO Uitvoeringsteam Arbeid	Project Selikor	114.432	114.432	0	0	0	0
176201	4684	UO Uitvoeringsteam Arbeid	Subsidie Interieurtiek Saab Bv	434.727	434.727	0	0	0	0
176201	4684	UO Uitvoeringsteam Arbeid	Fundashon Union Di Hubentud	135.000	135.000	0	0	0	0
17		SOAW - Sociale Werkplaatsen		3.905.475	3.905.475	3.724.000	0	0	0
176204	4683	Sociale Werkplaatsen	Fundashon Tayer Soshal Santa Martha	3.905.475	3.905.475	3.724.000	0	0	0
17		SOAW - Maatsch. Opbouw en Begeleiding		293.673	293.673	1.177.280	0	0	0
176300	4611	Maatsch. Opbouw en Begeleiding	Bijdragen & Subsidies	175.431	175.431	635.867	0	0	0
176300	4684	Maatsch. Opbouw en Begeleiding	Stichting Accretio	0	0	502.000	0	0	0
176300	4684	Maatsch. Opbouw en Begeleiding	Cultureel Centrum Curaçao	118.242	118.242	39.413	0	0	0
17		SOAW - Jeugdzorg		12.844.697	12.844.697	15.889.472	0	0	0
176301	4683	Jeugdzorg	Fundashon Guia Eduka i Forma ea.	4.234.265	4.234.265	4.234.260	0	0	0
176301	4683	Jeugdzorg	Fundashon Nos 'ei pa Otro	565.710	565.710	565.704	0	0	0
176301	4683	Jeugdzorg	Fundashon Perspektiva i Sosten	1.615.000	1.615.000	1.614.996	0	0	0
176301	4683	Jeugdzorg	Stichting Casa Manita	1.007.950	1.007.950	989.899	0	0	0
176301	4683	Jeugdzorg	Stichting Coördinatie Centrum	0	0	3.714.492	0	0	0
176301	4683	Jeugdzorg	Stichting Kinderoordn Brakkeput	1.728.271	1.728.271	1.440.216	0	0	0
176301	4683	Jeugdzorg	Stichting Maatschappelijke Zorg & Herstel	1.638.750	1.638.750	1.638.744	0	0	0
176301	4683	Jeugdzorg	Stichting Miss IQ / AllWays Transport BV	0	0	13.537	0	0	0
176301	4683	Jeugdzorg	Stichting New Creation Curaçao	528.037	528.037	518.028	0	0	0
176301	4683	Jeugdzorg	Fundashon Encelia	286.465	286.465	0	0	0	0
176303	4683	UO Bedrijfsvoer. En Kwal. Zorg	Fundashon Mami Sa	195.000	195.000	94.992	0	0	0
176303	4683	UO Bedrijfsvoer. En Kwal. Zorg	Leerinstituut Klimop	0	0	90.000	0	0	0
176303	4683	UO Bedrijfsvoer. En Kwal. Zorg	Seda	503.890	503.890	603.888	0	0	0
176303	4683	UO Bedrijfsvoer. En Kwal. Zorg	Steering Committee Curaçao	130.728	130.728	120.720	0	0	0
176303	4683	UO Bedrijfsvoer. En Kwal. Zorg	Stichting Accretio	0	0	249.996	0	0	0
176303	4683	UO Bedrijfsvoer. En Kwal. Zorg	Fundashon Alton Paas	250.000	250.000	0	0	0	0
176303	4683	UO Bedrijfsvoer. En Kwal. Zorg	Fundashon Curaçao Cares	55.631	55.631	0	0	0	0
176303	4683	UO Bedrijfsvoer. En Kwal. Zorg	Unidat di Bario Kòrsou	105.000	105.000	0	0	0	0
17		SOAW - Familie, Jeugd, Sociale Ontwikkeling		0	0	0	2.005.809	-2.005.809	0
176801	4683	UO Familie, Jeugd, Sociale Ontwikkeling	Huize Welgelegen Habaa	0	0	0	2.005.809	-2.005.809	0
17		SOAW - Sociale Verzekeringen		7.027.900	7.027.900	12.027.932	0	0	0
176803	4611	Overige uitgaven SOAW	Fundashon Kas Popular	7.027.900	7.027.900	12.027.932	0	0	0
18		Gezondheid, Milieu, Natuur - Geneeskundige- en Gezondheidszaken		1.554.080	1.554.080	1.080.995	0	0	0
187101	4683	UO Geneeskundige- en Gezondheidszaken	Fundashon Fama Planea	133.380	133.380	194.495	0	0	0
187101	4683	UO Geneeskundige- en Gezondheidszaken	Stichting WGK Thuiszorg Princes Margriet ea.	826.500	826.500	886.500	0	0	0
187101	4683	UO Geneeskundige- en Gezondheidszaken	Fundashon Duna Lus	92.000	92.000	0	0	0	0
187500	4683	UO Veterinaire Zaken	Bijdragen & Subsidies	41.000	41.000	0	0	0	0
187502	4683	UO Agrarisch en Visserijbeheer	Bijdragen & Subsidies	461.200	461.200	0	0	0	0
18		GMN - Natuur, Milieu		33.742.566	33.742.566	37.043.934	1.100.251	21.142.192	22.242.443
187602	4681	Natuur & Milieu	Selikor N.V.	32.948.761	32.948.761	35.678.039	1.100.251	21.142.192	22.242.443
187602	4683	Natuur & Milieu	Fundashon Parke Tropikal ea.	437.500	437.500	452.500	0	0	0
187602	4683	Natuur & Milieu	St. Caribbean Research & Management of Biodiversity	356.305	356.305	315.424	0	0	0
187602	4683	Natuur & Milieu	St. Ontw. Land- en Tuinbouw NA 'Plantage de Savaan'	0	0	461.225	0	0	0
187602	4683	Natuur & Milieu	Stichting Dierenbescherming Curaçao	0	0	136.746	0	0	0
18		GMN - Overig Volksgezondheid		9.229.482	9.229.482	11.785.764	4.338.085	0	4.338.085
187800	4683	Overig Volksgezondheid	Fund. Perspektiva i Sosten Integral / Skuchami	1.761.300	1.761.300	1.761.300	4.338.085	0	4.338.085



Model J - Opgelegde Belastingaanslagen Vermoedelijke toekomstige Belastingontvangsten

Overzicht ingevolge art. 30c van de Lv. Comptabiliteit Landsverheid

Toelichting

Met betrekking tot deze staat Opgelegde belastingaanslagen / vermoedelijke toekomstige belastingontvangsten wordt herinnerd aan het feit dat in overeenstemming met de bestendige praktijk, voor ontvangsten uit hoofde van belastingen het kasstelsel voorgeschreven is. Ontvangsten kunnen in een bepaald dienstjaar zowel hoger als lager zijn dan hetgeen door de gezamenlijke contribuabelen over dat dienstjaar aan de overheid verschuldigd is. In deze staat zijn de in het afgelopen dienstjaar en de daaraan voorafgegane dienstjaren opgelegde aanslagen opgenomen.

Code	Omschrijving (afgerond op duizenden)	Opgelegde Belasting Aanslagen	Betalingen / Verminde- ringen	Saldo 2002 t/m 2014	Vermeedelijke Toekomstige Ontvangsten
5111	Loonbelasting	100.944.000	-17.667.000	83.277.000	49.810.000
5112	Inkomstenbelasting	939.209.000	-369.369.000	569.840.000	125.495.000
5113	Winstbelasting	967.749.000	-926.107.000	41.642.000	9.022.000
5113	Winstbelasting WBA/WBS	1.533.402.000	-778.654.000	754.748.000	306.765.000
5131	Grondbelasting	355.733.000	-279.472.000	76.261.000	19.342.000
5133	Successie- en Overgangsbelasting	26.476.000	-8.100.000	18.376.000	15.456.000
5134	Overdrachtsbelasting	0	0	0	0
5135	Onroerende Zaakbelasting	43.400.000	-6.759.000	36.641.000	23.158.000
5141	Omzetbelasting	87.523.000	-43.980.000	43.543.000	20.681.000
5142	Bijzonder Invoerrecht Benzine	0	0	0	0
5146	Motorrijtuigenbelasting	14.939.000	-6.201.000	8.738.000	165.000
5151	Invoerrechten	n/a	n/a	n/a	n/a
	Totaal Generaal	4.069.375.000	-2.436.309.000	1.633.066.000	569.894.000

Toelichting

De Landsontvanger Curaçao is onder andere verantwoordelijk voor de inning van de door de Inspectie der Belastingen vast-gestelde aanslagen. Het vaststellen van belastingaanslagen, de oplegging door de Inspecteur, geschiedt op 3 momenten, de zgn. runs, te weten:

Run 1 houdt in dat er een aanslag wordt opgelegd wanneer de belastingplichtige geen aangifte en geen betaling heeft gedaan. Het betreft hier taxatieve aanslagen die merendeels naderhand bij de bezwaarprocedure worden gewijzigd dan wel vernietigd worden.

Bij Run 2 worden aanslagen opgelegd voor de belastingplichtigen die wel aangifte hebben ingediend doch geen betaling hebben gedaan.

Bij Run 3 wordt door de Inspecteur bij nieuwe feiten de verschuldigde belasting nagevorderd.

In het kader van deze staat worden de aanslagen conform Run 1 buiten beschouwing gelaten. Door hun taxatieve aspect geven zij een vertekend beeld van de openstaande vordering. De aanslagen conform Run 2 en 3, hoewel zij ook een bezwaar-procedure kunnen ondergaan, zijn opgelegd op mogelijk vaste feiten en benaderen meer de realiteit voor wat betreft de te vorderen bedragen.

Bij het opstellen van dit model heeft de Ontvanger aandacht besteedt aan het project "Tax Compliance" met betrekking tot de zgn. "Top 500". Bron: Landsontvanger.

Model I - Staat van Schenkingen en Subsidies [ink]



Overzicht ingevolge art. 30b van de Lv. Comptabiliteit 2010

Staat van Schenkingen & Subsidies (inkomsten)		Rekening	Nog af te rekenen	Begroting	Rekening
Subfunctie	Omschrijving	AA 2014	Einde jaar	BA 2014	AA 2013
5311	Bijdragen & overdrachten van ARUBA	228.318	1.936.978	228.318	349.151
131700	Jeugdopvang (GOG)		850.353	0	120.833
142400	Meteorologische dienstverlening	228.318	1.086.625	228.318	228.318
5312	Bijdragen & overdrachten van NEDERLAND	16.179.171	4.067.670	16.179.171	17.627.620
101400	Salariskosten Koninklijke Marine	7.708.051	648.077	7.708.051	7.668.909
131400	Salariskosten Kustwacht	8.171.104	2.080.401	8.171.104	8.495.185
142400	Meteorologische dienstverlening BES	290.000	1.339.192	290.000	998.478
164903	Usona project Onderwijsvernieuwing	10.017	0	10.017	465.048
5313	Bijdragen & overdrachten van SINT MAARTEN	47.945	629.569	47.945	47.945
142400	Meteorologische dienstverlening	47.945	629.569	47.945	47.945
Totaal Generaal		16.455.434	6.634.218	16.455.434	18.024.716



Model H - Verzamel- en Consolidatiestaat

Overzicht ingevolge art. 18n van de Lv. Comptabiliteit 2010

Verzamel- en Consolidatiestaat - UITGAVEN

Volgnummer en omschrijving	TOTAAL Uitgaven	4200	4400	4500	4550	4600	4650	4700
		Beloning van personeel	Verbruik van goederen en diensten	Afschrijving vaste activa	Interest	Subsidie	Overdracht	Sociale zekerheid
GEWONE DIENST	1.594.240.761	429.599.202	226.489.361	48.009.008	62.486.027	68.303.310	336.703.115	422.650.738
Staatsorganen en ov. Alg. Org.	51.763.174	25.051.277	5.680.709	718.769	0	0	16.401.359	3.911.060
Algemene Zaken	56.886.271	17.074.204	18.994.242	1.274.102	0	1.415.500	3.037.800	15.090.423
Bestuur, Planning en Dienstver	171.967.609	35.465.099	18.322.320	1.183.221	0	1.233.900	0	115.763.069
Justitie	224.761.818	164.706.285	45.675.765	7.738.063	0	0	4.797.600	1.844.105
Verkeer, Vervoer en Ruimt. plan	83.133.736	22.376.443	35.810.775	14.505.906	5.633	8.994.979	1.440.000	0
Economische Ontwikkeling	46.765.954	7.056.062	3.997.355	173.094	0	32.916.711	2.622.732	0
Onderwijs, Wetens. Cult. & Sport	355.867.285	73.777.833	24.496.096	13.211.378	0	0	243.941.555	440.423
Sociale Ontw, Arbeid & Welzijn	109.787.144	16.000.892	24.399.271	582.811	0	8.826.239	18.446.273	41.531.658
Gezondheid, Milieu & Natuur	327.158.485	23.502.003	13.753.805	1.306.549	0	0	44.526.128	244.070.000
Financiën	166.149.285	44.589.104	35.359.023	7.315.115	62.480.394	14.915.981	1.489.668	0
KAPITAALDIENST	205.888.814							
Staatsorganen en ov. Alg. Org.	2.214.205							
Algemene Zaken	5.723.676							
Bestuur, Planning en Dienstver	4.438.560							
Justitie	8.994.644							
Verkeer, Vervoer en Ruimt. plan	2.549.904							
Economische Ontwikkeling	1.825.884							
Onderwijs, Wetens. Cult. & Sport	18.379.775							
Sociale Ontw, Arbeid & Welzijn	5.371.780							
Gezondheid, Milieu & Natuur	107.942.604							
Financiën	48.447.782							
TOTAAL DIENSTEN								
Jaarrekening 2014	1.800.129.575	429.599.202	226.489.361	48.009.008	62.486.027	68.303.310	336.703.115	422.650.738
Begroting 2014 (BA)	1.883.823.920	433.780.371	226.489.361	48.009.009	56.449.918	68.303.310	336.703.115	422.650.738
Jaarrekening 2013	1.768.982.652	454.106.948	203.881.245	44.624.003	52.940.798	71.974.852	330.747.074	423.267.305
AFSCHRIJVINGEN & RESERVERINGEN								
Jaarrekening 2014	93.916.954	0	0	48.009.007	0	0	0	0
Begroting 2014 (BA)	49.209.071	0	0	48.009.009	0	0	0	0
Jaarrekening 2013	70.747.626	0	0	44.624.003	0	0	0	0
GECONSOLIDEERD								
Jaarrekening 2014	1.706.212.621	429.599.202	226.489.361	1	62.486.027	68.303.310	336.703.115	422.650.738
Begroting 2014 (BA)	1.834.614.849	433.780.371	226.489.361	0	56.449.918	68.303.310	336.703.115	422.650.738
Jaarrekening 2013	1.698.235.026	454.106.948	203.881.245	0	52.940.798	71.974.852	330.747.074	423.267.305

Verzamel- en Consolidatiestaat - INKOMSTEN

4750	4909	4950	TOTAAL	5100	5200	5300	5400	5909	5929
Andere uitgaven	Verwerving van non-financiële activa	Financiering	Inkomsten	Belasting	Sociale voorziening	Schenking en subsidie	Andere inkomsten	Non-financiële activa	Financiering
			1.636.649.999	1.392.511.916	0	16.455.435	227.682.648		
			9.544.381	0	0	7.708.051	1.836.330		
			1.998.511	0	0	0	1.998.511		
			6.581.730	0	0	0	6.581.730		
			16.970.581	0	0	8.171.104	8.799.477		
			31.562.885	0	0	566.263	30.996.622		
			14.054.906	0	0	0	14.054.906		
			8.547.902	0	0	10.017	8.537.885		
			5.675.359	0	0	0	5.675.359		
			5.481.723	0	0	0	5.481.723		
			1.536.232.021	1.392.511.916	0	0	143.720.105		
	159.980.867	45.907.947	309.597.817					48.009.009	261.588.808
	2.214.205	0	0					0	0
	5.723.676	0	0					0	0
	4.438.560	0	0					0	0
	8.994.644	0	0					0	0
	2.528.280	21.624	0					0	0
	1.825.884	0	0					0	0
	18.379.775	0	0					0	0
	5.371.780	0	0					0	0
	106.951.059	991.545	0					0	0
	3.553.004	44.894.778	309.597.817					48.009.009	261.588.808
0	159.980.867	45.907.947	1.946.247.816	1.392.511.916	0	16.455.435	227.682.648	48.009.009	261.588.808
0	290.238.036	1.200.062	2.192.699.115	1.392.511.916	0	16.455.434	211.480.743	47.366.939	524.884.083
0	161.316.804	26.123.623	1.814.346.892	1.423.422.836	0	18.024.716	260.981.187	44.624.003	67.294.150
0	0	45.907.947	74.132.632	0	0	0	26.123.623	48.009.009	0
0	0	1.200.062	258.847.682	0	0	0	211.480.743	47.366.939	0
0	0	26.123.623	70.747.626	0	0	0	26.123.623	44.624.003	0
0	159.980.867	0	1.872.115.184	1.392.511.916	0	16.455.435	201.559.025	0	261.588.808
0	290.238.036	0	1.933.851.433	1.392.511.916	0	16.455.434	0	0	524.884.083
0	161.316.804	0	1.743.599.266	1.423.422.836	0	18.024.716	234.857.564	0	67.294.150





Model L1 - Beleidsdeel Gewone Dienst

Overzicht ingevolge art. 18a van de Lv. Comptabiliteit 2010

Beleidsdeel Gewone Dienst	Uitgaven			Inkomsten		
	Rekening	Begroting (BA)	Rekening (vj)	Rekening	Begroting (BA)	Rekening (vj)
10 Staatsorganen en overige Algemene Organen	51.763.174	52.223.918	49.757.847	-9.544.381	-9.544.381	-9.425.710
01 Bestuursorganen	17.657.556	17.953.646	17.855.369	-2.121	-2.121	-755
100100 Staten						
4200 Beloning van Personeel	9.996.037	10.292.127	10.674.795			
4400 Verbruik van Goederen & Dienst	3.463.115	3.463.115	3.445.116			
4500 Afschrijving Vaste Activa	287.344	287.344	143.148			
4700 Sociale Zekerheid	3.911.060	3.911.060	3.592.310			
5400 Andere Inkomsten				-2.121	-2.121	-755
100100 Staten	17.657.556	17.953.646	17.855.369	-2.121	-2.121	-755
02 Algemeen beheer Staatsorganen	9.721.427	9.854.049	9.005.551			
100200 Raad van Advies						
4200 Beloning van Personeel	1.032.830	1.035.189	1.003.276			
4400 Verbruik van Goederen & Dienst	626.364	626.364	612.346			
4500 Afschrijving Vaste Activa	38.551	38.551	37.983			
100200 Raad van Advies	1.697.745	1.700.104	1.653.605			
100201 Algemene Rekenkamer						
4200 Beloning van Personeel	3.968.682	4.024.212	3.924.445			
4400 Verbruik van Goederen & Dienst	589.576	589.576	537.570			
4500 Afschrijving Vaste Activa	12.035	12.035	14.468			
100201 Algemene Rekenkamer	4.570.293	4.625.823	4.476.483			
100202 Secretariaat SER/GOA						
4200 Beloning van Personeel	1.036.136	1.093.138	934.426			
4400 Verbruik van Goederen & Dienst	407.766	407.766	309.321			
4500 Afschrijving Vaste Activa	34.045	34.045	16.942			
4650 Overdrachten	375.000	375.000	350.000			
100202 Secretariaat SER/GOA	1.852.947	1.909.949	1.610.689			
100203 Ombudsman						
4200 Beloning van Personeel	1.079.161	1.096.893	837.639			
4400 Verbruik van Goederen & Dienst	497.526	497.525	415.646			
4500 Afschrijving Vaste Activa	23.755	23.755	11.488			
100203 Ombudsman	1.600.442	1.618.173	1.264.774			
11 Rechtswezen	16.349.398	16.349.398	14.280.398	-1.834.209	-1.834.209	-1.756.046
101100 Gemeenschappelijk Hof Justitie						
4500 Afschrijving Vaste Activa	323.039	323.039	286.354			
4650 Overdrachten	15.250.259	15.250.259	13.201.763			
5400 Andere Inkomsten				-1.834.209	-1.834.209	-1.756.046
101100 Gemeenschappelijk Hof Justitie	15.573.298	15.573.298	13.488.117	-1.834.209	-1.834.209	-1.756.046
101101 Raad v.d. Rechtshandhaving						
4650 Overdrachten	776.100	776.100	792.281			
101101 Raad v.d. Rechtshandhaving	776.100	776.100	792.281			
14 Defensie	8.034.793	8.066.825	8.616.529	-7.708.051	-7.708.051	-7.668.909
101400 Defensie						
4200 Beloning van Personeel	7.938.431	7.970.463	8.605.276			
4400 Verbruik van Goederen & Dienst	96.362	96.362	11.253			
5300 Schenkingen & Subsidies				-7.708.051	-7.708.051	-7.668.909
101400 Defensie	8.034.793	8.066.825	8.616.529	-7.708.051	-7.708.051	-7.668.909
11 Ministerie van Algemene Zaken	56.886.270	57.513.230	43.909.423	-1.998.511	-1.998.511	-17.641.819
01 Bestuursorganen	1.177.380	1.180.997	803.641			
110100 Minister van Algemene Zaken						
4200 Beloning van Personeel	454.368	457.984	305.965			
4400 Verbruik van Goederen & Dienst	723.012	723.012	497.676			
110100 Minister van Algemene Zaken	1.177.380	1.180.997	803.641			
03 Algemeen beheer Algemene Zaken	26.834.304	27.444.497	25.359.720	-1.998.511	-1.998.511	-1.269.424
110300 Kabinet Minister AZ						
4200 Beloning van Personeel	726.559	749.407	818.026			

Beleidsdeel	Uitgaven			Inkomsten		
	Rekening	Begroting (BA)	Rekening (vj)	Rekening	Begroting (BA)	Rekening (vj)
Gewone Dienst						
4400 Verbruik van Goederen & Dienst	151.933	151.932	254.410			
110300 Kabinet Minister AZ	878.492	901.339	1.072.436			
110301 Secretariaat Raad van Ministers						
4200 Beloning van Personeel	676.875	679.515	613.010			
4400 Verbruik van Goederen & Dienst	1.287.399	1.287.399	1.082.616			
4500 Afschrijving Vaste Activa	197.239	197.239	210.881			
110301 Secretariaat Raad van Ministers	2.161.513	2.164.153	1.906.507			
110302 Beleidscoördinatie						
4200 Beloning van Personeel		97.900				
4400 Verbruik van Goederen & Dienst	11.642	12.434	615			
4500 Afschrijving Vaste Activa	191.700	191.700	270.876			
110302 Beleidscoördinatie	203.342	302.034	271.491			
110303 Veiligheidsdienst Curacao						
4200 Beloning van Personeel	4.057.118	4.067.279	4.607.820			
4400 Verbruik van Goederen & Dienst	792		792			
4500 Afschrijving Vaste Activa	4.750	4.750				
4600 Subsidies	1.050.700	1.050.700	1.095.195			
110303 Veiligheidsdienst Curacao	5.113.360	5.122.729	5.703.807			
110304 Kabinet Gevolmachtigd Minister						
4200 Beloning van Personeel	2.322.691	2.398.299	1.380.835			
4400 Verbruik van Goederen & Dienst	3.924.714	3.924.714	2.652.825			
4500 Afschrijving Vaste Activa	434.956	434.956	439.012			
4700 Sociale Zekerheid	121.509	121.509	164.730			
5400 Andere Inkomsten						-26.219
110304 Kabinet Gevolmachtigd Minister	6.803.870	6.879.478	4.637.402			-26.219
110305 Secretaris Generaal AZ						
4200 Beloning van Personeel	229.601	233.778	223.902			
4400 Verbruik van Goederen & Dienst	267.912	267.912	432.376			
4500 Afschrijving Vaste Activa	111.564	111.564	1.824			
110305 Secretaris Generaal AZ	609.077	613.254	658.102			
110306 Ministeriële staf						
4200 Beloning van Personeel	849.905	882.434	803.931			
4400 Verbruik van Goederen & Dienst	65.840	65.840	61.908			
4500 Afschrijving Vaste Activa	42.385	42.385	41.548			
5400 Andere Inkomsten						-36.619
110306 Ministeriële staf	958.130	990.659	907.387			-36.619
110308 Beleidsorganisatie AZ						
4200 Beloning van Personeel	1.946.582	2.048.362	1.826.708			
4400 Verbruik van Goederen & Dienst	466.660	466.660	435.529			
4500 Afschrijving Vaste Activa	11.928	11.928	10.603			
110308 Beleidsorganisatie AZ	2.425.170	2.526.950	2.272.840			
110309 Sector Directeur Buitenlandse Betrekkingen						
4200 Beloning van Personeel	207.071	207.149	229.946			
4400 Verbruik van Goederen & Dienst			208			
110309 Sector Directeur Buitenlandse Betrekkingen	207.071	207.149	230.154			
110311 UO Communicatie en Voorlichting						
4200 Beloning van Personeel	1.015.157	1.020.065	1.141.123			
4400 Verbruik van Goederen & Dienst	781.260	781.260	1.278.045			
4500 Afschrijving Vaste Activa	126.735	126.735	125.047			
110311 UO Communicatie en Voorlichting	1.923.152	1.928.060	2.544.215			
110312 UO Wetgeving en Juridische Zaken						
4200 Beloning van Personeel	4.370.072	4.580.437	4.101.189			
4400 Verbruik van Goederen & Dienst	1.066.112	1.066.112	985.304			
4500 Afschrijving Vaste Activa	53.289	53.289	47.337			
5400 Andere Inkomsten				-1.998.511	-1.998.511	-1.206.586
110312 UO Wetgeving en Juridische Zaken	5.489.473	5.699.838	5.133.830	-1.998.511	-1.998.511	-1.206.586
110313 UO Natievorming en Koninkrijksrelaties						
4200 Beloning van Personeel		47.200				
4400 Verbruik van Goederen & Dienst	5.989	5.989	15.084			
4500 Afschrijving Vaste Activa			6.465			
110313 UO Natievorming en Koninkrijksrelaties	5.989	53.189	21.549			
110314 Huurcommissie						

Beleidsdeel	Uitgaven			Inkomsten		
	Rekening	Begroting (BA)	Rekening (vj)	Rekening	Begroting (BA)	Rekening (vj)
Gewone Dienst						
4400 Verbruik van Goederen & Dienst	55.665	55.665				
110314 Huurcommissie	55.665	55.665				
07 Overige Algemene Zaken	28.874.586	28.887.736	17.746.062			-16.372.395
110700 Overige uitgaven algemeen Bestuur						
4200 Beloning van Personeel	218.205	231.355	382.873			
4400 Verbruik van Goederen & Dienst	10.185.312	10.185.312	261.294			
4500 Afschrijving Vaste Activa	83.160	83.160	108.855			
4650 Overdrachten	3.037.800	3.037.800	1.235.965			
4700 Sociale Zekerheid	14.968.914	14.968.914	15.372.566			
5400 Andere Inkomsten						-16.372.395
110700 Overige uitgaven algemeen Bestuur	28.493.391	28.506.541	17.361.553			-16.372.395
110701 Prog.Bureau Plan Nashonal						
4400 Verbruik van Goederen & Dienst			2.547			
4500 Afschrijving Vaste Activa	9.562	9.562	9.562			
110701 Prog.Bureau Plan Nashonal	9.562	9.562	12.109			
110702 Vrijwilligerskorps						
4500 Afschrijving Vaste Activa	6.833	6.833				
4600 Subsidies	364.800	364.800	372.400			
110702 Vrijwilligerskorps	371.633	371.633	372.400			
12 Ministerie van Bestuur, Planning en Dienstverlening	171.967.609	172.878.233	182.358.745	-6.581.730	-6.581.730	-6.031.723
01 Bestuursorganen	606.611	677.235	999.050			
120100 Minister Bestuur Planning & Dienstverlening						
4200 Beloning van Personeel	226.437	297.061	419.650			
4400 Verbruik van Goederen & Dienst	380.174	380.174	579.400			
120100 Minister Bestuur Planning & Dienstverlening	606.611	677.235	999.050			
04 Algemeen beheer Bestuur, Planning & Dienstverlenin	53.159.085	53.673.518	54.690.594	-6.581.730	-6.581.730	-6.020.962
120400 Kabinet Minister BPD						
4200 Beloning van Personeel	450.946	509.969	272.467			
4400 Verbruik van Goederen & Dienst	2.977	2.977	25.714			
120400 Kabinet Minister BPD	453.923	512.946	298.181			
120401 Secretaris Generaal BPD						
4200 Beloning van Personeel	237.831	246.813	303.103			
4400 Verbruik van Goederen & Dienst	20.601	20.601	6.001			
120401 Secretaris Generaal BPD	258.432	267.414	309.104			
120402 Ministeriële staf						
4200 Beloning van Personeel	1.913.675	1.952.983	1.870.755			
4400 Verbruik van Goederen & Dienst	533.783	533.783	1.138.007			
120402 Ministeriële staf	2.447.458	2.486.766	3.008.762			
120403 Beleidsunit HR OO IT						
4200 Beloning van Personeel	3.346.296	3.480.293	3.702.996			
4400 Verbruik van Goederen & Dienst	872.790	872.790	1.152.178			
4500 Afschrijving Vaste Activa	34.745	34.745	102.001			
4600 Subsidies	1.233.900	1.233.900	1.235.790			
120403 Beleidsunit HR OO IT	5.487.731	5.621.728	6.192.965			
120405 Beleidsorganisatie BPD						
4200 Beloning van Personeel	2.183.406	2.198.915	1.942.846			
4400 Verbruik van Goederen & Dienst	506.232	506.232	710.968			
4500 Afschrijving Vaste Activa	15.829	15.829	30.600			
120405 Beleidsorganisatie BPD	2.705.467	2.720.976	2.684.414			
120407 UO Publieke Zaken						
4200 Beloning van Personeel	3.512.956	3.557.092	3.882.407			
4400 Verbruik van Goederen & Dienst	4.906.052	4.906.052	3.806.764			
4500 Afschrijving Vaste Activa	101.892	101.892	82.021			
5400 Andere Inkomsten				-6.449.594	-6.449.594	-5.640.789
120407 UO Publieke Zaken	8.520.900	8.565.036	7.771.192	-6.449.594	-6.449.594	-5.640.789
120408 UO Vergunningloket						
4200 Beloning van Personeel	1.805.407	1.810.070	1.331.745			
4400 Verbruik van Goederen & Dienst	784.411	784.411	590.734			

Beleidsdeel	Uitgaven			Inkomsten		
	Rekening	Begroting (BA)	Rekening (vj)	Rekening	Begroting (BA)	Rekening (vj)
Gewone Dienst						
4500 Afschrijving Vaste Activa	216	216				
120408 UO Vergunningloket	2.590.034	2.594.697	1.922.479			
120409 UO Nationaal Archief						
4200 Beloning van Personeel	1.222.073	1.283.420	1.332.164			
4400 Verbruik van Goederen & Dienst	755.335	755.335	813.727			
4500 Afschrijving Vaste Activa	271.010	271.010	262.553			
5400 Andere Inkomsten				-132.136	-132.136	-378.318
120409 UO Nationaal Archief	2.248.418	2.309.765	2.408.444	-132.136	-132.136	-378.318
120410 Shared Service Organisatie						
4200 Beloning van Personeel	19.294.763	19.442.231	21.492.642			
4400 Verbruik van Goederen & Dienst	8.595.451	8.595.451	8.146.806			
4500 Afschrijving Vaste Activa	556.508	556.508	455.605			
5400 Andere Inkomsten						-1.855
120410 Shared Service Organisatie	28.446.722	28.594.190	30.095.053			-1.855
05 Wachtgeld en pensioenen	112.761.847	112.924.447	117.829.309			
120500 Pensioenen						
4200 Beloning van Personeel	-3.001.222	-2.838.622	28.049			
4700 Sociale Zekerheid	115.763.069	115.763.069	117.801.260			
120500 Pensioenen	112.761.847	112.924.447	117.829.309			
06 Statistiek	3.551.839	3.601.045	3.696.433			
120600 CBS						
4200 Beloning van Personeel	2.404.091	2.453.296	2.649.248			
4400 Verbruik van Goederen & Dienst	944.728	944.728	800.559			
4500 Afschrijving Vaste Activa	203.021	203.021	246.626			
120600 CBS	3.551.839	3.601.045	3.696.433			
08 Overige Bestuur, Planning & Dienstverlening	1.888.227	2.001.988	5.143.359			-10.761
120800 Erediensten						
4200 Beloning van Personeel	1.656.995	1.766.652	1.619.071			
4400 Verbruik van Goederen & Dienst	17.552	17.552	5.429			
120800 Erediensten	1.674.547	1.784.204	1.624.500			
120801 FZOG						
4700 Sociale Zekerheid			3.037.419			
120801 FZOG			3.037.419			
120802 Overige uitgaven BPD						
4200 Beloning van Personeel	211.447	215.551	480.440			
4400 Verbruik van Goederen & Dienst	2.233	2.233	1.000			
5400 Andere Inkomsten						-10.761
120802 Overige uitgaven BPD	213.680	217.784	481.440			-10.761
13 Ministerie van Justitie	224.761.818	225.274.757	226.124.152	-16.970.581	-20.184.336	-13.093.895
01 Bestuursorganen	391.652	391.652	415.278			
130100 Minister van Justitie						
4200 Beloning van Personeel	216.930	216.930	251.605			
4400 Verbruik van Goederen & Dienst	158.458	158.458	153.018			
4700 Sociale Zekerheid	16.264	16.264	10.655			
130100 Minister van Justitie	391.652	391.652	415.278			
10 Algemeen beheer Openbare orde & Veiligheid	11.315.671	11.319.000	10.761.041			-187.022
131000 Kabinet Minister Justitie						
4200 Beloning van Personeel	846.522	846.522	750.289			
4400 Verbruik van Goederen & Dienst	54.108	54.108	38.250			
4500 Afschrijving Vaste Activa	146.541	146.541	146.541			
131000 Kabinet Minister Justitie	1.047.171	1.047.171	935.080			
131001 Secretaris Generaal Justitie						
4200 Beloning van Personeel		1.400	261.661			
4400 Verbruik van Goederen & Dienst			7.368			
131001 Secretaris Generaal Justitie		1400	269029			
131002 Ministeriële staf						

Beleidsdeel	Uitgaven			Inkomsten		
	Rekening	Begroting (BA)	Rekening (vj)	Rekening	Begroting (BA)	Rekening (vj)
Gewone Dienst						
4200 Beloning van Personeel	1.458.798	1.460.727	1.557.464			
4400 Verbruik van Goederen & Dienst	66.456	66.456	39.576			
131002 Ministeriële staf	1.525.254	1.527.183	1.597.040			
131004 Beleidsorganisatie Justitie						
4200 Beloning van Personeel	2.124.769	2.124.769	1.977.210			
4400 Verbruik van Goederen & Dienst	6.494.507	6.494.507	5.840.765			
4500 Afschrijving Vaste Activa	123.970	123.970	141.917			
5400 Andere Inkomsten						-187.022
131004 Beleidsorganisatie Justitie	8.743.246	8.743.246	7.959.892			-187.022
11 Rechtswezen	9.668.336	9.679.108	10.085.485	-1.189.745	-4.403.500	-2.582.018
131100 Openbaar Ministerie						
4200 Beloning van Personeel	7.551.290	7.562.062	7.904.803			
4400 Verbruik van Goederen & Dienst	6.367	6.367	31.813			
4500 Afschrijving Vaste Activa	286.679	286.679	286.869			
4650 Overdrachten	1.824.000	1.824.000	1.862.000			
5400 Andere Inkomsten				-1.189.745	-4.403.500	-2.582.018
131100 Openbaar Ministerie	9.668.336	9.679.108	10.085.485	-1.189.745	-4.403.500	-2.582.018
12 Politie	117.616.690	117.833.530	109.869.165	-7.425.442	-7.425.442	-1.410.186
131200 Landsrecherche						
4200 Beloning van Personeel	1.943.176	1.945.995	1.456.336			
4400 Verbruik van Goederen & Dienst	410.614	410.614	288.242			
4500 Afschrijving Vaste Activa	45.683	45.683	9.686			
5400 Andere Inkomsten				-1.035	-1.035	
131200 Landsrecherche	2.399.473	2.402.292	1.754.264	-1.035	-1.035	
131201 Opleidingsinstituut RH&VH						
4200 Beloning van Personeel	3.886.892	4.082.414	3.924.163			
4400 Verbruik van Goederen & Dienst	1.098.498	1.098.498	412.580			
4500 Afschrijving Vaste Activa	204.046	204.046	257.067			
5400 Andere Inkomsten				-51.600	-51.600	-141.641
131201 Opleidingsinstituut RH&VH	5.189.436	5.384.958	4.593.810	-51.600	-51.600	-141.641
131202 UO Toelatingsorganisatie						
4200 Beloning van Personeel	3.649.986	3.651.595	3.923.124			
4400 Verbruik van Goederen & Dienst	978.692	978.692	978.013			
4500 Afschrijving Vaste Activa	14.453	14.453	933			
5400 Andere Inkomsten				-5.951.224	-5.951.224	
131202 UO Toelatingsorganisatie	4.643.131	4.644.740	4.902.070	-5.951.224	-5.951.224	
131203 UO Politie en Immigratie Curaçao						
4200 Beloning van Personeel	86.672.726	86.689.616	82.498.590			
4400 Verbruik van Goederen & Dienst	16.938.230	16.938.230	13.967.362			
4500 Afschrijving Vaste Activa	1.773.694	1.773.694	2.153.069			
5400 Andere Inkomsten				-1.421.583	-1.421.583	-1.268.545
131203 UO Politie en Immigratie Curaçao	105.384.650	105.401.540	98.619.021	-1.421.583	-1.421.583	-1.268.545
13 Brandweer en Rampenbestrijding	9.814.269	9.825.052	10.164.555	-22.795	-22.795	
131300 UO Brandweer						
4200 Beloning van Personeel	7.093.040	7.103.823	7.928.973			
4400 Verbruik van Goederen & Dienst	1.722.800	1.722.800	1.413.458			
4500 Afschrijving Vaste Activa	998.430	998.430	822.124			
5400 Andere Inkomsten				-22.795	-22.795	
131300 UO Brandweer	9.814.269	9.825.052	10.164.555	-22.795	-22.795	
14 Defensie	13.473.777	13.703.136	16.054.006	-8.202.881	-8.202.881	-8.529.455
131400 Kustwacht						
4200 Beloning van Personeel	8.162.514	8.391.873	8.748.225			
4400 Verbruik van Goederen & Dienst	5.311.263	5.311.263	7.305.781			
5300 Schenkingen & Subsidies				-8.171.104	-8.171.104	-8.495.185
5400 Andere Inkomsten				-31.777	-31.777	-34.270
131400 Kustwacht	13.473.777	13.703.136	16.054.006	-8.202.881	-8.202.881	-8.529.455
15 Overige Beschermende Maatregelen	2.519.276	2.549.905	10.124.740	-122.301	-122.301	-126.845

Beleidsdeel	Uitgaven			Inkomsten		
	Rekening	Begroting (BA)	Rekening (vj)	Rekening	Begroting (BA)	Rekening (vj)
Gewone Dienst						
131500 UO Controle en Bewaking						
4200 Beloning van Personeel	1.339.736	1.370.365	8.019.980			
4400 Verbruik van Goederen & Dienst	1.122.554	1.122.554	2.014.830			
4500 Afschrijving Vaste Activa	56.986	56.986	89.930			
5400 Andere Inkomsten				-122.301	-122.301	-126.845
131500 UO Controle en Bewaking	2.519.276	2.549.905	10.124.740	-122.301	-122.301	-126.845
16 Gevangeniswezen	44.238.541	44.243.802	45.358.238			-129.305
131600 UO Gevangeniswezen en Huis van Bewaring						
4200 Beloning van Personeel	31.821.673	31.826.934	31.367.078			
4400 Verbruik van Goederen & Dienst	8.422.601	8.422.601	9.120.852			
4500 Afschrijving Vaste Activa	3.994.267	3.994.267	4.870.308			
5400 Andere Inkomsten						-129.305
131600 UO Gevangeniswezen en Huis van Bewaring	44.238.541	44.243.802	45.358.238			-129.305
17 Opvoedingswezen	13.860.589	13.865.182	12.480.368			-120.833
131700 UO Justitiële Jeugdopvang						
4200 Beloning van Personeel	3.137.724	3.140.099	2.950.834			
4400 Verbruik van Goederen & Dienst	1.873.275	1.873.275	1.119.583			
4500 Afschrijving Vaste Activa	56.114	56.114	40.063			
5300 Schenkingen & Subsidies						-120.833
5400 Andere Inkomsten						
131700 UO Justitiële Jeugdopvang	5.067.113	5.069.488	4.110.480			-120.833
131701 UO Reclassering						
4200 Beloning van Personeel	1.322.495	1.322.495	1.157.925			
4400 Verbruik van Goederen & Dienst	319.877	319.877	261.885			
4500 Afschrijving Vaste Activa	4.008	4.008				
131701 UO Reclassering	1.646.380	1.646.380	1.419.810			
131702 UO Voogdijraad						
4200 Beloning van Personeel	3.102.996	3.105.214	3.315.689			
4400 Verbruik van Goederen & Dienst	697.467	697.467	405.097			
4500 Afschrijving Vaste Activa	33.192	33.192	27.015			
4700 Sociale Zekerheid	1.827.841	1.827.841	1.870.947			
131702 UO Voogdijraad	5.661.496	5.663.714	5.618.748			
131703 Gezinsvoogdijinstellingen						
4650 Overdrachten	1.485.600	1.485.600	1.331.330			
131703 Gezinsvoogdijinstellingen	1.485.600	1.485.600	1.331.330			
18 Overig Ministerie van Justitie	1.863.017	1.864.390	811.276	-7.417	-7.417	-8.231
131801 Vrijwilligerskorps						
131802 Criminaliteitsbestrijdingsfonds						
4650 Overdrachten	1.140.000	1.140.000				
131802 Criminaliteitsbestrijdingsfonds	1.140.000	1.140.000				
131803 Overige Justitiële Aangelegenheden						
4200 Beloning van Personeel	375.017	376.390	460.801			
4400 Verbruik van Goederen & Dienst			10.475			
4650 Overdrachten	348.000	348.000	340.000			
5400 Andere Inkomsten				-7.417	-7.417	-8.231
131803 Overige Justitiële Aangelegenheden	723.017	724.390	811.276	-7.417	-7.417	-8.231
131804 Bureau Intellectueel Eigendom						
14 Ministerie van Verkeer, Vervoer en Ruimtelijke Plannir	83.133.737	83.437.056	83.253.673	-31.562.884	-31.541.260	-53.854.234
01 Bestuursorganen	1.280.170	1.280.170	840.177			
140100 Minister Verkeer Vervoer en Ruimtelijke Planning						
4200 Beloning van Personeel	226.607	226.607	254.111			
4400 Verbruik van Goederen & Dienst	1.053.563	1.053.563	586.066			
140100 Minister Verkeer Vervoer en Ruimtelijke Plannir	1.280.170	1.280.170	840.177			
20 Algemeen beheer VVRP	4.186.959	4.457.151	7.116.563			
142000 Kabinet Minister VVRP						
4200 Beloning van Personeel	857.973	857.973	824.922			

Beleidsdeel	Uitgaven			Inkomsten		
	Rekening	Begroting (BA)	Rekening (vj)	Rekening	Begroting (BA)	Rekening (vj)
Gewone Dienst						
4400 Verbruik van Goederen & Dienst	1.664	1.664	1.852			
142000 Kabinet Minister VVRP	859.637	859.637	826.774			
142001 Secretaris Generaal VVRP						
4200 Beloning van Personeel	230.549	230.549	224.530			
4400 Verbruik van Goederen & Dienst	9.245	9.245	7.660			
142001 Secretaris Generaal VVRP	239.794	239.794	232.190			
142002 Ministeriële staf						
4200 Beloning van Personeel	842.446	842.446	967.590			
4400 Verbruik van Goederen & Dienst	898.233	898.233	837.473			
4500 Afschrijving Vaste Activa	28.268	28.268	3.704			
4650 Overdrachten			5.000			
142002 Ministeriële staf	1.768.947	1.768.947	1.813.767			
142004 Beleidsorganisatie VVRP						
4200 Beloning van Personeel	1.180.462	1.450.654	4.027.741			
4400 Verbruik van Goederen & Dienst	65.837	65.837	136.384			
4500 Afschrijving Vaste Activa	72.282	72.282	79.707			
142004 Beleidsorganisatie VVRP	1.318.581	1.588.773	4.243.832			
21 Openbare werken	32.387.425	32.422.485	31.518.584	-1.775.559	-1.775.559	-1.423.452
142101 UO Openbare Werken						
4200 Beloning van Personeel	7.223.975	7.259.035	7.713.022			
4400 Verbruik van Goederen & Dienst	2.879.644	2.879.644	3.106.948			
4500 Afschrijving Vaste Activa	438.387	438.387	415.778			
5400 Andere Inkomsten				-1.640.092	-1.767.818	-1.316.468
142101 UO Openbare Werken	10.542.006	10.577.066	11.235.748	-1.640.092	-1.767.818	-1.316.468
142102 Wegen, straten en pleinen						
4400 Verbruik van Goederen & Dienst	16.861.348	18.500.951	17.855.555			
4500 Afschrijving Vaste Activa	1.904.468	1.904.468	86.418			
4650 Overdrachten	1.440.000	1.440.000	1.470.000			
5400 Andere Inkomsten				-7.741	-7.741	
142102 Wegen, straten en pleinen	20.205.816	21.845.419	19.411.973	-7.741	-7.741	
6603000 Magazijn en Inkoop Gasoline						
4400 Verbruik van Goederen & Dienst	649.517		870.863			
5400 Andere Inkomsten				-121.711		-106.984
6603000 Magazijn en Inkoop Gasoline	649.517		870.863	-121.711		-106.984
14210103 DOW Magazijn en Inkoop						
4400 Verbruik van Goederen & Dienst	990.086					
5400 Andere Inkomsten				-6.015		
14210103 DOW Magazijn en Inkoop	990.086			-6.015		
22 Verkeer en vervoer	12.047.451	12.047.451	11.012.466	-3.475.048	-3.475.048	-3.245.435
142201 UO Verkeer en Vervoer						
4200 Beloning van Personeel	1.002.817	1.002.817	903.710			
4400 Verbruik van Goederen & Dienst	497.223	497.223	355.142			
4500 Afschrijving Vaste Activa	40.650	40.650	22.555			
5400 Andere Inkomsten				-2.507.810	-2.507.810	-2.535.427
142201 UO Verkeer en Vervoer	1.540.690	1.540.690	1.281.407	-2.507.810	-2.507.810	-2.535.427
142202 Autobusdienst						
4600 Subsidies	8.912.300	8.912.300	9.430.400			
142202 Autobusdienst	8.912.300	8.912.300	9.430.400			
142203 UO Maritieme Autoriteit Curaçao						
4200 Beloning van Personeel	1.351.154	1.351.154				
4400 Verbruik van Goederen & Dienst	235.079	235.079	300.659			
4500 Afschrijving Vaste Activa	8.228	8.228				
5400 Andere Inkomsten				-967.238	-967.238	-710.008
142203 UO Maritieme Autoriteit Curaçao	1.594.461	1.594.461	300.659	-967.238	-967.238	-710.008
23 Luchtvaart	3.630.121	3.630.121	1.493.476	-579.741	-579.741	-610.839
142300 Luchthaven (WA verzekering)						
4400 Verbruik van Goederen & Dienst	492.614	492.614				
142300 Luchthaven (WA verzekering)	492.614	492.614				
142301 UO Curacao Burgerluchtvaart Autoriteit						

Beleidsdeel	Uitgaven			Inkomsten		
	Rekening	Begroting (BA)	Rekening (vj)	Rekening	Begroting (BA)	Rekening (vj)
Gewone Dienst						
4200 Beloning van Personeel	1.217.641	1.217.641				
4400 Verbruik van Goederen & Dienst	1.901.602	1.901.602	1.493.476			
4500 Afschrijving Vaste Activa	18.264	18.264				
5400 Andere Inkomsten				-579.741	-579.741	-610.839
142301 UO Curacao Burgerluchtvaart Autoriteit	3.137.507	3.137.507	1.493.476	-579.741	-579.741	-610.839
24 Meteorologische aangelegenheden	3.930.058	3.930.058	4.009.327	-566.263	-566.263	-1.274.741
142400 UO Meteorologische Dienst						
4200 Beloning van Personeel	3.180.098	3.180.098	3.223.798			
4400 Verbruik van Goederen & Dienst	250.852	250.852	298.644			
4500 Afschrijving Vaste Activa	499.108	499.108	486.885			
5300 Schenkingen & Subsidies				-566.263	-566.263	-1.274.741
142400 UO Meteorologische Dienst	3.930.058	3.930.058	4.009.327	-566.263	-566.263	-1.274.741
25 Reiniging	1.222.700	1.222.700	1.238.117			
142500 Reiniging						
4400 Verbruik van Goederen & Dienst	1.222.700	1.222.700	1.238.117			
142500 Reiniging	1.222.700	1.222.700	1.238.117			
26 Riolering en waterzuivering	6.437.804	6.437.804	7.993.417			
142600 Riolerings						
4400 Verbruik van Goederen & Dienst	1.799.008	1.799.008	2.030.280			
4500 Afschrijving Vaste Activa	1.097.593	1.097.593	1.086.132			
142600 Riolerings	2.896.601	2.896.601	3.116.412			
142601 Zuiveringsinstallaties						
4400 Verbruik van Goederen & Dienst	2.725.388	2.725.388	2.901.842			
4500 Afschrijving Vaste Activa	425	425	425			
142601 Zuiveringsinstallaties	2.725.813	2.725.813	2.902.267			
142602 Waterafvoeren						
4400 Verbruik van Goederen & Dienst	815.390	815.390	1.974.738			
142602 Waterafvoeren	815.390	815.390	1.974.738			
27 Ruimtelijke Ordening, Woning- en Bouwgrondexploitatie	17.488.696	17.486.763	17.069.138	-25.144.649	-25.144.649	-21.133.766
142700 UO Ruimtelijke Ordening en Planning						
4200 Beloning van Personeel	2.784.933	2.784.933	3.288.052			
4400 Verbruik van Goederen & Dienst	586.580	586.580	619.490			
4500 Afschrijving Vaste Activa	54.829	54.829	73.073			
5400 Andere Inkomsten				-3.088.912	-3.088.912	-1.680.897
142700 UO Ruimtelijke Ordening en Planning	3.426.342	3.426.342	3.980.615	-3.088.912	-3.088.912	-1.680.897
142701 UO Domeinbeheer						
4200 Beloning van Personeel	1.993.727	1.993.727	2.058.193			
4400 Verbruik van Goederen & Dienst	1.354.652	1.354.652	849.330			
4500 Afschrijving Vaste Activa	6.574.020	6.574.020	6.560.114			
4550 Interest	5.633	3.700				
142701 UO Domeinbeheer	9.928.032	9.926.099	9.467.637			
142702 Onbebouwde eigendommen						
4400 Verbruik van Goederen & Dienst	498.926	498.926	72.058			
4500 Afschrijving Vaste Activa	3.552.717	3.552.717	3.548.828			
4600 Subsidies	82.679	82.679				
5400 Andere Inkomsten				-22.055.737	-22.055.737	-19.452.869
142702 Onbebouwde eigendommen	4.134.322	4.134.322	3.620.886	-22.055.737	-22.055.737	-19.452.869
28 Overige VVRP	522.353	522.353	962.408	-21.624	0	-26.166.001
142800 Overig Verkeer, Vervoer en Ruimtelijke Planning						
4200 Beloning van Personeel	284.062	284.062	251.517			
4400 Verbruik van Goederen & Dienst	21.624	21.624	108.001			
4500 Afschrijving Vaste Activa	216.667	216.667	216.667			
4600 Subsidies			386.223			
5400 Andere Inkomsten				-21.624		-108.001
142800 Overig Verkeer, Vervoer en Ruimtelijke Planning	522.353	522.353	962.408	-21.624		-108.001
142801 Overige uitgaven VVRP						
142802 Buro Telecommunicatie en post						

Beleidsdeel	Uitgaven			Inkomsten		
	Rekening	Begroting (BA)	Rekening (vj)	Rekening	Begroting (BA)	Rekening (vj)
Gewone Dienst						
5400 Andere Inkomsten						-26.058.000
142802 Buro Telecommunicatie en post						-26.058.000
15 Ministerie van Economische Ontwikkeling	46.765.954	46.769.311	45.759.192	-14.054.906	-31.489.924	-1.563.010
01 Bestuursorganen	677.122	677.122	721.212			
150100 Minister van Economische Zaken						
4200 Beloning van Personeel	365.497	365.497	465.960			
4400 Verbruik van Goederen & Dienst	310.072	310.072	255.252			
4500 Afschrijving Vaste Activa	1.553	1.553				
150100 Minister van Economische Zaken	677.122	677.122	721.212			
30 Algemeen Beheer Economische Ontwikkeling	6.070.817	6.070.817	5.993.372			
153000 Kabinet Minister Economische Ontwikkeling						
4200 Beloning van Personeel	419.649	419.649	330.870			
4400 Verbruik van Goederen & Dienst	132.356	132.356	137.173			
4500 Afschrijving Vaste Activa	7.283	7.283				
153000 Kabinet Minister Economische Ontwikkeling	559.288	559.288	468.043			
153001 Economische Inspectie						
4200 Beloning van Personeel	853.788	853.788	947.887			
4400 Verbruik van Goederen & Dienst	101.645	101.645	65.926			
4500 Afschrijving Vaste Activa	34.838	34.838	20.282			
153001 Economische Inspectie	990.271	990.271	1.034.095			
153002 Secretaris Generaal EO						
4200 Beloning van Personeel	108.530	108.530				
153002 Secretaris Generaal EO	108.530	108.530				
153003 Ministeriële staf						
4200 Beloning van Personeel	491.986	491.986	608.975			
4400 Verbruik van Goederen & Dienst	1.946.948	1.946.948	1.830.622			
4500 Afschrijving Vaste Activa	8.026	8.026	8.026			
153003 Ministeriële staf	2.446.960	2.446.960	2.447.623			
153005 Beleidsorganisatie EO						
4200 Beloning van Personeel	1.503.975	1.503.975	1.549.828			
4400 Verbruik van Goederen & Dienst	366.695	366.695	333.815			
4500 Afschrijving Vaste Activa	95.098	95.098	159.968			
153005 Beleidsorganisatie EO	1.965.768	1.965.768	2.043.611			
31 Handel en Ambacht	36.772.514	36.772.514	35.772.805	-297.981	-297.981	-313.010
153101 UO Economische Dienst						
4200 Beloning van Personeel	1.038.422	1.038.422	950.801			
4400 Verbruik van Goederen & Dienst	174.417	174.417	60.751			
4500 Afschrijving Vaste Activa	20.232	20.232	20.232			
4650 Overdrachten	200.000	200.000	397.120			
153101 UO Economische Dienst	1.433.071	1.433.071	1.428.904			
153102 Economische Ontwikkeling						
4400 Verbruik van Goederen & Dienst			35.232			
4600 Subsidies	32.916.711	32.916.711	31.720.556			
4650 Overdrachten	2.422.732	2.422.732	2.588.113			
5400 Andere Inkomsten				-297.981	-297.981	-313.010
153102 Economische Ontwikkeling	35.339.443	35.339.443	34.343.901	-297.981	-297.981	-313.010
32 Economische Samenwerking	1.612.075	1.612.075	2.082.419			
153201 UO Buitenlandse Economische Samenwerking						
4200 Beloning van Personeel	1.125.950	1.125.950	1.153.853			
4400 Verbruik van Goederen & Dienst	486.125	486.125	887.855			
4500 Afschrijving Vaste Activa			40.711			
153201 UO Buitenlandse Economische Samenwerking	1.612.075	1.612.075	2.082.419			
33 Handel en Industrie						
153300 Bureau Intellectueel Eigendom						
34 Economische Ontwikkeling en Innovatie	1.502.430	1.502.430	1.053.810			

Beleidsdeel	Uitgaven			Inkomsten		
	Rekening	Begroting (BA)	Rekening (vj)	Rekening	Begroting (BA)	Rekening (vj)
Gewone Dienst						
153401 UO Economische Ontwikkeling en innovatie						
4200 Beloning van Personeel	1.022.901	1.022.901	990.592			
4400 Verbruik van Goederen & Dienst	479.098	479.098	56.287			
4500 Afschrijving Vaste Activa	431	431	431			
4600 Subsidies			6.500			
153401 UO Economische Ontwikkeling en innovatie	1.502.430	1.502.430	1.053.810			
36 Telecommunicatie	0			-7.006.925	-24.441.943	
153600 Buro Telecommunicatie en Post						
5400 Andere Inkomsten				-7.006.925	-24.441.943	
153600 Buro Telecommunicatie en Post				-7.006.925	-24.441.943	
38 Overige Econom. Ontwikkeling	130.996	134.353	135.574	-6.750.000	-6.750.000	-1.250.000
153800 Overig Economische Ontwikkeling						
4200 Beloning van Personeel	125.363	128.720	135.574			
4500 Afschrijving Vaste Activa	5.633	5.633				
5400 Andere Inkomsten				-6.750.000	-6.750.000	-1.250.000
153800 Overig Economische Ontwikkeling	130.996	134.353	135.574	-6.750.000	-6.750.000	-1.250.000
16 Ministerie van Onderwijs, Wetenschap, Cultuur & Spo	355.867.286	355.867.286	353.105.750	-8.547.902	-8.547.902	-16.571.442
01 Bestuursorganen	355.007	355.009	518.187			
160100 Minister van OWCS						
4200 Beloning van Personeel	258.680	258.681	425.084			
4400 Verbruik van Goederen & Dienst	96.327	96.328	93.103			
160100 Minister van OWCS	355.007	355.009	518.187			
40 Algemeen beheer OWCS	14.205.358	14.205.358	15.949.840	-15.250	-15.250	-14.745
164000 Kabinet Minister OWCS						
4200 Beloning van Personeel	351.232	351.232	567.708			
4400 Verbruik van Goederen & Dienst	116.908	116.908	192.368			
164000 Kabinet Minister OWCS	468.140	468.140	760.076			
164001 Secretaris Generaal OWCS						
4200 Beloning van Personeel	196.881	196.881	250.696			
4400 Verbruik van Goederen & Dienst	30.714	30.714	15.927			
164001 Secretaris Generaal OWCS	227.595	227.595	266.623			
164002 Ministeriële staf						
4200 Beloning van Personeel	620.814	620.814	752.566			
4400 Verbruik van Goederen & Dienst	152.459	152.459	31.061			
4500 Afschrijving Vaste Activa	440	440				
164002 Ministeriële staf	773.713	773.713	783.627			
164004 Beleidsorganisatie OWCS						
4200 Beloning van Personeel	1.730.670	1.730.670	1.996.633			
4400 Verbruik van Goederen & Dienst	1.448.932	1.448.932	1.563.721			
4500 Afschrijving Vaste Activa	216.490	216.490	487.404			
164004 Beleidsorganisatie OWCS	3.396.092	3.396.092	4.047.758			
164006 UO Uitvoeringsteam O&W						
4200 Beloning van Personeel	1.507.085	1.507.085	1.550.520			
4400 Verbruik van Goederen & Dienst	843.521	843.521	1.133.707			
4500 Afschrijving Vaste Activa	490.381	490.381	503.172			
164006 UO Uitvoeringsteam O&W	2.840.987	2.840.987	3.187.399			
164007 Openbaar Onderwijs						
4200 Beloning van Personeel	1.726.353	1.726.353	1.935.545			
4400 Verbruik van Goederen & Dienst	1.989.447	1.989.447	2.039.884			
4500 Afschrijving Vaste Activa	41.853	41.853	16.698			
4600 Subsidies			2.164			
5400 Andere Inkomsten				-15.250	-15.250	-14.745
164007 Openbaar Onderwijs	3.757.653	3.757.653	3.994.291	-15.250	-15.250	-14.745
164008 Vergoeding administratiekosten						
4650 Overdrachten	2.741.178	2.741.178	2.910.066			
164008 Vergoeding administratiekosten	2.741.178	2.741.178	2.910.066			

Beleidsdeel	Uitgaven			Inkomsten		
	Rekening	Begroting (BA)	Rekening (vj)	Rekening	Begroting (BA)	Rekening (vj)
Gewone Dienst						
41 Examenangelegenheden	3.078.495	3.078.495	3.086.186	-713.210	-713.210	-821.235
164100 UO Expertise Centrum voor Toetsen & Examens						
4200 Beloning van Personeel	1.231.590	1.231.590	1.089.240			
4400 Verbruik van Goederen & Dienst	1.450.766	1.450.766	1.605.134			
4500 Afschrijving Vaste Activa	396.139	396.139	391.812			
5400 Andere Inkomsten				-713.210	-713.210	-821.235
164100 UO Expertise Centrum voor Toetsen & Examens	3.078.495	3.078.495	3.086.186	-713.210	-713.210	-821.235
42 Openbaar funderend onderwijs	24.800.319	24.800.319	30.378.559			
164200 Openbaar Funderend Onderwijs						
4200 Beloning van Personeel	23.131.578	23.131.578	22.825.996			
4400 Verbruik van Goederen & Dienst	1.629.021	1.629.021	1.621.999			
4500 Afschrijving Vaste Activa	38.754	38.754	30.243			
4600 Subsidies			48.024			
4650 Overdrachten	966	966	8.786			
164200 Openbaar Funderend Onderwijs	24.800.319	24.800.319	24.535.048			
164201 Openbaar Speciaal Onderwijs						
4200 Beloning van Personeel			5.843.232			
4500 Afschrijving Vaste Activa			279			
164201 Openbaar Speciaal Onderwijs			5.843.511			
43 Bijzonder funderend onderwijs	63.140.838	63.140.838	61.439.467			
164300 Bijzonder Funderend Onderwijs						
4200 Beloning van Personeel			2.690.112			
4500 Afschrijving Vaste Activa	2.460	2.460	2.460			
4600 Subsidies			65.340			
4650 Overdrachten	63.138.378	63.138.378	58.681.015			
164300 Bijzonder Funderend Onderwijs	63.140.838	63.140.838	61.438.927			
164301 Bijzonder Speciaal Onderwijs						
4500 Afschrijving Vaste Activa			540			
164301 Bijzonder Speciaal Onderwijs			540			
44 Openbaar speciaal onderwijs	8.097.056	8.097.056	2.865.184			
164400 Openbaar Voortgezet Speciaal Onderwijs						
4200 Beloning van Personeel	7.777.126	7.777.126	2.373.064			
4400 Verbruik van Goederen & Dienst	255.598	255.598	410.786			
4500 Afschrijving Vaste Activa	10.700	10.700	10.289			
4600 Subsidies			7.791			
164400 Openbaar Voortgezet Speciaal Onderwijs	8.043.424	8.043.424	2.801.930			
164401 Openbaar Voortgezet Speciaal Onderwijs						
4400 Verbruik van Goederen & Dienst	51.072	51.072	61.367			
4500 Afschrijving Vaste Activa	2.560	2.560	1.251			
4600 Subsidies			636			
164401 Openbaar Voortgezet Speciaal Onderwijs	53.632	53.632	63.254			
45 Bijzonder speciaal onderwijs	8.387.976	8.387.976	7.973.217			
164500 Bijzonder Speciaal Onderwijs						
4200 Beloning van Personeel			356.007			
4500 Afschrijving Vaste Activa	540	540				
4600 Subsidies			8.344			
4650 Overdrachten	8.387.436	8.387.436	7.608.866			
164500 Bijzonder Speciaal Onderwijs	8.387.976	8.387.976	7.973.217			
46 Openbaar voortgezet onderwijs	34.703.880	34.703.880	35.760.294			
164600 Openbaar VSBO						
4200 Beloning van Personeel	17.391.906	17.391.906	17.528.740			
4400 Verbruik van Goederen & Dienst	1.569.630	1.569.630	1.662.391			
4500 Afschrijving Vaste Activa	33.746	33.746	34.814			
4600 Subsidies			40.172			
4650 Overdrachten	84.462	84.462	129.660			
164600 Openbaar VSBO	19.079.744	19.079.744	19.395.777			
164601 Openbaar HAVO/VWO						

Beleidsdeel	Uitgaven			Inkomsten		
	Rekening	Begroting (BA)	Rekening (vj)	Rekening	Begroting (BA)	Rekening (vj)
Gewone Dienst						
4200 Beloning van Personeel	8.585.808	8.585.808	9.134.255			
4400 Verbruik van Goederen & Dienst	703.691	703.691	502.599			
4500 Afschrijving Vaste Activa	23.552	23.552	32.291			
4600 Subsidies			7.632			
164601 Openbaar HAVO/VWO	9.313.051	9.313.051	9.676.777			
164602 Openbaar Vakonderwijs						
4200 Beloning van Personeel	5.516.507	5.516.507				
4400 Verbruik van Goederen & Dienst	780.819	780.819	632.773			
4500 Afschrijving Vaste Activa	13.759	13.759	316			
4600 Subsidies			10.971			
164602 Openbaar Vakonderwijs	6.311.085	6.311.085	644.060			
164700 Openbaar Vakonderwijs						
4200 Beloning van Personeel			5.956.724			
4400 Verbruik van Goederen & Dienst			68.172			
4500 Afschrijving Vaste Activa			18.784			
164700 Openbaar Vakonderwijs			6.043.680			
47 Bijzonder voortgezet onderwijs	61.113.680	61.113.680	59.352.817			
164701 Bijzonder HAVO/VWO/MAO/KABO						
4200 Beloning van Personeel			782.029			
4500 Afschrijving Vaste Activa	161	161	161			
4600 Subsidies			16.128			
4650 Overdrachten	18.072.155	18.072.155	16.830.152			
164701 Bijzonder HAVO/VWO/MAO/KABO	18.072.316	18.072.316	17.628.470			
164702 Bijzonder VSBO						
4200 Beloning van Personeel			1.733.842			
4600 Subsidies			39.776			
4650 Overdrachten	43.041.364	43.041.364	39.950.729			
164702 Bijzonder VSBO	43.041.364	43.041.364	41.724.347			
48 Bijzonder hoger onderwijs	14.232.528	14.232.528	14.586.323			
164800 Universiteit						
4650 Overdrachten	14.232.528	14.232.528	14.586.323			
164800 Universiteit	14.232.528	14.232.528	14.586.323			
49 Gemeenschappelijke Uitgaven Onderwijs	51.367.495	51.367.495	52.147.816	-10.017	-10.017	-465.048
164900 Inspectie Onderwijs						
4200 Beloning van Personeel	1.288.688	1.288.688	1.172.514			
4400 Verbruik van Goederen & Dienst	591.033	591.033	572.498			
4500 Afschrijving Vaste Activa	7.755	7.755	11.787			
4700 Sociale Zekerheid			8.427			
164900 Inspectie Onderwijs	1.887.476	1.887.476	1.765.226			
164901 Overige Gemeenschappelijke Uitgaven						
4200 Beloning van Personeel			88.405			
4400 Verbruik van Goederen & Dienst	9.015.950	9.015.950	9.203.331			
4500 Afschrijving Vaste Activa	3.303.739	3.303.739	575.049			
4650 Overdrachten	28.407.092	28.407.092	31.450.690			
164901 Overige Gemeenschappelijke Uitgaven	40.726.781	40.726.781	41.229.070			
164902 Onderwijssteuning						
4650 Overdrachten	2.700.000	2.700.000	2.700.000			
164902 Onderwijssteuning	2.700.000	2.700.000	2.700.000			
164903 Onderwijsvernieuwing						
4400 Verbruik van Goederen & Dienst	2.437	2.437	2.719			
4500 Afschrijving Vaste Activa	801	801	801			
4650 Overdrachten	6.050.000	6.050.000	6.450.000			
5300 Schenkingen & Subsidies				-10.017	-10.017	-465.048
5400 Andere Inkomsten						
164903 Onderwijsvernieuwing	6.053.238	6.053.238	6.453.520	-10.017	-10.017	-465.048
50 Overige onderwijs	36.157.214	36.157.214	36.085.620	-7.809.426	-7.809.426	-15.147.220
165000 Bijzonder Vakonderwijs						
4200 Beloning van Personeel			837.373			

Beleidsdeel	Uitgaven			Inkomsten		
	Rekening	Begroting (BA)	Rekening (vj)	Rekening	Begroting (BA)	Rekening (vj)
Gewone Dienst						
4500 Afschrijving Vaste Activa	151	151	151			
4600 Subsidies			17.716			
4650 Overdrachten	21.090.320	21.090.320	20.016.648			
165000 Bijzonder Vakonderwijs	21.090.471	21.090.471	20.871.888			
165001 Bevordering studie						
4700 Sociale Zekerheid	440.423	440.423	749.180			
5400 Andere Inkomsten				-6.597.498	-6.597.498	-15.147.220
165001 Bevordering studie	440.423	440.423	749.180	-6.597.498	-6.597.498	-15.147.220
165002 Openbare leergangen						
4400 Verbruik van Goederen & Dienst	150.813	150.813	65.534			
4500 Afschrijving Vaste Activa	4.090	4.090	2.498			
4600 Subsidies			159			
4650 Overdrachten	2.620.226	2.620.226	2.443.789			
5400 Andere Inkomsten				-1.211.928	-1.211.928	
165002 Openbare leergangen	2.775.129	2.775.129	2.511.980	-1.211.928	-1.211.928	
165003 Pedagogische en sociale opleidingen						
4500 Afschrijving Vaste Activa			160			
165003 Pedagogische en sociale opleidingen	0		160			
165004 Begeleiding en vorming jeugd en volwassenen						
4650 Overdrachten	4.827.600	4.827.600	4.928.149			
165004 Begeleiding en vorming jeugd en volwassenen	4.827.600	4.827.600	4.928.149			
165005 Overige Uitgaven Onderwijs						
4200 Beloning van Personeel			992			
4500 Afschrijving Vaste Activa	7.023.591	7.023.591	7.023.431			
165005 Overige Uitgaven Onderwijs	7.023.591	7.023.591	7.024.423			
51 Cultuur en Sport algemeen	15.625.521	15.625.521	11.411.790			
165101 UO Uitvoeringsorganisatie C&S						
4200 Beloning van Personeel	2.462.913	2.462.913	2.586.984			
4400 Verbruik van Goederen & Dienst	3.376.639	3.376.639	2.305.433			
4500 Afschrijving Vaste Activa	3.012	3.012	1.372			
4650 Overdrachten	9.782.957	9.782.957	6.518.000			
165101 UO Uitvoeringsorganisatie C&S	15.625.521	15.625.521	11.411.790			
52 Openbaar bibliotheekwerk	3.900.000	3.900.000	3.967.666			
165200 Bibliotheek Publiko Korsou						
4650 Overdrachten	3.900.000	3.900.000	3.967.666			
165200 Bibliotheek Publiko Korsou	3.900.000	3.900.000	3.967.666			
53 Sport	9.702.667	9.702.667	10.430.077	0	0	-123.194
165300 Subsidies en bijdragen Sport						
4400 Verbruik van Goederen & Dienst	144.905	144.905	594.185			
4500 Afschrijving Vaste Activa	71.907	71.907				
4650 Overdrachten	8.116.254	8.116.254	7.962.990			
165300 Subsidies en bijdragen Sport	8.333.066	8.333.066	8.557.175			
165400 Subsidies en bijdragen Cultuur						
4400 Verbruik van Goederen & Dienst	16.795	16.795				
4650 Overdrachten	1.352.806	1.352.806	1.872.902			-123.194
5400 Andere Inkomsten						
165400 Subsidies en bijdragen Cultuur	1.369.601	1.369.601	1.872.902			-123.194
55 Oudheidkunde en Musea	1.895.833	1.895.833	1.946.667			
165500 Subsidies en Bijdragen Oudheidkunde en Musea						
4400 Verbruik van Goederen & Dienst			2.500			
4650 Overdrachten	1.895.833	1.895.833	1.944.167			
165500 Subsidies en Bijdragen Oudheidkunde en Musea	1.895.833	1.895.833	1.946.667			
165501 Monumentenbureau						
58 Overige Cultuur en Sport	5.103.419	5.103.419	5.117.477			
165800 Subsidies en bijdragen Overig Cultuur & Recreatie						
165801 Overige uitgaven Cultuur en Recreatie						
4400 Verbruik van Goederen & Dienst	78.619	78.619	88.486			

Beleidsdeel	Uitgaven			Inkomsten		
	Rekening	Begroting (BA)	Rekening (vj)	Rekening	Begroting (BA)	Rekening (vj)
Gewone Dienst						
4500 Afschrijving Vaste Activa	1.524.800	1.524.800	1.524.800			
4650 Overdrachten	3.500.000	3.500.000	3.504.191			
165801 Overige uitgaven Cultuur en Recreatie	5.103.419	5.103.419	5.117.477			
17 Ministerie van Sociale Ontwikkeling, Arbeid & Welzijn	109.787.142	110.354.551	133.568.869	-5.675.359	-5.675.359	-6.357.381
01 Bestuursorganen	1.115.109	1.140.834	440.959			
170100 Minister van SOAW						
4200 Beloning van Personeel	316.163	341.888	264.534			
4400 Verbruik van Goederen & Dienst	798.946	798.946	176.425			
170100 Minister van SOAW	1.115.109	1.140.834	440.959			
60 Algemeen beheer SOAW	7.283.561	7.393.306	8.275.447			-30.000
176000 Kabinet Minister SOAW						
4200 Beloning van Personeel	563.571	578.745	430.149			
4400 Verbruik van Goederen & Dienst	127.042	127.042	53.205			
176000 Kabinet Minister SOAW	690.613	705.787	483.354			
176001 Inspectie Arbeidszaken						
4200 Beloning van Personeel	1.052.271	1.089.148	1.264.505			
4400 Verbruik van Goederen & Dienst	167.665	167.665	89.236			
4500 Afschrijving Vaste Activa	7.359	7.359	12.567			
176001 Inspectie Arbeidszaken	1.227.295	1.264.172	1.366.308			
176002 Secretaris Generaal SOAW						
4200 Beloning van Personeel		23.500	209.483			
4400 Verbruik van Goederen & Dienst			4.130			
176002 Secretaris Generaal SOAW	0	23.500	213.613			
176003 Ministeriële staf						
4200 Beloning van Personeel	1.319.520	1.319.520	1.252.508			
4400 Verbruik van Goederen & Dienst	480.101	480.101	389.344			
4500 Afschrijving Vaste Activa	85.404	85.404	83.087			
176003 Ministeriële staf	1.885.025	1.885.025	1.724.939			
176005 Beleidsorganisatie SOAW						
4200 Beloning van Personeel	1.720.972	1.755.166	2.006.081			
4400 Verbruik van Goederen & Dienst	1.656.415	1.656.415	2.053.144			
4500 Afschrijving Vaste Activa	103.241	103.241	412.008			
4650 Overdrachten			16.000			
5400 Andere Inkomsten						-30.000
176005 Beleidsorganisatie SOAW	3.480.628	3.514.822	4.487.233			-30.000
61 Bijstandverlening	51.722.280	52.121.138	66.767.012	-2.466.774	-2.466.774	-2.410.273
176100 UO Regiokantoren						
4200 Beloning van Personeel	4.427.412	4.554.984	4.819.279			
4400 Verbruik van Goederen & Dienst	846.940	846.940	933.208			
4500 Afschrijving Vaste Activa	17.823	17.823	17.823			
176100 UO Regiokantoren	5.292.175	5.419.747	5.770.310			
176101 Sociale Zorg						
4200 Beloning van Personeel						
4400 Verbruik van Goederen & Dienst	74.384	74.384	52.839			
4650 Overdrachten	236.475	236.475	425.424			
4700 Sociale Zekerheid			15.441.700			
5400 Andere Inkomsten						-2.175.549
176101 Sociale Zorg	310.859	310.859	15.919.963			-2.175.549
176102 Maatschappelijke Zorg						
4400 Verbruik van Goederen & Dienst	1.460.876	1.460.876	1.380.886			
4650 Overdrachten	76.508	76.508				
4700 Sociale Zekerheid	41.531.658	41.531.658	41.175.045			
5400 Andere Inkomsten				-2.466.774	-2.466.774	-234.724
176102 Maatschappelijke Zorg	43.069.042	43.069.042	42.555.931	-2.466.774	-2.466.774	-234.724
176103 Electra- en watersubsidie						
4600 Subsidies	1.622.908	1.622.908	758.362			
176103 Electra- en watersubsidie	1.622.908	1.622.908	758.362			
176104 UO Bedrijfsvoering en Kwal. zorg						

Beleidsdeel	Uitgaven			Inkomsten		
	Rekening	Begroting (BA)	Rekening (vj)	Rekening	Begroting (BA)	Rekening (vj)
Gewone Dienst						
4200 Beloning van Personeel	1.289.812	1.551.298	1.529.796			
4400 Verbruik van Goederen & Dienst	102.238	102.238	185.514			
4500 Afschrijving Vaste Activa	35.246	35.246	47.136			
176104 UO Bedrijfsvoering en Kwal. zorg	1.427.296	1.688.782	1.762.446			
176105 UO Bureau Mediation						
4200 Beloning van Personeel		9.800				
176105 UO Bureau Mediation		9.800				
62 Werkgelegenheid	8.657.983	8.658.499	7.217.690	-3.208.585	-3.208.585	-3.917.108
176201 UO Uitvoeringsteam Arbeid						
4200 Beloning van Personeel	2.158.954	2.159.470	2.071.559			
4400 Verbruik van Goederen & Dienst	1.249.564	1.249.564	761.962			
4500 Afschrijving Vaste Activa	79.116	79.116	89.367			
4650 Overdrachten	1.264.874	1.264.874	570.802			
5400 Andere Inkomsten				-3.208.585	-3.208.585	-3.917.108
176201 UO Uitvoeringsteam Arbeid	4.752.508	4.753.024	3.493.690	-3.208.585	-3.208.585	-3.917.108
176202 UO Bureau Mediation						
176203 UO Bedrijfsvoering Regiokantoren						
176204 Sociale werkplaatsen						
4650 Overdrachten	3.905.475	3.905.475	3.724.000			
176204 Sociale werkplaatsen	3.905.475	3.905.475	3.724.000			
63 Maatschappelijke Begeleiding en Advies	16.921.284	16.922.141	20.469.033			
176300 Maatschappelijke Opbouw en Begeleiding						
4400 Verbruik van Goederen & Dienst			61.764			
4600 Subsidies	175.431	175.431	635.867			
4650 Overdrachten	118.242	118.242	541.413			
176300 Maatschappelijke Opbouw en Begeleiding	293.673	293.673	1.239.044			
176301 Jeugdzorg						
4650 Overdrachten	11.604.448	11.604.448	14.729.876			
176301 Jeugdzorg	11.604.448	11.604.448	14.729.876			
176303 UO Bedrijfsvoering en Kwal. zorg						
4200 Beloning van Personeel	2.898.234	2.899.091	2.537.795			
4400 Verbruik van Goederen & Dienst	829.764	829.764	748.437			
4500 Afschrijving Vaste Activa	54.916	54.916	54.285			
4650 Overdrachten	1.240.249	1.240.249	1.159.596			
176303 UO Bedrijfsvoering en Kwal. zorg	5.023.163	5.024.020	4.500.113			
64 Sociaal Cultureel Jeugd en Jongerenwerk						
176400 Jeugdwerk						
65 Bejaardenoorden	16.359.857	16.359.857	14.709.939			
176500 Subsidies & Bijdragen Bejaardenoorden						
4400 Verbruik van Goederen & Dienst	16.359.857	16.359.857	14.709.939			
176500 Subsidies & Bijdragen Bejaardenoorden	16.359.857	16.359.857	14.709.939			
66 Landsbemiddelaar	699.168	730.876	669.157			
176601 Bureau Landsbemiddelaar						
4200 Beloning van Personeel	253.984	285.692	255.896			
4400 Verbruik van Goederen & Dienst	245.479	245.479	204.326			
4500 Afschrijving Vaste Activa	199.705	199.705	208.935			
176601 Bureau Landsbemiddelaar	699.168	730.876	669.157			
68 Overige Sociale Voorzieningen & Maatschappelijke Dienstverlening	7.027.900	7.027.900	15.019.632			
176801 UO Uitvoeringsteam Familie Jeugd & Sociale Ontwikkeling						
176802 Sociale verzekeringen						
4700 Sociale Zekerheid			2.991.700			
176802 Sociale verzekeringen			2.991.700			
176803 Overige uitgaven SOAW						
4600 Subsidies	7.027.900	7.027.900	12.027.932			
176803 Overige uitgaven SOAW	7.027.900	7.027.900	12.027.932			

Beleidsdeel Gewone Dienst	Uitgaven			Inkomsten		
	Rekening	Begroting (BA)	Rekening (vj)	Rekening	Begroting (BA)	Rekening (vj)
18 Ministerie van Gezondheid, Milieu & Natuur	327.158.486	327.478.133	307.347.929	-5.481.723	-8.879.921	-42.665.891
01 Bestuursorganen	467.660	467.660	430.423			
180100 Minister Gezondheid Milieu & Natuur						
4200 Beloning van Personeel	241.899	241.899	272.409			
4400 Verbruik van Goederen & Dienst	220.604	220.604	153.342			
4500 Afschrijving Vaste Activa	5.157	5.157	4.672			
180100 Minister Gezondheid Milieu & Natuur	467.660	467.660	430.423			
26 Riolering en waterzuivering	18.077	18.077	28.699			
182601 UO Milieu en Natuur Beheer						
4400 Verbruik van Goederen & Dienst			848			
4500 Afschrijving Vaste Activa	18.077	18.077	27.851			
182601 UO Milieu en Natuur Beheer	18.077	18.077	28.699			
70 Algemeen Beheer Gezondheid Milieu & Natuur	7.484.995	7.484.995	6.588.460	-260.948	-469.465	
187000 Kabinet Minister GMN						
4200 Beloning van Personeel	984.888	984.888	968.398			
4400 Verbruik van Goederen & Dienst	47.684	47.684	14.779			
187000 Kabinet Minister GMN	1.032.572	1.032.572	983.177			
187001 Raad voor de Volksgezondheid						
4200 Beloning van Personeel			104.538			
4400 Verbruik van Goederen & Dienst			18.948			
4500 Afschrijving Vaste Activa			315			
187001 Raad voor de Volksgezondheid			123.801			
187002 Secretaris Generaal GMN						
4200 Beloning van Personeel	206.391	206.391	215.141			
4400 Verbruik van Goederen & Dienst	29.668	29.668	35.079			
4500 Afschrijving Vaste Activa	952	952				
187002 Secretaris Generaal GMN	237.011	237.011	250.220			
187003 Ministeriële staf						
4200 Beloning van Personeel	951.363	951.363	818.187			
4400 Verbruik van Goederen & Dienst	185.205	185.205	31.941			
187003 Ministeriële staf	1.136.568	1.136.568	850.128			
187005 Beleidsorganisatie GMN						
4200 Beloning van Personeel	2.441.787	2.441.787	2.273.844			
4400 Verbruik van Goederen & Dienst	2.578.551	2.578.551	2.036.628			
4500 Afschrijving Vaste Activa	58.506	58.506	70.662			
5400 Andere Inkomsten				-260.948	-469.465	
187005 Beleidsorganisatie GMN	5.078.844	5.078.844	4.381.134	-260.948	-469.465	
71 Preventieve en Curatieve Gezondheidszorg	20.282.936	20.494.056	21.336.614	-1.244.718	-4.434.399	-1.264.275
187100 Inspectie Volksgezondheid						
4200 Beloning van Personeel	1.797.733	1.797.733	1.718.259			
4400 Verbruik van Goederen & Dienst	490.858	490.858	829.083			
4500 Afschrijving Vaste Activa	30.109	30.109	16.719			
5400 Andere Inkomsten				-127.673	-127.673	-152.349
187100 Inspectie Volksgezondheid	2.318.700	2.318.700	2.564.061	-127.673	-127.673	-152.349
187101 UO Geneeskundige en Gezondheidszaken						
4200 Beloning van Personeel	12.899.526	13.110.646	13.543.467			
4400 Verbruik van Goederen & Dienst	3.466.377	3.466.377	3.602.601			
4500 Afschrijving Vaste Activa	446.639	446.639	444.542			
4650 Overdrachten	1.051.880	1.051.880	1.080.995			
5400 Andere Inkomsten				-1.117.045	-4.306.726	-1.111.926
187101 UO Geneeskundige en Gezondheidszaken	17.864.422	18.075.542	18.671.605	-1.117.045	-4.306.726	-1.111.926
187103 Volksgezondheid Instituut Curaçao						
4400 Verbruik van Goederen & Dienst	97.360	97.360	98.494			
4500 Afschrijving Vaste Activa	2.454	2.454	2.454			
187103 Volksgezondheid Instituut Curaçao	99.814	99.814	100.948			
72 Ambulancevervoer	414.695	414.695	414.695			-300.000

Beleidsdeel	Uitgaven			Inkomsten		
	Rekening	Begroting (BA)	Rekening (vj)	Rekening	Begroting (BA)	Rekening (vj)
Gewone Dienst						
187200 Subsidies en Bijdragen Ambulancevervoer						
4500 Afschrijving Vaste Activa	414.695	414.695	414.695			
4650 Overdrachten						
5400 Andere Inkomsten						-300.000
187200 Subsidies en Bijdragen Ambulancevervoer	414.695	414.695	414.695			-300.000
73 Verpleeginrichtingen	76.908	76.908	76.908			
187300 Dr. Caprileskliniek						
4400 Verbruik van Goederen & Dienst	76.908	76.908	76.908			
187300 Dr. Caprileskliniek	76.908	76.908	76.908			
75 Agrarische Zaken, Jacht en Visserij	5.788.942	5.860.383	5.528.212	-2.827.612	-2.827.612	-2.538.360
187500 UO Veterinaire Zaken						
4200 Beloning van Personeel	1.162.315	1.233.756	1.463.878			
4400 Verbruik van Goederen & Dienst	824.976	824.976	477.340			
4500 Afschrijving Vaste Activa	65.084	65.084	38.887			
4650 Overdrachten	41.000	41.000				
5400 Andere Inkomsten				-2.715.331	-2.715.331	-2.438.154
187500 UO Veterinaire Zaken	2.093.375	2.164.816	1.980.105	-2.715.331	-2.715.331	-2.438.154
187501 UO Agrarisch en Visserij Beheer						
4400 Verbruik van Goederen & Dienst			7.739			
187501 UO Agrarisch en Visserij Beheer			7.739			
187502 UO Agrarisch en Visserijbeheer						
4200 Beloning van Personeel	993.190	993.190	1.074.322			
4400 Verbruik van Goederen & Dienst	2.138.680	2.138.680	2.371.939			
4500 Afschrijving Vaste Activa	102.497	102.497	94.107			
4650 Overdrachten	461.200	461.200				
5400 Andere Inkomsten				-112.281	-112.281	-100.206
187502 UO Agrarisch en Visserijbeheer	3.695.567	3.695.567	3.540.368	-112.281	-112.281	-100.206
76 Milieubeheer	36.997.043	37.034.129	39.561.100			-1.240
187601 UO Milieu en Natuur Beheer						
4200 Beloning van Personeel	1.714.653	1.751.739	1.677.952			
4400 Verbruik van Goederen & Dienst	1.419.639	1.419.639	640.201			
4500 Afschrijving Vaste Activa	120.185	120.185	199.013			
5400 Andere Inkomsten						-1.240
187601 UO Milieu en Natuur Beheer	3.254.477	3.291.563	2.517.166			-1.240
187602 Subsidies en Bijdragen Milieu & Natuur						
4650 Overdrachten	33.742.566	33.742.566	37.043.934			
187602 Subsidies en Bijdragen Milieu & Natuur	33.742.566	33.742.566	37.043.934			
77 Lijkbezorging	51.895	51.895	7.632			
187700 Begraafplaatsen						
4400 Verbruik van Goederen & Dienst	51.895	51.895	7.632			
187700 Begraafplaatsen	51.895	51.895	7.632			
78 Overige Uitgaven Gezondheid, Milieu en Natuur	255.575.335	255.575.335	233.375.186	-1.148.445	-1.148.445	-38.562.016
187800 Overige uitgaven Volksgezondheid						
4200 Beloning van Personeel	108.259	108.259	297.554			
4400 Verbruik van Goederen & Dienst	1.175.076	1.175.076	235.500			
4500 Afschrijving Vaste Activa	42.194	42.194	5.000			
4650 Overdrachten	9.229.482	9.229.482	11.785.764			
4700 Sociale Zekerheid	244.070.000	244.070.000	221.051.368			
5400 Andere Inkomsten				-730.597	-730.597	-38.562.016
187800 Overige uitgaven Volksgezondheid	254.625.011	254.625.011	233.375.186	-730.597	-730.597	-38.562.016
187801 Nos Hospital Nobo						
4400 Verbruik van Goederen & Dienst	950.324	950.324				
5400 Andere Inkomsten				-417.848	-417.848	
187801 Nos Hospital Nobo	950.324	950.324		-417.848	-417.848	
19 Ministerie van Financien	166.149.285	160.589.347	156.356.646	-1.536.232.021	-1.496.004.769	-1.535.223.634

Beleidsdeel	Uitgaven			Inkomsten		
	Rekening	Begroting (BA)	Rekening (vj)	Rekening	Begroting (BA)	Rekening (vj)
Gewone Dienst						
01 Bestuursorganen	2.456.200	2.456.202	2.005.634			
190100 Minister van Financiën						
4200 Beloning van Personeel	397.724	397.726	466.436			
4400 Verbruik van Goederen & Dienst	1.480.808	1.480.808	839.288			
4650 Overdrachten	577.668	577.668	699.910			
190100 Minister van Financiën	2.456.200	2.456.202	2.005.634			
90 Algemeen beheer Financiën	31.111.218	24.196.474	25.919.875	-265.580	-265.580	-7.161.136
199000 Kabinet Minister FIN						
4200 Beloning van Personeel	899.504	899.504	622.151			
4400 Verbruik van Goederen & Dienst	103.741	103.741	381.898			
4500 Afschrijving Vaste Activa	306.933	306.933	306.933			
199000 Kabinet Minister FIN	1.310.178	1.310.178	1.310.982			
199001 Secretaris Generaal FIN						
4200 Beloning van Personeel		1.200				
4400 Verbruik van Goederen & Dienst	918.556	918.556	1.355.355			
4500 Afschrijving Vaste Activa	25.007	25.007				
199001 Secretaris Generaal FIN	943.563	944.763	1.355.355			
199002 Ministeriële staf						
4200 Beloning van Personeel	602.515	603.377	699.067			
4400 Verbruik van Goederen & Dienst	51.297	51.297	91.432			
4500 Afschrijving Vaste Activa	62.913	62.913	382			
4550 Interest	252	300				
199002 Ministeriële staf	716.977	717.887	790.881			
199004 Beleidsorganisatie FIN						
4200 Beloning van Personeel	1.610.062	1.613.837	1.888.822			
4400 Verbruik van Goederen & Dienst	333.498	333.498	153.007			
4500 Afschrijving Vaste Activa	8.198	8.198	7.866			
4550 Interest	7.432.729	167.000	45.928			
5400 Andere Inkomsten				-220.520	-220.520	-453.961
199004 Beleidsorganisatie FIN	9.384.487	2.122.533	2.095.623	-220.520	-220.520	-453.961
199006 Sector Financieel Beleid en Begrotingszaken						
4200 Beloning van Personeel	4.403.104	4.482.637	4.538.134			
4400 Verbruik van Goederen & Dienst	2.283.642	2.283.642	3.037.048			
4500 Afschrijving Vaste Activa	2.559.051	2.559.051	2.457.427			
4550 Interest	322.433	588.000	201.142			
5400 Andere Inkomsten				-45.060	-45.060	-6.707.175
199006 Sector Financieel Beleid en Begrotingszaken	9.568.230	9.913.330	10.233.751	-45.060	-45.060	-6.707.175
199007 Stichting OAB						
4400 Verbruik van Goederen & Dienst	9.187.783	9.187.783	10.133.283			
199007 Stichting OAB	9.187.783	9.187.783	10.133.283			
91 Belastingen	68.816.047	69.152.299	67.803.093	-1.399.410.301	-1.399.374.499	-1.448.921.645
199100 Douane						
4200 Beloning van Personeel	19.153.260	19.381.322	19.828.468			
4400 Verbruik van Goederen & Dienst	3.354.927	3.354.927	3.329.927			
4500 Afschrijving Vaste Activa	1.636.004	1.636.004	1.973.372			
4550 Interest	32.842	21.500	25.200			
5100 Belastingen				-241.813.372	-241.813.372	-254.737.317
5400 Andere Inkomsten				-4.062.577	-4.026.775	-3.866.282
199100 Douane	24.177.033	24.393.753	25.156.967	-245.875.949	-245.840.147	-258.603.599
199102 Sector Fiscale Zaken						
4200 Beloning van Personeel	994.996	1.016.764	1.020.568			
4400 Verbruik van Goederen & Dienst	464.330	464.330	393.560			
4500 Afschrijving Vaste Activa	21.112	21.112	21.584			
199102 Sector Fiscale Zaken	1.480.438	1.502.206	1.435.712			
199104 Stichting BAB						
4500 Afschrijving Vaste Activa	189.792	189.792	189.792			
4600 Subsidies	14.915.981	14.915.981	14.040.773			
199104 Stichting BAB	15.105.773	15.105.773	14.230.565			
199105 Nieuwe Belastingorganisatie Curaçao						
4500 Afschrijving Vaste Activa			1.291.532			

Beleidsdeel	Uitgaven			Inkomsten		
	Rekening	Begroting (BA)	Rekening (vj)	Rekening	Begroting (BA)	Rekening (vj)
Gewone Dienst						
5400 Andere Inkomsten						-15.200.000
199105 Nieuwe Belastingorganisatie Curaçao			1.291.532			-15.200.000
199106 NBC Inspectie der Belastingen						
4200 Beloning van Personeel	8.234.063	8.321.118	9.542.933			
4400 Verbruik van Goederen & Dienst	6.331.558	6.331.558	3.761.292			
4500 Afschrijving Vaste Activa	1.168.623	1.168.623	5.536			
5400 Andere Inkomsten				-24.854	-24.854	
199106 NBC Inspectie der Belastingen	15.734.244	15.821.299	13.309.761	-24.854	-24.854	
199107 NBC Landsontvanger						
4200 Beloning van Personeel	6.202.568	6.216.739	6.261.833			
4400 Verbruik van Goederen & Dienst	5.564.887	5.564.887	6.003.092			
4500 Afschrijving Vaste Activa	541.442	541.442	13.825			
4550 Interest	9.662	6.200	99.806			
5100 Belastingen				-1.150.698.544	-1.150.698.544	-1.168.685.519
5400 Andere Inkomsten				-2.810.954	-2.810.954	-6.432.527
199107 NBC Landsontvanger	12.318.559	12.329.268	12.378.556	-1.153.509.498	-1.153.509.498	-1.175.118.046
93 Geldleningen	54.682.476	55.663.218	52.568.723	-7.015.309	-7.015.309	-3.115.961
199300 Geldleningen						
4550 Interest	54.682.476	55.663.218	52.568.723			
5400 Andere Inkomsten				-7.015.309	-7.015.309	-3.115.961
199300 Geldleningen	54.682.476	55.663.218	52.568.723	-7.015.309	-7.015.309	-3.115.961
95 Algemene Uitgaven en Inkomsten	740.790	740.790	740.790	-83.448.475	-88.116.000	-75.605.335
199500 Niet in te delen uitg./ink.						
4500 Afschrijving Vaste Activa	740.790	740.790	740.790			
5400 Andere Inkomsten				-83.448.475	-88.116.000	-75.605.335
199500 Niet in te delen uitg./ink.	740.790	740.790	740.790	-83.448.475	-88.116.000	-75.605.335
199501 Onvoorzien uitgaven						
98 Overige Financiële en Algemene Dekkingsmiddelen	8.342.554	8.380.364	7.318.531	-46.092.356	-1.233.381	-419.557
199800 Meldpunt Ongebruikelijke Transacties						
4200 Beloning van Personeel	1.137.343	1.175.153	1.321.241			
4400 Verbruik van Goederen & Dienst	378.432	378.432	414.063			
4500 Afschrijving Vaste Activa	55.250	55.250	63.021			
5400 Andere Inkomsten						-8.748
199800 Meldpunt Ongebruikelijke Transacties	1.571.025	1.608.835	1.798.325			-8.748
199802 Overige uitgaven Financiën/dekkingsmiddelen						
4200 Beloning van Personeel	953.965	953.965	1.300.455			
4400 Verbruik van Goederen & Dienst	4.905.564	4.905.564	3.288.751			
4650 Overdrachten	912.000	912.000	931.000			
5400 Andere Inkomsten				-46.092.356	-1.233.381	-410.809
199802 Overige uitgaven Financiën/dekkingsmiddelen	6.771.529	6.771.529	5.520.206	-46.092.356	-1.233.381	-410.809
Totaal alle Ministeries	1.594.240.761	1.592.385.822	1.581.542.226	-1.636.649.998	-1.620.448.093	-1.702.428.739
199803 Saldo Gewone Dienst/Kapitaaldienst	42.409.237		120.886.513			
* 199500 Niet in te delen uitg./ink.		28.062.271				
Totaal	1.636.649.998	1.620.448.093	1.702.428.739	-1.636.649.998	-1.620.448.093	-1.702.428.739

* BA saldo reserveringen aangepast voor vergelijkingsdoeleinden



Model L2 - Beleidsdeel Kapitaaldienst

Overzicht ingevolge art. 18b van de Lv. Comptabiliteit 2010

Beleidsdeel Kapitaal Dienst	Uitgaven			Inkomsten		
	Rekening	Begroting (BA)	Rekening (vj)	Rekening	Begroting (BA)	Rekening (vj)
10 Staatsorganen en overige Algemene Organen	2.214.205	2.482.265	3.130.981			
01 Bestuursorganen	980.461	1.069.400	2.131.102			
100100 Staten						
4909 Verwerving Nonfinanciële Act	980.461	1.069.400	2.131.102			
100100 Staten	980.461	1.069.400	2.131.102			
02 Algemeen beheer Staatsorganen	67.068	112.865	194.535			
100200 Raad van Advies						
4909 Verwerving Nonfinanciële Act	19.013	20.000	28.613			
100200 Raad van Advies	19.013	20.000	28.613			
100201 Algemene Rekenkamer						
4909 Verwerving Nonfinanciële Act	439	30.000	3.855			
100201 Algemene Rekenkamer	439	30.000	3.855			
100202 Secretariaat SER/GOA						
4909 Verwerving Nonfinanciële Act	18.582	30.000	100.732			
100202 Secretariaat SER/GOA	18.582	30.000	100.732			
100203 Ombudsman						
4909 Verwerving Nonfinanciële Act	29.034	32.865	61.335			
100203 Ombudsman	29.034	32.865	61.335			
11 Rechtswezen	1.166.676	1.300.000	805.344			
101100 Gemeenschappelijk Hof Justitie						
4909 Verwerving Nonfinanciële Act	1.166.676	1.300.000	805.344			
101100 Gemeenschappelijk Hof Justitie	1.166.676	1.300.000	805.344			
11 Ministerie van Algemene Zaken	5.723.676	7.653.264	1.009.476			
03 Algemeen beheer Algemene Zaken	5.369.591	7.228.264	955.118			
110300 Kabinet Minister AZ						
4909 Verwerving Nonfinanciële Act	7.322	7.322				
110300 Kabinet Minister AZ	7.322	7.322				
110301 Secretariaat Raad van Ministers						
4909 Verwerving Nonfinanciële Act	32.536	90.100	15.154			
110301 Secretariaat Raad van Ministers	32.536	90.100	15.154			
110302 Beleidscoördinatie						
4909 Verwerving Nonfinanciële Act		2.678				
110302 Beleidscoördinatie		2.678				
110303 Veiligheidsdienst Curacao						
4909 Verwerving Nonfinanciële Act	285.000	285.000				
110303 Veiligheidsdienst Curacao	285.000	285.000				
110304 Kabinet Gevolmachtigd Minister						
4909 Verwerving Nonfinanciële Act	167.614	1.897.977	240.262			
110304 Kabinet Gevolmachtigd Minister	167.614	1.897.977	240.262			
110305 Secretaris Generaal AZ						
4909 Verwerving Nonfinanciële Act	4.779.695	4.792.976	632.518			
110305 Secretaris Generaal AZ	4.779.695	4.792.976	632.518			
110306 Ministeriële staf						
4909 Verwerving Nonfinanciële Act		20.000	4.186			
110306 Ministeriële staf		20.000	4.186			
110308 Beleidsorganisatie AZ						
4909 Verwerving Nonfinanciële Act	23.980	35.000	14.750			
110308 Beleidsorganisatie AZ	23.980	35.000	14.750			
110311 UO Communicatie en Voorlichting						
4909 Verwerving Nonfinanciële Act	1.299	25.000	8.440			
110311 UO Communicatie en Voorlichting	1.299	25.000	8.440			
110312 UO Wetgeving en Juridische Zaken						
4909 Verwerving Nonfinanciële Act	72.145	72.210	39.807			
110312 UO Wetgeving en Juridische Zaken	72.145	72.210	39.807			
110314 Huurcommissie						
07 Overige Algemene Zaken	354.085	425.000	54.358			

Beleidsdeel	Uitgaven			Inkomsten		
	Rekening	Begroting (BA)	Rekening (vj)	Rekening	Begroting (BA)	Rekening (vj)
Kapitaal Dienst						
110700 Overige uitgaven alg. Bestuur						
4909 Verwerving Nonfinanciële Act	54.085	125.000	54.358			
110700 Overige uitgaven alg. Bestuur	54.085	125.000	54.358			
110701 Programma Bureau Plan Nashonal						
110702 Vrijwilligerskorps						
4909 Verwerving Nonfinanciële Act	300.000	300.000				
110702 Vrijwilligerskorps	300.000	300.000				
12 Ministerie van Bestuur, Planning en Dienstverlening	4.438.560	8.329.790	906.948			
01 Bestuursorganen	2.687	90.687				
120100 Minister Bestuur Planning & Dienstverlening						
4909 Verwerving Nonfinanciële Act	2.687	90.687				
120100 Minister Bestuur Planning & Dienstverlening	2.687	90.687				
04 Algemeen beheer Bestuur, Planning & Dienstverlening	3.702.021	6.047.157	847.605			
120400 Kabinet Minister BPD						
120402 Ministeriële staf						
4909 Verwerving Nonfinanciële Act	9.299	10.000				
120402 Ministeriële staf	9.299	10.000				
120403 Beleidsunit HR OO IT						
4909 Verwerving Nonfinanciële Act		60.000				
120403 Beleidsunit HR OO IT		60.000				
120405 Beleidsorganisatie BPD						
4909 Verwerving Nonfinanciële Act	2.243	575.684				
120405 Beleidsorganisatie BPD	2.243	575.684				
120407 UO Publieke Zaken						
4909 Verwerving Nonfinanciële Act	281.804	367.200	313.960			
120407 UO Publieke Zaken	281.804	367.200	313.960			
120408 UO Vergunningloket						
4909 Verwerving Nonfinanciële Act	125.171	307.272	1.080			
120408 UO Vergunningloket	125.171	307.272	1.080			
120409 UO Nationaal Archief						
4909 Verwerving Nonfinanciële Act	407.274	925.329	154.247			
4950 Financiering (Uitgaven)			378.318			
120409 UO Nationaal Archief	407.274	925.329	532.565			
120410 Shared Service Organisatie						
4909 Verwerving Nonfinanciële Act	2.876.230	3.801.672				
120410 Shared Service Organisatie	2.876.230	3.801.672				
06 Statistiek	733.852	2.191.946	59.343			
120600 CBS						
4909 Verwerving Nonfinanciële Act	733.852	2.191.946	59.343			
120600 CBS	733.852	2.191.946	59.343			
13 Ministerie van Justitie	8.994.644	19.599.286	3.172.262			
10 Algemeen beheer Openbare orde & Veiligheid	41.595	110.000	284.213			
131004 Beleidsorganisatie JUS						
4909 Verwerving Nonfinanciële Act	41.595	110.000	97.191			
4950 Financiering (Uitgaven)			187.022			
131004 Beleidsorganisatie JUS	41.595	110.000	284.213			
11 Rechtswezen						
131100 Openbaar Ministerie						
12 Politie	605.029	7.091.876	1.138.848			
131200 Landsrecherche						
4909 Verwerving Nonfinanciële Act	49.092	65.000	182.990			
131200 Landsrecherche	49.092	65.000	182.990			
131201 Opleidingsinstituut RH&VH						
4909 Verwerving Nonfinanciële Act	153.154	160.000	89.750			

Beleidsdeel	Uitgaven			Inkomsten		
	Rekening	Begroting (BA)	Rekening (vj)	Rekening	Begroting (BA)	Rekening (vj)
Kapitaal Dienst						
131201 Opleidingsinstituut RH&VH	153.154	160.000	89.750			
131202 UO Toelatingsorganisatie						
4909 Verwerving Nonfinanciële Act	57.583	65.083	67.602			
131202 UO Toelatingsorganisatie	57.583	65.083	67.602			
131203 UO Politie en Immigratie Curaçao						
4909 Verwerving Nonfinanciële Act	345.200	6.801.793	798.506			
131203 UO Politie en Immigratie Curaçao	345.200	6.801.793	798.506			
13 Brandweer en Rampenbestrijding	1.716.954	2.634.136	1.180.791			
131300 UO Brandweer						
4909 Verwerving Nonfinanciële Act	1.716.954	2.634.136	1.180.791			
131300 UO Brandweer	1.716.954	2.634.136	1.180.791			
15 Overige Beschermende Maatregelen	24.912	85.000	13.852			
131500 UO Controle en Bewaking						
4909 Verwerving Nonfinanciële Act	24.912	85.000	13.852			
131500 UO Controle en Bewaking	24.912	85.000	13.852			
16 Gevangeniswezen	6.098.853	9.038.400	247.689			
131600 UO Gevangeniswezen en Huis van Bewaring						
4909 Verwerving Nonfinanciële Act	6.098.853	9.038.400	119.583			
4950 Financiering (Uitgaven)			128.105			
131600 UO Gevangeniswezen en Huis van Bewaring	6.098.853	9.038.400	247.689			
17 Opvoedingswezen	507.301	639.874	306.869			
131700 UO Justitiële Jeugdopvang						
4909 Verwerving Nonfinanciële Act	435.640	548.139	241.314			
131700 UO Justitiële Jeugdopvang	435.640	548.139	241.314			
131701 UO Reclassering						
4909 Verwerving Nonfinanciële Act	1.425	10.000	20.041			
131701 UO Reclassering	1.425	10.000	20.041			
131702 UO Voogdijraad						
4909 Verwerving Nonfinanciële Act	70.236	81.736	45.514			
131702 UO Voogdijraad	70.236	81.736	45.514			
14 Ministerie van Verkeer, Vervoer en Ruimtelijke Planning	2.549.903	12.293.259	65.446.879			-516.839
20 Algemeen beheer VVRP	14.500	15.000	170.785			
142002 Ministeriële staf						
4909 Verwerving Nonfinanciële Act			122.816			
142002 Ministeriële staf			122.816			
142004 Beleidsorganisatie VVRP						
4909 Verwerving Nonfinanciële Act	14.500	15.000	47.969			
142004 Beleidsorganisatie VVRP	14.500	15.000	47.969			
21 Openbare werken	-2.581.316	2.968.891	57.490.429			-216.839
142101 UO Openbare Werken						
4909 Verwerving Nonfinanciële Act	1.195.979	2.968.891	141.020			
5909 Nonfinanciële Activa						-216.839
5929 Financiering (Inkomsten)						
142101 UO Openbare Werken	1.195.979	2.968.891	141.020			-216.839
142102 Wegen, straten en pleinen						
4909 Verwerving Nonfinanciële Act	-3.777.295		57.349.409			
142102 Wegen, straten en pleinen	-3.777.295		57.349.409			
22 Verkeer en vervoer	133.655	178.763	132.038			
142201 UO Verkeer en Vervoer						
4909 Verwerving Nonfinanciële Act	95.137	139.263	90.898			
142201 UO Verkeer en Vervoer	95.137	139.263	90.898			
142203 UO Maritieme Autoriteit Cur						
4909 Verwerving Nonfinanciële Act	38.518	39.500	41.140			

Beleidsdeel	Uitgaven			Inkomsten		
	Rekening	Begroting (BA)	Rekening (vj)	Rekening	Begroting (BA)	Rekening (vj)
Kapitaal Dienst						
142203 UO Maritieme Autoriteit Cur	38.518	39.500	41.140			
23 Luchtvaart	57.143	57.143	91.322			
142301 UO Curacao Burgerluchtvaart Autoriteit						
4909 Verwerving Nonfinanciële Act	57.143	57.143	91.322			
142301 UO Curacao Burgerluchtvaart Autoriteit	57.143	57.143	91.322			
24 Meteorologische aangelegenheden	171.395	199.428	93.751			
142400 UO Meteorologische Dienst						
4909 Verwerving Nonfinanciële Act	171.395	199.428	93.751			
142400 UO Meteorologische Dienst	171.395	199.428	93.751			
26 Riolering en waterzuivering	1.241.362	1.311.241	272.214			
142600 Rioleringen						
4909 Verwerving Nonfinanciële Act	1.241.362	1.311.241	272.214			
142600 Rioleringen	1.241.362	1.311.241	272.214			
142601 Zuiveringsinstallaties						
27 Ruimtelijke Ordening, Woning- en Bouwgrondexploitatie	3.491.540	7.562.793	7.088.339		-300.000	
142700 UO Ruimtelijke Ordening en Planning						
4909 Verwerving Nonfinanciële Act	172.133	175.000	36.400			
142700 UO Ruimtelijke Ordening en Planning	172.133	175.000	36.400			
142701 UO Domeinbeheer						
4909 Verwerving Nonfinanciële Act	276.952	445.207	74.532			
142701 UO Domeinbeheer	276.952	445.207	74.532			
142702 Onbebouwde eigendommen						
4909 Verwerving Nonfinanciële Act	3.042.456	6.942.586	6.977.407			
5909 Nonfinanciële Activa						-300.000
142702 Onbebouwde eigendommen	3.042.456	6.942.586	6.977.407			-300.000
28 Overige VVRP	21.624		108.001			
142800 Overig Verkeer, Vervoer en Ruimtelijke Planning						
4950 Financiering (Uitgaven)	21.624		108.001			
142800 Overig Verkeer, Vervoer en Ruimtelijke Planning	21.624		108.001			
15 Ministerie van Economische Ontwikkeling	1.825.884	4.237.000	116.958			
01 Bestuursorganen			7.765			
150100 Minister van Economische Zaken						
4909 Verwerving Nonfinanciële Act			7.765			
150100 Minister van Economische Zaken			7.765			
30 Algemeen Beheer Economische Ontwikkeling	135.884	237.000	109.193			
153000 Kabinet Minister Economische Ontwikkeling						
4909 Verwerving Nonfinanciële Act			36.414			
153000 Kabinet Minister Economische Ontwikkeling			36.414			
153001 Economische Inspectie						
4909 Verwerving Nonfinanciële Act	59.939	94.000	72.779			
153001 Economische Inspectie	59.939	94.000	72.779			
153003 Ministeriële staf						
4909 Verwerving Nonfinanciële Act	75.944	143.000				
153003 Ministeriële staf	75.944	143.000				
153005 Beleidsorganisatie EO						
31 Handel en Ambacht						
153101 UO Economische Dienst						
32 Economische Samenwerking						
153201 UO Buitenlandse Economische Samenwerking						
34 Economische Ontwikkeling en Innovatie						

Beleidsdeel	Uitgaven			Inkomsten		
	Rekening	Begroting (BA)	Rekening (vj)	Rekening	Begroting (BA)	Rekening (vj)
Kapitaal Dienst						
153401 UO Economische Ontwikkeling en innovatie						
38 Overige Econom. Ontwikkeling	1.690.000	4.000.000				
153800 Overig Economische Ontwikkeling						
4909 Verwerving Nonfinanciële Act	1.690.000	4.000.000				
153800 Overig Economische Ontwikkeling	1.690.000	4.000.000				
16 Ministerie van Onderwijs, Wetenschap, Cultuur & Sport	18.379.774	37.581.300	16.544.445			
40 Algemeen beheer OWCS	172.444	455.000	134.309			
164000 Kabinet Minister OWCS						
164002 Ministeriële staf						
4909 Verwerving Nonfinanciële Act			2.198			
164002 Ministeriële staf			2.198			
164004 Beleidsorganisatie OWCS						
4909 Verwerving Nonfinanciële Act	58.007	100.000	1.935			
164004 Beleidsorganisatie OWCS	58.007	100.000	1.935			
164006 UO Uitvoeringsteam O&W						
4909 Verwerving Nonfinanciële Act	62.050	155.000	4.404			
164006 UO Uitvoeringsteam O&W	62.050	155.000	4.404			
164007 Openbaar Onderwijs						
4909 Verwerving Nonfinanciële Act	52.388	200.000	125.772			
164007 Openbaar Onderwijs	52.388	200.000	125.772			
164008 Vergoeding administratiekosten						
4909 Verwerving Nonfinanciële Act						
164008 Vergoeding administratiekosten						
41 Examenaangelegenheden	626.388	667.904	576.178			
164100 UO Expertise Centrum voor Toetsen & Examens						
4909 Verwerving Nonfinanciële Act	626.388	667.904	576.178			
164100 UO Expertise Centrum voor Toetsen & Examens	626.388	667.904	576.178			
42 Openbaar funderend onderwijs	97.566	134.979	52.004			
164200 Openbaar Funderend Onderwijs						
4909 Verwerving Nonfinanciële Act	97.566	134.979	52.004			
164200 Openbaar Funderend Onderwijs	97.566	134.979	52.004			
164201 Openbaar Speciaal Onderwijs						
44 Openbaar speciaal onderwijs	21.136	165.000	27.598			
164400 Openbaar Voortgezet Speciaal Onderwijs						
4909 Verwerving Nonfinanciële Act	18.916	100.000	21.053			
164400 Openbaar Voortgezet Speciaal Onderwijs	18.916	100.000	21.053			
164401 Openbaar Voortgezet Speciaal Onderwijs						
4909 Verwerving Nonfinanciële Act	2.221	65.000	6.545			
164401 Openbaar Voortgezet Speciaal Onderwijs	2.221	65.000	6.545			
46 Openbaar voortgezet onderwijs	170.179	347.064	16.534			
164600 Openbaar VSBO						
4909 Verwerving Nonfinanciële Act	71.669	141.064	16.534			
164600 Openbaar VSBO	71.669	141.064	16.534			
164601 Openbaar HAVO/VWO						
4909 Verwerving Nonfinanciële Act	90.825	126.000				
164601 Openbaar HAVO/VWO	90.825	126.000				
164602 Openbaar Vakonderwijs						
4909 Verwerving Nonfinanciële Act	7.685	80.000				
164602 Openbaar Vakonderwijs	7.685	80.000				
164700 Openbaar Vakonderwijs						
48 Bijzonder hoger onderwijs						
164800 Universiteit						

Beleidsdeel	Uitgaven			Inkomsten		
	Rekening	Begroting (BA)	Rekening (vj)	Rekening	Begroting (BA)	Rekening (vj)
Kapitaal Dienst						
49 Gemeenschappelijke Uitgaven Onderwijs	12.219.407	30.090.000	15.721.662			
164900 Inspectie Onderwijs						
4909 Verwerving Nonfinanciële Act	28.808	140.000				
164900 Inspectie Onderwijs	28.808	140.000				
164901 Overige Gemeenschappelijke Uitgaven						
4909 Verwerving Nonfinanciële Act	12.190.599	29.950.000	15.721.662			
164901 Overige Gemeenschappelijke Uitgaven	12.190.599	29.950.000	15.721.662			
164903 Onderwijsvernieuwing						
50 Overige onderwijs		51.436	7.960			
165002 Openbare leergangen						
4909 Verwerving Nonfinanciële Act		51.436	7.960			
165002 Openbare leergangen		51.436	7.960			
165005 Overige Uitgaven Onderwijs						
51 Cultuur en Sport algemeen	22.737	350.000	8.200			
165101 UO Uitvoeringsorganisatie C&S						
4909 Verwerving Nonfinanciële Act	22.737	350.000	8.200			
165101 UO Uitvoeringsorganisatie C&S	22.737	350.000	8.200			
53 Sport	5.049.917	5.319.917				
165300 Subsidies en bijdragen Sport						
4909 Verwerving Nonfinanciële Act	5.049.917	5.319.917				
165300 Subsidies en bijdragen Sport	5.049.917	5.319.917				
165400 Subsidies en bijdragen Cultuur						
58 Overige Cultuur en Sport						
165800 Subsidies en bijdragen Overig Cultuur & Recreatie						
17 Ministerie van Sociale Ontwikkeling, Arbeid & Welzijn	5.371.781	21.903.786	65.299			
01 Bestuursorganen	13.031	14.706				
170100 Minister van SOAW						
4909 Verwerving Nonfinanciële Act	13.031	14.706				
170100 Minister van SOAW	13.031	14.706				
60 Algemeen beheer SOAW	48.108	430.900	18.704			
176001 Inspectie Arbeidszaken						
4909 Verwerving Nonfinanciële Act	18.728	107.900				
176001 Inspectie Arbeidszaken	18.728	107.900				
176003 Ministeriële staf						
4909 Verwerving Nonfinanciële Act	23.620	163.000	11.586			
176003 Ministeriële staf	23.620	163.000	11.586			
176005 Beleidsorganisatie SOAW						
4909 Verwerving Nonfinanciële Act	5.760	160.000	7.118			
176005 Beleidsorganisatie SOAW	5.760	160.000	7.118			
61 Bijstandverlening	67.278	411.480	13.201			
176100 UO Regiokantoren						
4909 Verwerving Nonfinanciële Act	18.725	18.725				
176100 UO Regiokantoren	18.725	18.725				
176104 UO Bedrijfsvoering en Kwal. zorg						
4909 Verwerving Nonfinanciële Act	48.553	392.755	13.201			
176104 UO Bedrijfsvoering en Kwal. zorg	48.553	392.755	13.201			
62 Werkgelegenheid	5.931	300.000	30.240			
176201 UO Uitvoeringsteam Arbeid						
4909 Verwerving Nonfinanciële Act	5.931	300.000	30.240			
176201 UO Uitvoeringsteam Arbeid	5.931	300.000	30.240			
176202 UO Bureau Mediation						
176203 UO Bedrijfsvoer. Regiokantoren						

Beleidsdeel	Uitgaven			Inkomsten		
	Rekening	Begroting (BA)	Rekening (vj)	Rekening	Begroting (BA)	Rekening (vj)
Kapitaal Dienst						
63 Maatschap. Begeleid. en Advies	16.235	280.000	3.154			
176303 UO Bedrijfsvoering en Kwal. zorg						
4909 Verwerving Nonfinanciële Act	16.235	280.000	3.154			
176303 UO Bedrijfsvoering en Kwal. zorg	16.235	280.000	3.154			
65 Bejaardenoorden	206.700	5.366.700				
176500 Subsidies & Bijdragen Bejaardenoorden						
4909 Verwerving Nonfinanciële Act	206.700	5.366.700				
176500 Subsidies & Bijdragen Bejaardenoorden	206.700	5.366.700				
66 Landsbemiddelaar	14.498	100.000				
176601 Bureau Landsbemiddelaar						
4909 Verwerving Nonfinanciële Act	14.498	100.000				
176601 Bureau Landsbemiddelaar	14.498	100.000				
68 Overige Sociale Voorzieningen & Maatschappelijke Dienstverlening	5.000.000	15.000.000				
176801 UO Uitvoeringsteam Familie Jeugd & Sociale Ontwikkeling						
176803 Overige uitgaven SOAW						
4909 Verwerving Nonfinanciële Act	5.000.000	15.000.000				
176803 Overige uitgaven SOAW	5.000.000	15.000.000				
18 Ministerie van Gezondheid, Milieu & Natuur	107.942.603	137.401.753	64.732.603			
01 Bestuursorganen	1.895	32.000	2.424			
180100 Minister Gezondheid Milieu & Natuur						
4909 Verwerving Nonfinanciële Act	1.895	32.000	2.424			
180100 Minister Gezondheid Milieu & Natuur	1.895	32.000	2.424			
26 Riolering en waterzuivering						
182601 UO Milieu en Natuur Beheer						
70 Alg.beh. Gezondh. Mil. Natuur	279.927	1.028.114	4.760			
187000 Kabinet Minister GMN						
4909 Verwerving Nonfinanciële Act	5.551	17.500				
187000 Kabinet Minister GMN	5.551	17.500				
187001 Raad voor de Volksgezondheid						
187002 Secretaris Generaal GMN						
4909 Verwerving Nonfinanciële Act	2.014	2.100	4.760			
187002 Secretaris Generaal GMN	2.014	2.100	4.760			
187003 Ministeriële staf						
4909 Verwerving Nonfinanciële Act	2.049	502.049				
187003 Ministeriële staf	2.049	502.049				
187005 Beleidsorganisatie GMN						
4909 Verwerving Nonfinanciële Act	9.365	37.000				
4950 Financiering (Uitgaven)	260.948	469.465				
187005 Beleidsorganisatie GMN	270.312	506.465				
71 Preventieve en Curatieve Gezondheidszorg	221.652	382.396	188.161			
187100 Inspectie Volksgezondheid						
4909 Verwerving Nonfinanciële Act			83.267			
4950 Financiering (Uitgaven)			24.499			
187100 Inspectie Volksgezondheid			107.766			
187101 UO Geneesk. en Gezondh.zaken						
4909 Verwerving Nonfinanciële Act	181.326	342.070	80.396			
187101 UO Geneesk. en Gezondh.zaken	181.326	342.070	80.396			
187103 Volksgezondheid Instituut Curaçao						
4909 Verwerving Nonfinanciële Act	40.326	40.326				
187103 Volksgezondheid Instituut Curaçao	40.326	40.326				

Beleidsdeel	Uitgaven			Inkomsten		
	Rekening	Begroting (BA)	Rekening (vj)	Rekening	Begroting (BA)	Rekening (vj)
72 Ambulancevervoer						
187200 Subsidies en Bijdragen Ambulancevervoer						
75 Agrarische Zaken, Jacht en Visserij	1.363.035	6.104.423	187.084			
187500 UO Veterinaire Zaken						
4909 Verwerving Nonfinanciële Act	186.447	188.000	130.982			
187500 UO Veterinaire Zaken	186.447	188.000	130.982			
187502 UO Agrarisch en Visserijbeheer						
4909 Verwerving Nonfinanciële Act	1.176.588	5.916.423	56.102			
187502 UO Agrarisch en Visserijbeheer	1.176.588	5.916.423	56.102			
76 Milieubeheer	3.343	43.823	83.557			
187601 UO Milieu en Natuur Beheer						
4909 Verwerving Nonfinanciële Act	3.343	3.343	83.557			
187601 UO Milieu en Natuur Beheer	3.343	3.343	83.557			
187602 Subsidies en Bijdragen Milieu & Natuur						
4909 Verwerving Nonfinanciële Act		40.480				
187602 Subsidies en Bijdragen Milieu & Natuur		40.480				
78 Overige Uitgaven Gezondheid, Milieu en Natuur	106.072.751	129.810.997	64.266.617			
187800 Overige uitg. Volksgezondheid						
4909 Verwerving Nonfinanciële Act	1.828.394	4.284.500	577.299			
4950 Financiering (Uitgaven)	730.597	730.597	2.499.517			
187800 Overige uitg. Volksgezondheid	2.558.991	5.015.097	3.076.816			
187801 Nos Hospital Nobo						
4909 Verwerving Nonfinanciële Act	103.513.760	124.795.900	61.189.801			
187801 Nos Hospital Nobo	103.513.760	124.795.900	61.189.801			
19 Ministerie van Financien	48.447.783	40.001.396	32.314.579	-309.597.817	-571.734.183	-111.918.153
01 Bestuursorganen		1.000.000				
190100 Minister van Financiën						
4909 Verwerving Nonfinanciële Act		1.000.000				
190100 Minister van Financiën		1.000.000				
90 Algemeen beheer Financiën	2.084.416	3.608.049	13.572.707			
199000 Kabinet Minister FIN						
4909 Verwerving Nonfinanciële Act		1.000.000				
199000 Kabinet Minister FIN		1.000.000				
199001 Secretaris Generaal FIN						
4909 Verwerving Nonfinanciële Act	37.409	180.000	125.036			
199001 Secretaris Generaal FIN	37.409	180.000	125.036			
199002 Ministeriële staf						
4909 Verwerving Nonfinanciële Act	59.327	200.000	410.683			
199002 Ministeriële staf	59.327	200.000	410.683			
199004 Beleidsorganisatie FIN						
4909 Verwerving Nonfinanciële Act			1.660			
199004 Beleidsorganisatie FIN			1.660			
199006 Sector Fin. Bel. Begrot.zaken						
4909 Verwerving Nonfinanciële Act	1.987.680	2.228.049	6.346.986			
4950 Financiering (Uitgaven)			6.688.341			
199006 Sector Fin. Bel. Begrot.zaken	1.987.680	2.228.049	13.035.328			
91 Belastingen	1.451.664	15.433.085	18.331.063			
199100 Douane						
4909 Verwerving Nonfinanciële Act	486.528	2.925.000	194.522			
4950 Financiering (Uitgaven)	35.803		499.010			
199100 Douane	522.331	2.925.000	693.533			
199102 Sector Fiscale Zaken						
4909 Verwerving Nonfinanciële Act	28.672	50.000	3.115			
199102 Sector Fiscale Zaken	28.672	50.000	3.115			

Beleidsdeel	Uitgaven			Inkomsten		
	Rekening	Begroting (BA)	Rekening (vj)	Rekening	Begroting (BA)	Rekening (vj)
Kapitaal Dienst						
199104 Stichting BAB						
199105 Nieuwe Belastingorganisatie Curaçao						
4950 Financiering (Uitgaven)			15.200.000			
199105 Nieuwe Belastingorganisatie Curaçao			15.200.000			
199106 NBC Inspectie der Belastingen						
4909 Verwerving Nonfinanciële Act	608.136	11.955.695	1.765.842			
199106 NBC Inspectie der Belastingen	608.136	11.955.695	1.765.842			
199107 NBC Landsontvanger						
4909 Verwerving Nonfinanciële Act	292.524	502.390	668.573			
199107 NBC Landsontvanger	292.524	502.390	668.573			
93 Geldleningen				-261.588.808	-524.884.083	-67.294.150
199300 Geldleningen						
5929 Financiering (Inkomsten)				-261.588.808	-524.884.083	-67.294.150
199300 Geldleningen				-261.588.808	-524.884.083	-67.294.150
95 Algemene Uitgaven en Inkomsten		1.013.927		-48.009.009	-46.850.100	-44.624.003
199500 Niet in te delen uitg./ink.						
5909 Nonfinanciële Activa				-48.009.009	-46.850.100	-44.624.003
199500 Niet in te delen uitg./ink.				-48.009.009	-46.850.100	-44.624.003
199501 Onvoorziene uitgaven						
4909 Verwerving Nonfinanciële Act		1.013.927				
199501 Onvoorziene uitgaven		1.013.927				
98 Overige Financiële en Algemene Dekkingsmiddelen	44.911.703	18.946.335	410.809			
199800 Meldpunt Ongebruikelijke Transacties						
4909 Verwerving Nonfinanciële Act	52.728	155.200				
199800 Meldpunt Ongebruikelijke Transacties	52.728	155.200				
199802 Overige uitgaven Financiën/dekkingsmiddelen						
4909 Verwerving Nonfinanciële Act		18.791.135				
4950 Financiering (Uitgaven)	44.858.975		410.809			
199802 Overige uitgaven Financiën/dekkingsmiddelen	44.858.975	18.791.135	410.809			
Totaal alle Ministeries	205.888.813	291.483.099	187.440.430	-309.597.817	-572.251.022	-111.918.153
199803 Saldo Kapitaaldienst	103.709.003	280.767.924	-75.522.274	1		
Totaal	309.597.816	572.251.023	111.918.156	-309.597.816	-572.251.022	-111.918.153



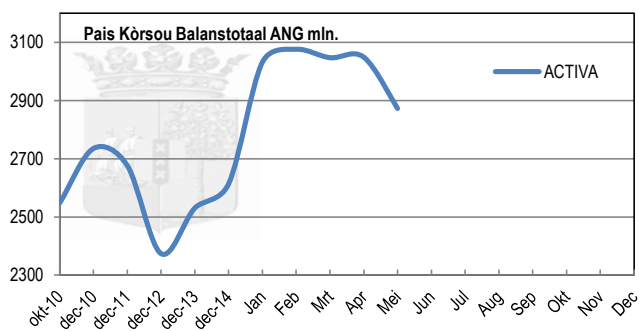
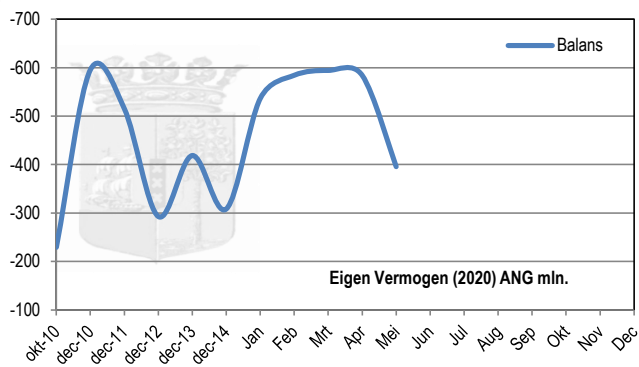
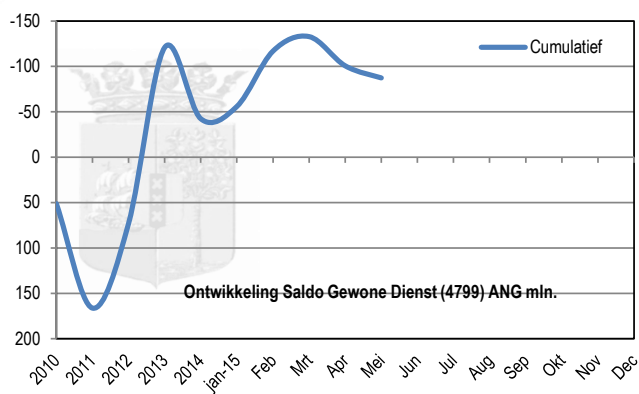
Statistieken en Grafieken

Overheid

Economische Classificatie

Baten en Lasten Gewone Dienst

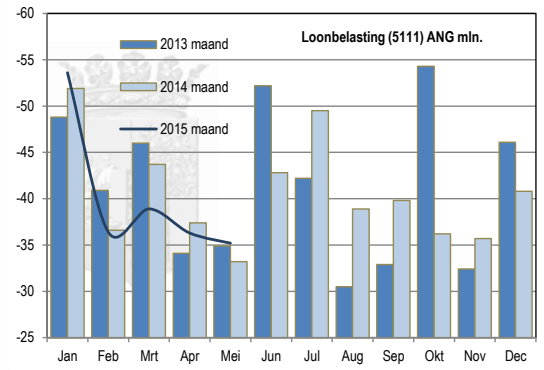
Balans Activa en Passiva



Loonbelasting (5111) ANG mln.

Kasbasis

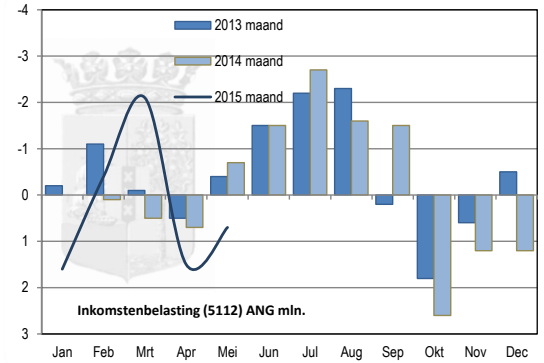
Periode	Jan	Feb	Mrt	Apr	Mei	Jun	Jul	Aug	Sep	Okt	Nov	Dec
2015 maand	-53,6	-36,4	-38,9	-36,3	-35,2							
2014 maand	-51,9	-36,6	-43,7	-37,4	-33,2	-42,8	-49,5	-38,9	-39,8	-36,2	-35,7	-40,8
2013 maand	-48,8	-40,9	-46,0	-34,1	-34,9	-52,2	-42,2	-30,5	-32,9	-54,3	-32,4	-46,1
2012 maand	-54,1	-36,5	-45,9	-31,7	-43,8	-44,5	-48,4	-34,7	-42,9	-37,9	-35,9	-43,5
2011 maand	-49,8	-46,3	-42,2	-34,5	-44,3	-43,0	-46,5	-40,3	-40,9	-30,5	-41,1	-45,0
2015 tot/met	-53,6	-90,0	-128,9	-165,2	-200,4	-200,4	-200,4	-200,4	-200,4	-200,4	-200,4	-200,4
2014 tot/met	-51,9	-88,5	-132,2	-169,6	-202,8	-245,6	-295,1	-334,0	-373,8	-410,0	-445,7	-486,5
2013 tot/met	-48,8	-89,7	-135,7	-169,8	-204,7	-256,9	-299,1	-329,6	-362,5	-416,8	-449,2	-495,3
2012 tot/met	-54,1	-90,6	-136,5	-168,2	-212,0	-256,5	-304,9	-339,6	-382,5	-420,4	-456,3	-499,8
2011 tot/met	-49,8	-96,1	-138,3	-172,8	-217,1	-260,1	-306,6	-346,9	-387,8	-418,3	-459,4	-504,4



Inkomstenbelasting (5112) ANG mln.

Kasbasis

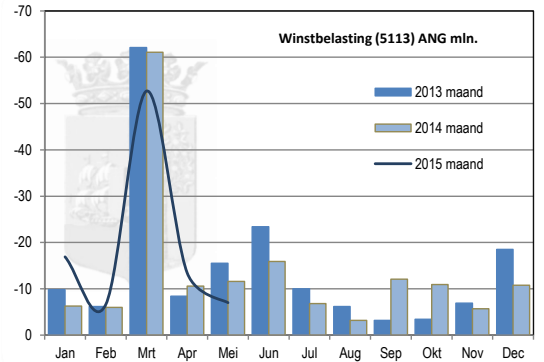
Periode	Jan	Feb	Mrt	Apr	Mei	Jun	Jul	Aug	Sep	Okt	Nov	Dec
2015 maand	1,6	-0,4	-2,1	1,5	0,7							
2014 maand	0,0	0,1	0,5	0,7	-0,7	-1,5	-2,7	-1,6	-1,5	2,6	1,2	1,2
2013 maand	-0,2	-1,1	-0,1	0,5	-0,4	-1,5	-2,2	-2,3	0,2	1,8	0,6	-0,5
2012 maand	0,1	-1,4	-1,6	-0,7	-3,0	-3,7	-0,6	1,1	0,1	-0,8	0,5	-0,2
2011 maand	-1,1	-1,0	2,0	0,6	-1,4	-2,0	2,2	-0,2	0,2	0,1	1,3	0,9
2015 tot/met	1,6	1,2	-0,9	0,6	1,3	1,3	1,3	1,3	1,3	1,3	1,3	1,3
2014 tot/met	0,0	0,1	0,6	1,3	0,6	-0,9	-3,6	-5,2	-6,7	-4,1	-2,9	-1,7
2013 tot/met	-0,2	-1,3	-1,4	-0,9	-1,3	-2,8	-5	-7,3	-7,1	-5,3	-4,7	-5,2
2012 tot/met	0,1	-1,3	-2,9	-3,6	-6,6	-10,3	-10,9	-9,8	-9,7	-10,5	-10,0	-10,2
2011 tot/met	-1,1	-2,1	-0,1	0,5	-0,9	-2,9	-0,7	-0,9	-0,7	-0,6	0,7	1,6



Winstbelasting (5113) ANG mln.

Kasbasis

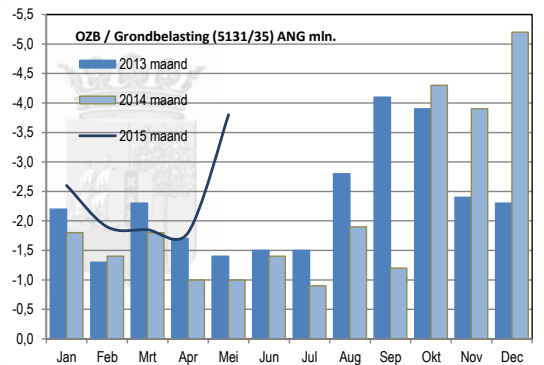
Periode	Jan	Feb	Mrt	Apr	Mei	Jun	Jul	Aug	Sep	Okt	Nov	Dec
2015 maand	-16,9	-6,6	-52,7	-13,4	-7,0							
2014 maand	-6,3	-6,0	-61,1	-10,6	-11,6	-15,9	-6,8	-3,2	-12,1	-10,9	-5,7	-10,8
2013 maand	-9,8	-6,2	-62,1	-8,4	-15,5	-23,4	-10	-6,2	-3,2	-3,4	-6,9	-18,5
2012 maand	-15,1	-11,3	-78,3	-14,1	-8,8	-15,5	-4,7	-9,7	-7,3	-2,9	-8,4	-26,7
2011 maand	-12,0	-6,9	-71,0	-4,6	-26,3	-5,0	-18,5	-6,5	-16,0	-12,5	-12,4	-6,8
2015 tot/met	-16,9	-23,5	-76,2	-89,6	-96,6	-96,6	-96,6	-96,6	-96,6	-96,6	-96,6	-96,6
2014 tot/met	-6,3	-12,3	-73,4	-84,0	-95,6	-111,5	-118,3	-121,5	-133,6	-144,5	-150,2	-161,0
2013 tot/met	-9,8	-16	-78,1	-86,5	-102	-125,4	-135,4	-141,6	-144,8	-148,2	-155,1	-173,6
2012 tot/met	-15,1	-26,4	-104,7	-118,8	-127,6	-143,1	-147,8	-157,5	-164,8	-167,7	-176,1	-202,8
2011 tot/met	-12,0	-18,9	-89,9	-94,5	-120,8	-125,8	-144,3	-150,8	-166,8	-179,3	-191,7	-198,5



Onroerende Zaakbelasting / Grondbelasting (5131/35) ANG mln.

Kasbasis

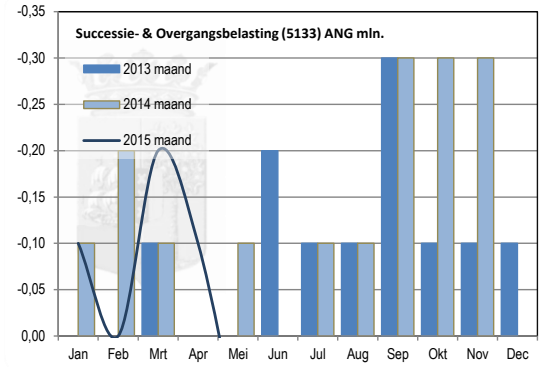
Periode	Jan	Feb	Mrt	Apr	Mei	Jun	Jul	Aug	Sep	Okt	Nov	Dec
2015 maand	-2,6	-1,9	-1,9	-1,8	-3,8							
2014 maand	-1,8	-1,4	-1,8	-1,0	-1,0	-1,4	-0,9	-1,9	-1,2	-4,3	-3,9	-5,2
2013 maand	-2,2	-1,3	-2,3	-1,7	-1,4	-1,5	-1,5	-2,8	-4,1	-3,9	-2,4	-2,3
2012 maand	-1,8	-1,8	-1,8	-1,2	-1,7	-1,4	-1,2	-1,4	-3,8	-4,8	-2,9	-2,3
2011 maand	-1,4	-1,4	-1,6	-2,1	-1,7	-1,5	-1,6	-3,9	-4,3	-2,5	-2,1	-2,0
2015 tot/met	-2,6	-4,5	-6,4	-8,2	-12,0	-12,0	-12,0	-12,0	-12,0	-12,0	-12,0	-12,0
2014 tot/met	-1,8	-3,2	-5,0	-6,0	-7,0	-8,4	-9,3	-11,2	-12,4	-16,7	-20,6	-25,8
2013 tot/met	-2,2	-3,5	-5,8	-7,5	-8,9	-10,4	-11,9	-14,7	-18,8	-22,7	-25,1	-27,4
2012 tot/met	-1,8	-3,6	-5,4	-6,6	-8,3	-9,7	-10,9	-12,3	-16,1	-20,9	-23,8	-26,1
2011 tot/met	-1,4	-2,8	-4,4	-6,5	-8,2	-9,7	-11,3	-15,2	-19,5	-22,0	-24,1	-26,1



Successie- & Overgangbelasting (5133) ANG mln.

Kasbasis

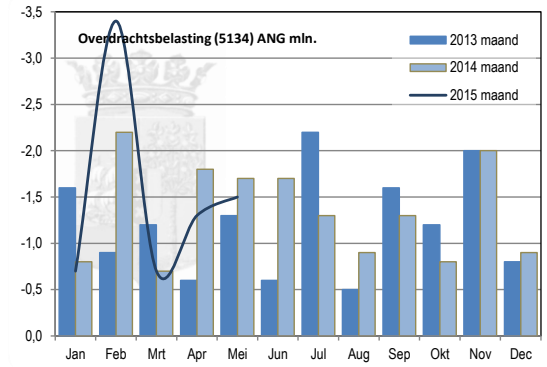
Periode	Jan	Feb	Mrt	Apr	Mei	Jun	Jul	Aug	Sep	Okt	Nov	Dec
2015 maand	-0,1	0,0	-0,2	-0,1	0,1							
2014 maand	-0,1	-0,2	-0,1	0,0	-0,1	0,0	-0,1	-0,1	-0,3	-0,3	-0,3	0,0
2013 maand	0,0	0,0	-0,1	0,0	0,0	-0,2	-0,1	-0,1	-0,3	-0,1	-0,1	-0,1
2012 maand	-0,1	0,0	0,0	-0,1	0,0	-0,1	0,0	0,0	0,0	0,0	0,0	-0,1
2011 maand	-0,2	-0,1	-0,1	-0,1	-0,3	-0,1	-0,1	-1,4	-0,1	-0,1	-0,3	-0,1
2015 tot/met	-0,1	-0,1	-0,3	-0,4	-0,3	-0,3	-0,3	-0,3	-0,3	-0,3	-0,3	-0,3
2014 tot/met	-0,1	-0,3	-0,4	-0,4	-0,5	-0,5	-0,6	-0,7	-1,0	-1,3	-1,6	-1,6
2013 tot/met	0,0	0,0	-0,1	-0,1	-0,1	-0,3	-0,4	-0,5	-0,8	-0,9	-1,0	-1,1
2012 tot/met	-0,1	-0,1	-0,1	-0,2	-0,2	-0,3	-0,3	-0,3	-0,3	-0,3	-0,3	-0,4
2011 tot/met	-0,2	-0,3	-0,4	-0,5	-0,8	-0,9	-1,0	-2,4	-2,5	-2,6	-2,9	-3,0



Overdrachtsbelasting (5134) ANG mln.

Kasbasis

Periode	Jan	Feb	Mrt	Apr	Mei	Jun	Jul	Aug	Sep	Okt	Nov	Dec
2015 maand	-0,7	-3,4	-0,7	-1,3	-1,5							
2014 maand	-0,8	-2,2	-0,7	-1,8	-1,7	-1,7	-1,3	-0,9	-1,3	-0,8	-2,0	-0,9
2013 maand	-1,6	-0,9	-1,2	-0,6	-1,3	-0,6	-2,2	-0,5	-1,6	-1,2	-2,0	-0,8
2012 maand	-1,9	-2,0	-1,7	-1,2	-0,8	-1,8	-1,2	-0,8	-1,9	-1,3	-1,2	-1,1
2011 maand	-1,4	-1,2	-1,3	-1,9	-1,5	-2,0	-2,0	-0,6	-2,2	-1,4	-1,8	-1,0
2015 tot/met	-0,7	-4,1	-4,8	-6,1	-7,6	-7,6	-7,6	-7,6	-7,6	-7,6	-7,6	-7,6
2014 tot/met	-0,8	-3,0	-3,7	-5,5	-7,2	-8,9	-10,2	-11,1	-12,4	-13,2	-15,2	-16,1
2013 tot/met	-1,6	-2,5	-3,7	-4,3	-5,6	-6,2	-8,4	-8,9	-10,5	-11,7	-13,7	-14,5
2012 tot/met	-1,9	-3,9	-5,6	-6,8	-7,6	-9,4	-10,6	-11,4	-13,3	-14,6	-15,8	-16,9
2011 tot/met	-1,4	-2,6	-3,9	-5,8	-7,3	-9,3	-11,3	-11,9	-14,1	-15,5	-17,3	-18,3

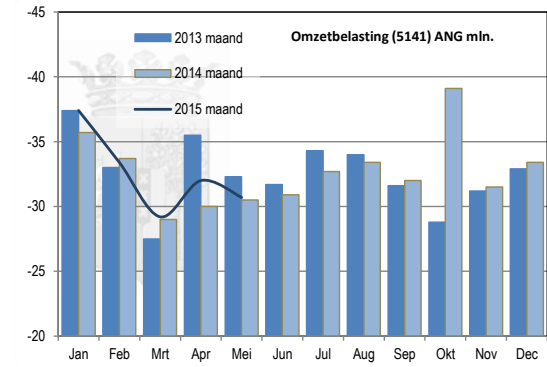


Omzetbelasting (5141) ANG mln.

Kasbasis

Periode	Jan	Feb	Mrt	Apr	Mei	Jun	Jul	Aug	Sep	Okt	Nov	Dec
2015 maand	-37,4	-33,4	-29,2	-32,0	-30,7							
2014 maand	-35,7	-33,7	-29,0	-30,0	-30,5	-30,9	-32,7	-33,4	-32,0	-39,1	-31,5	-33,4
2013 maand	-37,4	-33,0	-27,5	-35,5	-32,3	-31,7	-34,3	-34,0	-31,6	-28,8	-31,2	-32,9
2012 maand	-30,2	-27,8	-29,9	-32,0	-30,3	-31,1	-31,1	-30,8	-31,4	-30,8	-30,1	-31,7
2011 maand	-30,4	-27,0	-24,4	-25,5	-26,3	-25,2	-25,2	-25,6	-26,2	-26,5	-25,2	-24,4
2015 tot/met	-37,4	-70,8	-100,0	-132,0	-162,7	-162,7	-162,7	-162,7	-162,7	-162,7	-162,7	-162,7
2014 tot/met	-35,7	-69,4	-98,4	-128,4	-158,9	-189,8	-222,5	-255,9	-287,9	-327,0	-358,5	-391,9
2013 tot/met	-37,4	-70,4	-97,9	-133,4	-165,7	-197,4	-231,7	-265,7	-297,3	-326,1	-357,3	-390,2
2012 tot/met	-30,2	-58,0	-87,9	-119,9	-150,2	-181,3	-212,4	-243,2	-274,6	-305,4	-335,5	-367,2
2011 tot/met	-30,4	-57,4	-81,8	-107,3	-133,6	-158,8	-184,0	-209,6	-235,8	-262,3	-287,5	-311,9

!!! nog te ontvangen ultimo 2012 -11,8 mln !!! Curoil NV t/m sep 2013 ontvangen 11,8 mln.

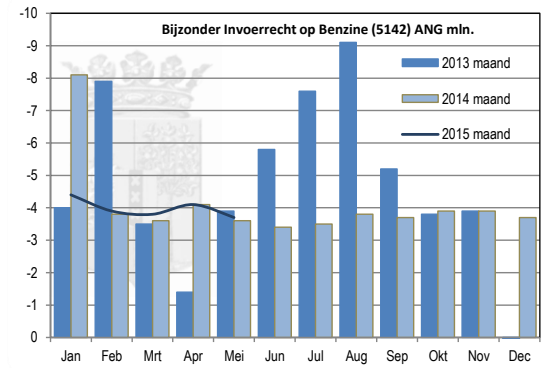


Bijzonder Invoerrecht op Benzine (5142) ANG mln.

Kasbasis

Periode	Jan	Feb	Mrt	Apr	Mei	Jun	Jul	Aug	Sep	Okt	Nov	Dec
2015 maand	-4,4	-3,9	-3,8	-4,1	-3,7							
2014 maand	-8,1	-3,8	-3,6	-4,1	-3,6	-3,4	-3,5	-3,8	-3,7	-3,9	-3,9	-3,7
2013 maand	-4,0	-7,9	-3,5	-1,4	-3,9	-5,8	-7,6	-9,1	-5,2	-3,8	-3,9	0,1
2012 maand	0,0	0,0	-4,2	-4,7	-4,2	-4,3	-4,2	-3,7	-4,0	-4,0	-3,9	-3,7
2011 maand	-7,5	-12,3	-5,5	-6,0	-5,9	-5,9	-6,1	-4,5	-4,7	-4,4	-4,2	0,0
2015 tot/met	-4,4	-8,3	-12,1	-16,2	-19,9	-19,9	-19,9	-19,9	-19,9	-19,9	-19,9	-19,9
2014 tot/met	-8,1	-11,9	-15,5	-19,6	-23,2	-26,6	-30,1	-33,9	-37,6	-41,5	-45,4	-49,1
2013 tot/met	-4	-11,9	-15,4	-16,8	-20,7	-26,5	-34,1	-43,2	-48,4	-52,2	-56,1	-56,0
2012 tot/met	0,0	0,0	-4,2	-8,9	-13,1	-17,4	-21,6	-25,3	-29,3	-33,3	-37,2	-40,9
2011 tot/met	-7,5	-19,8	-25,3	-31,3	-37,2	-43,1	-49,2	-53,7	-58,4	-62,8	-67,0	-67,0

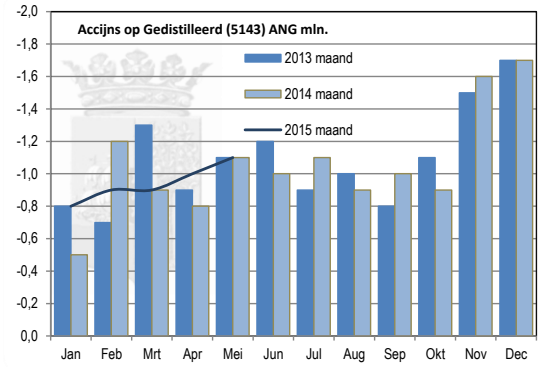
!!! nog te ontvangen nov-'11 4,6 dec-'11 4,8 jan-'12 4,5 -13,8 mln !!! Curoil NV t/m sep 2013 ontvangen 13,8 mln.



Accijns op Gedistilleerd (5143) ANG mln.

Kasbasis

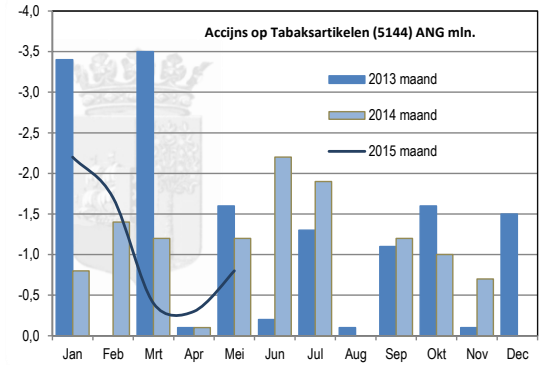
Periode	Jan	Feb	Mrt	Apr	Mei	Jun	Jul	Aug	Sep	Okt	Nov	Dec
2015 maand	-0,8	-0,9	-0,9	-1,0	-1,1							
2014 maand	-0,5	-1,2	-0,9	-0,8	-1,1	-1,0	-1,1	-0,9	-1,0	-0,9	-1,6	-1,7
2013 maand	-0,8	-0,7	-1,3	-0,9	-1,1	-1,2	-0,9	-1	-0,8	-1,1	-1,5	-1,7
2012 maand	-0,4	-0,6	-0,9	-1,3	-0,8	-0,8	-0,9	-1,0	-0,9	-0,6	-2,0	-1,2
2011 maand	-0,4	-0,9	-1,0	-0,7	-1,3	-1,1	-0,9	-1,0	-0,8	-1,1	-1,5	-2,0
2015 tot/met	-0,8	-1,7	-2,6	-3,6	-4,7	-4,7	-4,7	-4,7	-4,7	-4,7	-4,7	-4,7
2014 tot/met	-0,5	-1,7	-2,6	-3,4	-4,5	-5,5	-6,6	-7,5	-8,5	-9,4	-11,0	-12,7
2013 tot/met	-0,8	-1,5	-2,8	-3,7	-4,8	-6	-6,9	-7,9	-8,7	-9,8	-11,3	-13,0
2012 tot/met	-0,4	-1,0	-1,9	-3,2	-4,0	-4,8	-5,7	-6,7	-7,6	-8,2	-10,2	-11,4
2011 tot/met	-0,4	-1,3	-2,3	-3,0	-4,3	-5,4	-6,3	-7,3	-8,1	-9,2	-10,7	-12,7



Accijns op Tabaksartikelen (5144) ANG mln.

Kasbasis

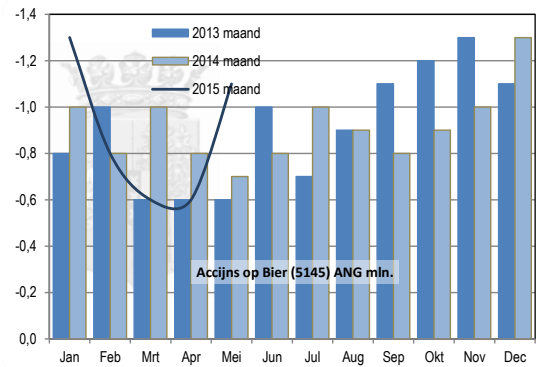
Periode	Jan	Feb	Mrt	Apr	Mei	Jun	Jul	Aug	Sep	Okt	Nov	Dec
2015 maand	-2,2	-1,7	-0,4	-0,3	-0,8							
2014 maand	-0,8	-1,4	-1,2	-0,1	-1,2	-2,2	-1,9	0,0	-1,2	-1,0	-0,7	0,0
2013 maand	-3,4	0	-3,5	-0,1	-1,6	-0,2	-1,3	-0,1	-1,1	-1,6	-0,1	-1,5
2012 maand	-1,6	-1,2	-0,9	-0,3	-0,5	-1,5	-1,5	-0,7	-1,3	-1,7	-3,0	0,0
2011 maand	-1,7	-0,7	0,0	-0,4	-1,1	-1,5	-1,5	0,0	-0,9	-0,8	-0,4	-1,1
2015 tot/met	-2,2	-3,9	-4,3	-4,6	-5,4	-5,4	-5,4	-5,4	-5,4	-5,4	-5,4	-5,4
2014 tot/met	-0,8	-2,2	-3,4	-3,5	-4,7	-6,9	-8,8	-8,8	-10,0	-11,0	-11,7	-11,7
2013 tot/met	-3,4	-3,4	-6,9	-7	-8,6	-8,8	-10,1	-10,2	-11,3	-12,9	-13	-14,5
2012 tot/met	-1,6	-2,8	-3,7	-4,0	-4,5	-6,0	-7,5	-8,2	-9,5	-11,2	-14,2	-14,2
2011 tot/met	-1,7	-2,4	-2,4	-2,8	-3,9	-5,4	-6,9	-6,9	-7,8	-8,6	-9,0	-10,1



Accijns op Bier (5145) ANG mln.

Kasbasis

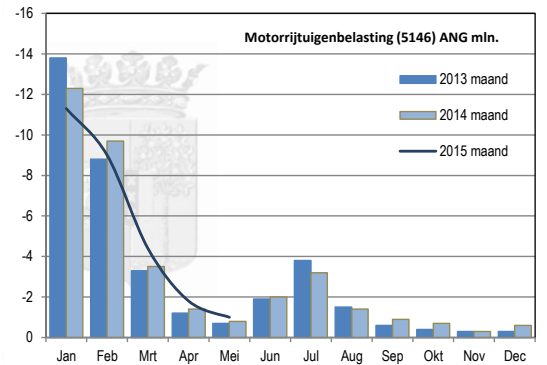
Periode	Jan	Feb	Mrt	Apr	Mei	Jun	Jul	Aug	Sep	Okt	Nov	Dec
2015 maand	-1,3	-0,8	-0,6	-0,6	-1,1							
2014 maand	-1,0	-0,8	-1,0	-0,8	-0,7	-0,8	-1,0	-0,9	-0,8	-0,9	-1,0	-1,3
2013 maand	-0,8	-1	-0,6	-0,6	-0,6	-1	-0,7	-0,9	-1,1	-1,2	-1,3	-1,1
2012 maand	-0,8	-1,1	-1,5	-1,1	-1,3	-1,1	-1,1	-1,0	-0,7	-1,0	-1,0	-1,0
2011 maand	-0,8	-0,7	-0,8	-0,4	-1,4	-1,0	-1,4	-1,2	-0,8	-1,3	-0,9	-0,6
2015 tot/met	-1,3	-2,1	-2,7	-3,3	-4,4	-4,4	-4,4	-4,4	-4,4	-4,4	-4,4	-4,4
2014 tot/met	-1,0	-1,8	-2,8	-3,6	-4,3	-5,1	-6,1	-7,0	-7,8	-8,7	-9,7	-11,0
2013 tot/met	-0,8	-1,8	-2,4	-3	-3,6	-4,6	-5,3	-6,2	-7,3	-8,5	-9,8	-10,9
2012 tot/met	-0,8	-1,9	-3,4	-4,5	-5,8	-6,9	-8,0	-9,0	-9,7	-10,7	-11,7	-12,7
2011 tot/met	-0,8	-1,5	-2,3	-2,7	-4,1	-5,1	-6,5	-7,7	-8,5	-9,8	-10,7	-11,3



Motorrijtuigenbelasting (5146) ANG mln.

Kasbasis

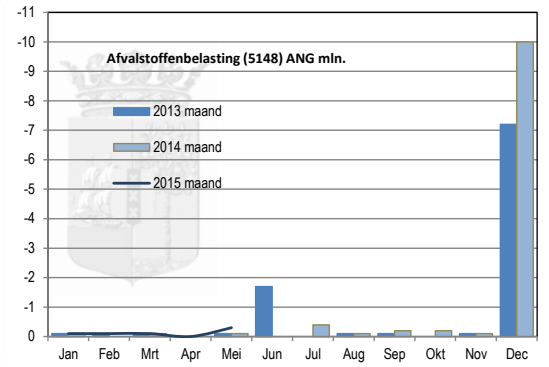
Periode	Jan	Feb	Mrt	Apr	Mei	Jun	Jul	Aug	Sep	Okt	Nov	Dec
2015 maand	-11,3	-9,0	-4,4	-1,8	-1,0							
2014 maand	-12,3	-9,7	-3,5	-1,4	-0,8	-2,0	-3,2	-1,4	-0,9	-0,7	-0,3	-0,6
2013 maand	-13,8	-8,8	-3,3	-1,2	-0,7	-1,9	-3,8	-1,5	-0,6	-0,4	-0,3	-0,3
2012 maand	-15,0	-8,4	-1,3	-0,7	-0,5	-2,4	-3,3	-1,4	-0,6	-0,4	-0,3	-0,3
2011 maand	-5,3	-15,3	-5,9	-1,1	-0,6	-2,5	-2,8	-1,7	-0,6	-0,3	-0,5	-2,7
2015 tot/met	-11,3	-20,3	-24,7	-26,5	-27,5	-27,5	-27,5	-27,5	-27,5	-27,5	-27,5	-27,5
2014 tot/met	-12,3	-22,0	-25,5	-26,9	-27,7	-29,7	-32,9	-34,3	-35,2	-35,9	-36,2	-36,8
2013 tot/met	-13,8	-22,6	-25,9	-27,1	-27,8	-29,7	-33,5	-35	-35,6	-36	-36,3	-36,6
2012 tot/met	-15,0	-23,4	-24,7	-25,4	-25,9	-28,3	-31,6	-33,0	-33,6	-34,0	-34,3	-34,6
2011 tot/met	-5,3	-20,6	-26,5	-27,6	-28,2	-30,7	-33,5	-35,2	-35,8	-36,1	-36,6	-39,3



Afvalstoffenbelasting (5148) ANG mln.

Kasbasis

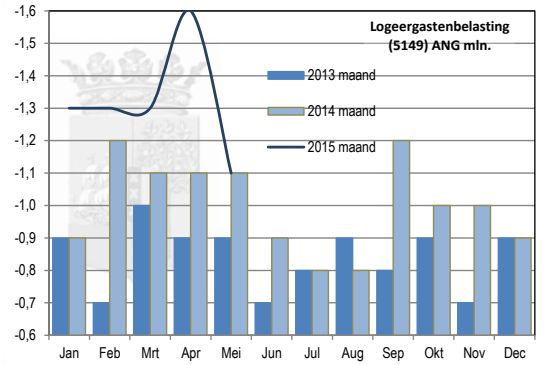
Periode	Jan	Feb	Mrt	Apr	Mei	Jun	Jul	Aug	Sep	Okt	Nov	Dec
2015 maand	-0,1	-0,1	-0,1	0,0	-0,3							
2014 maand	-0,1	0,0	-0,1	0,0	-0,1	0,0	-0,4	-0,1	-0,2	-0,2	-0,1	-10,0
2013 maand	-0,1	-0,1	-0,1	0,0	-0,1	-1,7	0	-0,1	-0,1	0	-0,1	-7,2
2012 maand	-0,2	-0,1	-0,2	-0,2	-0,1	-0,2	-0,1	-0,1	-0,1	-0,2	-0,1	-8,5
2011 maand	-0,1	-0,1	-0,2	-0,3	-0,2	-0,2	-0,2	-0,1	-0,2	-0,2	-0,2	-8,5
2015 tot/met	-0,1	-0,2	-0,3	-0,3	-0,6	-0,6	-0,6	-0,6	-0,6	-0,6	-0,6	-0,6
2014 tot/met	-0,1	-0,1	-0,2	-0,2	-0,3	-0,3	-0,7	-0,8	-1,0	-1,2	-1,3	-11,3
2013 tot/met	-0,1	-0,2	-0,3	-0,3	-0,4	-2,1	-2,1	-2,2	-2,3	-2,3	-2,4	-9,6
2012 tot/met	-0,2	-0,3	-0,5	-0,7	-0,8	-1,0	-1,1	-1,2	-1,3	-1,5	-1,6	-10,1
2011 tot/met	-0,1	-0,2	-0,4	-0,7	-0,9	-1,1	-1,3	-1,4	-1,6	-1,8	-2,0	-10,5



Logeergastenbelasting (5149) ANG mln.

Kasbasis

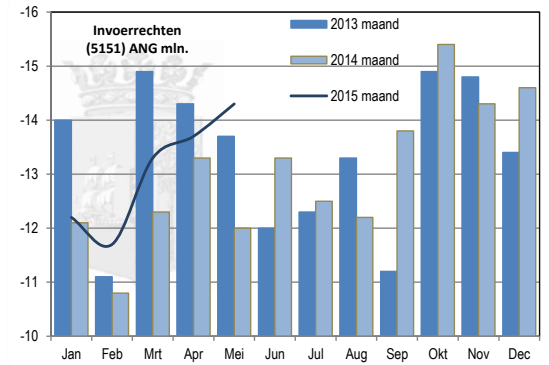
Periode	Jan	Feb	Mrt	Apr	Mei	Jun	Jul	Aug	Sep	Okt	Nov	Dec
2015 maand	-1,3	-1,3	-1,3	-1,6	-1,1							
2014 maand	-0,9	-1,2	-1,1	-1,1	-1,1	-0,9	-0,8	-0,8	-1,2	-1,0	-1,0	-0,9
2013 maand	-0,9	-0,7	-1,0	-0,9	-0,9	-0,7	-0,8	-0,9	-0,8	-0,9	-0,7	-0,9
2012 maand	-0,8	-1,4	-1,1	-0,9	-1,2	-1,0	-1,1	-1,0	-0,8	-1,0	-0,8	-0,6
2011 maand	-0,5	-0,9	-0,8	-0,9	-0,7	-0,7	-0,7	-0,6	-1,0	-0,7	-0,6	-0,9
2015 tot/met	-1,3	-2,6	-3,9	-5,5	-6,6	-6,6	-6,6	-6,6	-6,6	-6,6	-6,6	-6,6
2014 tot/met	-0,9	-2,1	-3,2	-4,3	-5,4	-6,3	-7,1	-7,9	-9,1	-10,1	-11,1	-12,0
2013 tot/met	-0,9	-1,6	-2,6	-3,5	-4,4	-5,1	-5,9	-6,8	-7,6	-8,5	-9,2	-10,1
2012 tot/met	-0,8	-2,2	-3,3	-4,2	-5,4	-6,4	-7,5	-8,5	-9,3	-10,3	-11,1	-11,7
2011 tot/met	-0,5	-1,4	-2,2	-3,1	-3,8	-4,5	-5,2	-5,8	-6,8	-7,5	-8,1	-9,0



Invoerrechten (5151) ANG mln.

Kasbasis

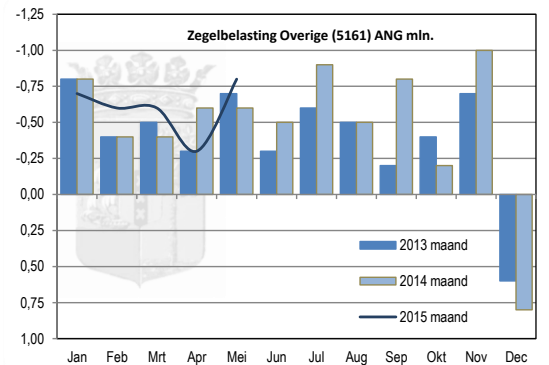
Periode	Jan	Feb	Mrt	Apr	Mei	Jun	Jul	Aug	Sep	Okt	Nov	Dec
2015 maand	-12,2	-11,7	-13,3	-13,7	-14,3							
2014 maand	-12,1	-10,8	-12,3	-13,3	-12,0	-13,3	-12,5	-12,2	-13,8	-15,4	-14,3	-14,6
2013 maand	-14	-11,1	-14,9	-14,3	-13,7	-12	-12,3	-13,3	-11,2	-14,9	-14,8	-13,4
2012 maand	-12,4	-13,2	-14,9	-14,2	-13,8	-13,7	-13,2	-14,2	-11,4	-14,8	-16,1	-13,3
2011 maand	-12,4	-13,3	-15,2	-15,9	-15,6	-15,0	-14,7	-13,2	-16,0	-15,0	-18,3	-15,8
2015 tot/met	-12,2	-23,9	-37,2	-50,9	-65,2	-65,2	-65,2	-65,2	-65,2	-65,2	-65,2	-65,2
2014 tot/met	-12,1	-22,9	-35,2	-48,5	-60,5	-73,8	-86,3	-98,5	-112,3	-127,7	-142,0	-156,6
2013 tot/met	-14	-25,1	-40	-54,3	-68	-80	-92,3	-105,6	-116,8	-131,7	-146,5	-159,9
2012 tot/met	-12,4	-25,6	-40,5	-54,7	-68,5	-82,2	-95,4	-109,6	-121,0	-135,8	-151,9	-165,2
2011 tot/met	-12,4	-25,7	-40,9	-56,8	-72,4	-87,4	-102,1	-115,3	-131,3	-146,3	-164,6	-180,4



Zegelbelasting Overige (5161) ANG mln.

Kasbasis

Periode	Jan	Feb	Mrt	Apr	Mei	Jun	Jul	Aug	Sep	Okt	Nov	Dec
2015 maand	-0,7	-0,6	-0,6	-0,3	-0,8							
2014 maand	-0,8	-0,4	-0,4	-0,6	-0,6	-0,5	-0,9	-0,5	-0,8	-0,2	-1,0	0,8
2013 maand	-0,8	-0,4	-0,5	-0,3	-0,7	-0,3	-0,6	-0,5	-0,2	-0,4	-0,7	0,6
2012 maand	-0,9	-0,6	-0,5	-0,3	-0,5	-0,4	-0,9	-0,4	-0,5	-0,5	-0,5	0,9
2011 maand	-0,5	-0,9	-0,2	-0,6	-0,5	-0,5	-0,8	-0,6	-0,2	-0,5	-0,8	0,8
2015 tot/met	-0,7	-1,3	-1,9	-2,2	-3,0	-3,0	-3,0	-3,0	-3,0	-3,0	-3,0	-3,0
2014 tot/met	-0,8	-1,2	-1,6	-2,2	-2,8	-3,3	-4,2	-4,7	-5,5	-5,7	-6,7	-5,9
2013 tot/met	-0,8	-1,2	-1,7	-2	-2,7	-3	-3,6	-4,1	-4,3	-4,7	-5,4	-4,8
2012 tot/met	-0,9	-1,5	-2,0	-2,3	-2,8	-3,2	-4,1	-4,5	-5,0	-5,5	-6,0	-5,1
2011 tot/met	-0,5	-1,4	-1,6	-2,2	-2,7	-3,2	-4,0	-4,6	-4,8	-5,3	-6,1	-5,3

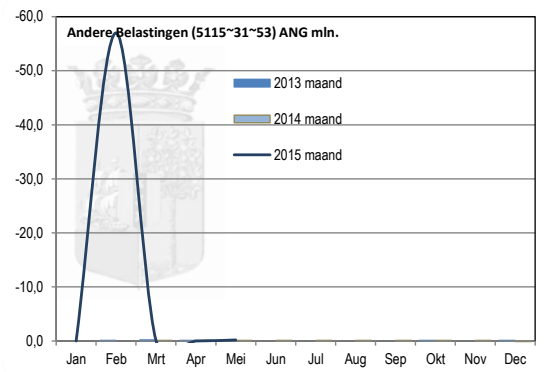


Andere Belastingen (5114~15~53) ANG mln.

w.o. NFR/BRK

Kasbasis

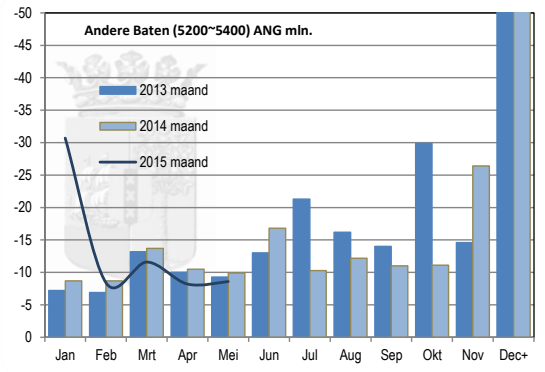
Periode	Jan	Feb	Mrt	Apr	Mei	Jun	Jul	Aug	Sep	Okt	Nov	Dec
2015 maand	0,0	-57,0	-0,1	0,0	-0,2							
2014 maand	0,0	0,0	-0,1	-0,1	-0,1	-0,1	-0,1	-0,1	-0,1	-0,1	-0,1	0,1
2013 maand	0,0	-0,1	-0,2	-0,1	-0,1	0,0	0,0	0,0	0,0	-0,1	0,0	-0,1
2012 maand	-0,1	-0,1	-0,3	-0,1	-0,1	-0,2	-0,1	-0,2	-0,1	-45,1	-0,2	0,0
2011 maand	-0,1	-0,1	-0,2	-0,1	-0,1	-0,2	-0,1	-0,1	0,0	-0,1	-0,1	-0,1
2015 tot/met	0,0	-57,0	-57,1	-57,1	-57,3	-57,3	-57,3	-57,3	-57,3	-57,3	-57,3	-57,3
2014 tot/met	0,0	0,0	-0,1	-0,2	-0,3	-0,4	-0,5	-0,6	-0,7	-0,8	-0,9	-0,8
2013 tot/met	0,0	-0,1	-0,3	-0,4	-0,5	-0,5	-0,5	-0,5	-0,5	-0,6	-0,6	-0,7
2012 tot/met	-0,1	-0,2	-0,5	-0,6	-0,7	-0,9	-1,0	-1,2	-1,3	-46,4	-46,6	-46,6
2011 tot/met	-0,1	-0,2	-0,4	-0,5	-0,6	-0,8	-0,9	-1,0	-1,0	-1,1	-1,2	-1,3



Andere Baten (5200~5400) ANG mln.

Baten

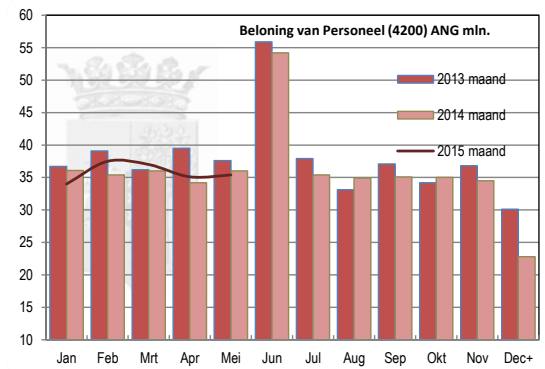
Periode	Jan	Feb	Mrt	Apr	Mei	Jun	Jul	Aug	Sep	Okt	Nov	Dec+
2015 maand	-30,7	-8,4	-11,6	-8,2	-8,6							
2014 maand	-8,7	-8,7	-13,7	-10,5	-9,9	-16,8	-10,3	-12,2	-11,0	-11,1	-26,4	-104,9
2013 maand	-7,2	-6,9	-13,2	-10	-9,3	-13	-21,3	-16,2	-14	-29,9	-14,6	-123,4
2012 maand	-9,6	-12,0	-9,9	-13,5	-11,8	-13,2	-20,1	-8,5	-27,3	-12,3	-20,9	-35,4
2011 maand	-11,6	-4,1	-4,2	-4,9	-17,5	-8,6	-4,6	-25,6	-9,8	-7,7	-22,3	-48,3
2015 tot/met	-30,7	-39,1	-50,7	-58,9	-67,5	-67,5	-67,5	-67,5	-67,5	-67,5	-67,5	-67,5
2014 tot/met	-8,7	-17,4	-31,1	-41,6	-51,5	-68,3	-78,6	-90,8	-101,8	-112,9	-139,3	-244,2
2013 tot/met	-7,2	-14,1	-27,3	-37,3	-46,6	-59,6	-80,9	-97,1	-111,1	-141,0	-155,6	-279,0
2012 tot/met	-9,6	-21,6	-31,5	-45,0	-56,8	-70,0	-90,1	-98,6	-125,9	-138,2	-159,1	-194,5
2011 tot/met	-11,6	-15,7	-19,9	-24,8	-42,3	-50,9	-55,5	-81,1	-90,9	-98,6	-120,9	-169,2



Beloning van Personeel (4200) ANG mln.

Lasten

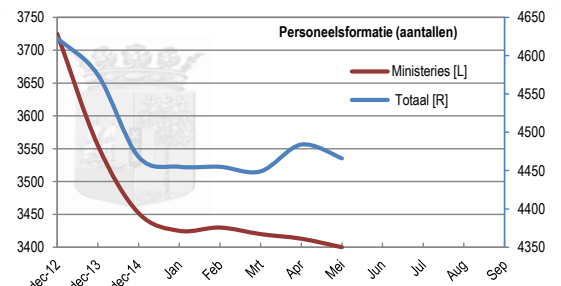
Periode	Jan	Feb	Mrt	Apr	Mei	Jun	Jul	Aug	Sep	Okt	Nov	Dec+
2015 maand	34,0	37,5	37,0	35,1	35,4							
2014 maand	36,1	35,4	36,0	34,2	36,0	54,2	35,4	34,9	35,1	35,0	34,5	22,8
2013 maand	36,7	39,1	36,2	39,5	37,6	55,9	37,9	33,1	37,1	34,2	36,8	30,1
2012 maand	31,9	40,1	31,1	66,4	45,8	57,2	19,2	38,6	29,2	35,6	36,4	30,6
2011 maand	33,8	31,7	31,3	51,3	45,8	50,8	46,1	38,3	38,3	38,3	38,6	20,8
2015 tot/met	34,0	71,5	108,5	143,6	179,0	179,0	179,0	179,0	179,0	179,0	179,0	179,0
2014 tot/met	36,1	71,5	107,5	141,7	177,7	231,9	267,3	302,2	337,3	372,3	406,8	429,6
2013 tot/met	36,7	75,8	112	151,5	189,1	245	282,9	316	353,1	387,3	424,1	454,2
2012 tot/met	31,9	72,0	103,1	169,5	215,3	272,5	291,7	330,3	359,5	395,1	431,5	462,1
2011 tot/met	33,8	65,5	96,8	148,1	193,9	244,7	290,8	329,1	367,4	405,7	444,3	465,1



Personeelsformatie

Aantallen

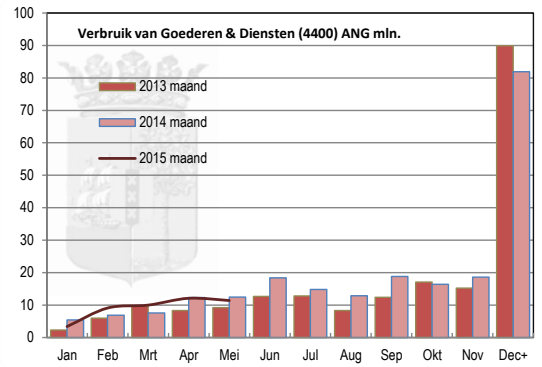
Periode	dec-12	dec-13	dec-14	Jan	Feb	Mrt	Apr	Mei	Jun	Jul	Aug	Sep
Ministeries [L]	3725	3555	3452	3425	3430	3420	3413	3400				
Onderwijs	674	739	749	752	743	747	749	750				
Marine/Kustwac	126	164	142	142	142	142	181	175				
Overige	98	117	125	136	140	140	141	141				
Totaal [R]	4623	4575	4468	4455	4455	4449	4484	4466				
Index	100	99	97	96	96	96	97	97	0	0	0	0



Verbruik van Goederen & Diensten (4400) ANG mln.

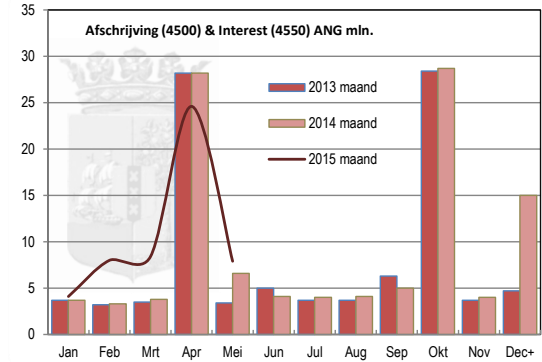
Lasten

Periode	Jan	Feb	Mrt	Apr	Mei	Jun	Jul	Aug	Sep	Okt	Nov	Dec+
2015 maand	3,4	9,1	10,0	12,1	11,4							
2014 maand	5,4	6,9	7,6	12,3	12,5	18,4	14,8	12,9	18,8	16,4	18,6	81,9
2013 maand	2,3	6,0	9,7	8,3	9,2	12,7	12,8	8,3	12,4	17,1	15,2	89,9
2012 maand	8,2	10,0	13,8	14,8	19,5	21,8	-2,9	9,1	8,6	13,1	14,7	83,9
2011 maand	5,4	5,8	7,5	10,9	17,7	19,0	15,8	16,1	13,7	15,8	20,0	64,4
2015 tot/met	3,4	12,5	22,5	34,6	46,0	46,0	46,0	46,0	46,0	46,0	46,0	46,0
2014 tot/met	5,4	12,3	19,9	32,2	44,7	63,1	77,9	90,8	109,6	126,0	144,6	226,5
2013 tot/met	2,3	8,3	18	26,3	35,5	48,2	61	69,3	81,7	98,8	114	203,9
2012 tot/met	8,2	18,2	32,0	46,8	66,3	88,1	85,2	94,3	102,9	116,0	130,7	214,6
2011 tot/met	5,4	11,2	18,7	29,6	47,3	66,3	82,1	98,2	111,9	127,7	147,7	212,1

**Afschrijving (4500) & Interest (4550) ANG mln.**

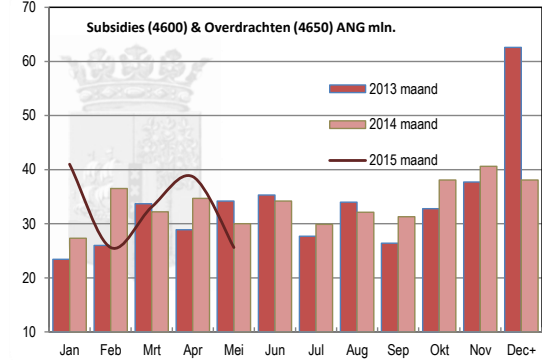
Lasten

Periode	Jan	Feb	Mrt	Apr	Mei	Jun	Jul	Aug	Sep	Okt	Nov	Dec+
2015 maand	4,1	8,0	8,4	24,6	7,9							
2014 maand	3,7	3,3	3,8	28,2	6,6	4,1	4,0	4,1	5,0	28,7	4,0	15,0
2013 maand	3,7	3,2	3,5	28,2	3,4	5	3,7	3,7	6,3	28,4	3,7	4,7
2012 maand	3,7	3,7	3,8	28,4	6,1	4,1	6,4	3,6	-1,5	28,2	3,7	3,3
2011 maand	3,9	4,0	4,1	28,6	3,9	4,0	3,9	3,9	4,0	28,6	3,9	4,0
2015 tot/met	4,1	12,1	20,5	45,1	53,0	53,0	53,0	53,0	53,0	53,0	53,0	53,0
2014 tot/met	3,7	7,0	10,8	39,0	45,6	49,7	53,7	57,8	62,8	91,5	95,5	110,5
2013 tot/met	3,7	6,9	10,4	38,6	42	47	50,7	54,4	60,7	89,1	92,8	97,5
2012 tot/met	3,7	7,4	11,2	39,6	45,7	49,8	56,2	59,8	58,3	86,5	90,2	93,5
2011 tot/met	3,9	7,9	12,0	40,6	44,5	48,5	52,4	56,3	60,3	88,9	92,8	96,8

**Subsidies (4600) & Overdrachten (4650) ANG mln.**

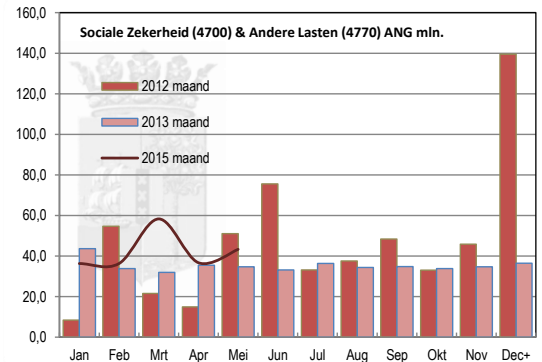
Lasten

Periode	Jan	Feb	Mrt	Apr	Mei	Jun	Jul	Aug	Sep	Okt	Nov	Dec+
2015 maand	41,0	25,6	33,1	38,7	25,6							
2014 maand	27,3	36,5	32,2	34,7	30,0	34,2	29,9	32,1	31,3	38,1	40,6	38,1
2013 maand	23,4	26,0	33,7	28,9	34,2	35,3	27,7	34,0	26,4	32,8	37,7	62,6
2012 maand	29,2	35,0	34,6	56,8	28,6	43,5	-2,6	34,0	38,5	30,5	38,2	43,5
2011 maand	26,6	30,2	34,4	28,6	29,3	47,3	47,8	37,4	27,2	39,6	41,0	51,0
2015 tot/met	41,0	66,6	99,7	138,4	164,0	164,0	164,0	164,0	164,0	164,0	164,0	164,0
2014 tot/met	27,3	63,8	96,0	130,7	160,7	194,9	224,8	256,9	288,2	326,3	366,9	405,0
2013 tot/met	23,4	49,4	83,1	112	146,2	181,5	209,2	243,2	269,6	302,4	340,1	402,7
2012 tot/met	29,2	64,2	98,8	155,6	184,2	227,7	225,1	259,1	297,6	328,1	366,3	409,8
2011 tot/met	26,6	56,8	91,2	119,8	149,1	196,4	244,2	281,6	308,8	348,4	389,4	440,4

**Sociale Zekerheid (4700) & Andere Lasten (4770) ANG mln.**

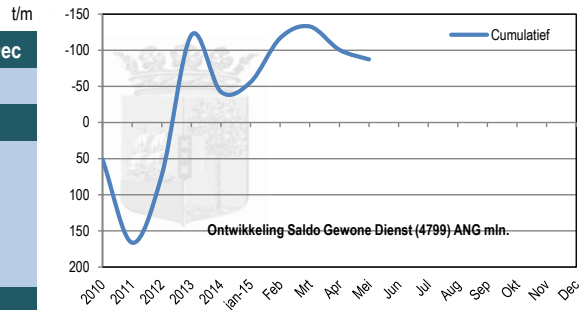
Lasten

Periode	Jan	Feb	Mrt	Apr	Mei	Jun	Jul	Aug	Sep	Okt	Nov	Dec+
2015 maand	36,3	36,3	58,3	36,7	43,3							
2014 maand	35,0	34,6	33,3	35,0	35,3	36,9	35,0	35,2	35,6	35,3	34,7	36,8
2013 maand	43,6	33,8	31,9	35,5	34,7	33,2	36,3	34,4	34,8	33,8	34,7	36,5
2012 maand	8,4	54,7	21,5	14,9	51,0	75,6	33,1	37,6	48,4	33,0	45,8	139,5
2011 maand	17,8	22,1	86,9	25,3	24,7	78,9	29,8	24,5	83,9	23,9	23,8	87,0
2015 tot/met	36,3	72,6	130,9	167,6	210,9	210,9	210,9	210,9	210,9	210,9	210,9	210,9
2014 tot/met	35,0	69,6	102,9	137,9	173,2	210,1	245,1	280,3	315,9	351,2	385,9	422,7
2013 tot/met	43,6	77,4	109,3	144,8	179,5	212,7	249	283,4	318,2	352	386,7	423,2
2012 tot/met	8,4	63,1	84,6	99,5	150,5	226,1	259,2	296,8	345,2	378,2	424,0	563,5
2011 tot/met	17,8	39,9	126,8	152,1	176,8	255,7	285,5	310,0	393,9	417,8	441,6	528,6



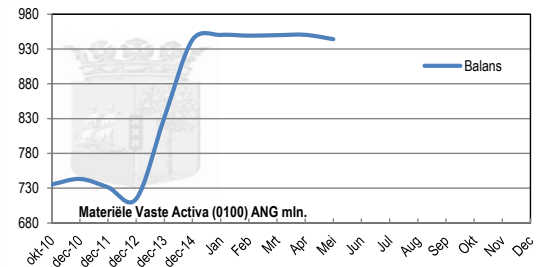
Ontwikkeling Saldo Gewone Dienst (4799) ANG mln.

Periode	jan-15	Feb	Mrt	Apr	Mei	Jun	Jul	Aug	Sep	Okt	Nov	Dec
Cumulatief	-55,9	-116,9	-132,9	-100,7	-87,4							
Periode	2010	2011	2012	2013	2014	2015						
Cumulatief	51,2	166,3	73,1	-120,9	-42,4	-87,4						
Totaal Baten	-284,0	-1576,7	-1670,4	-1702,4	-1636,7	-740,3						
:: Belastingen	-292,2	-1407,5	-1475,9	-1423,4	-1392,5	-672,8						
Totaal Lasten	335,2	1743,0	1743,5	1581,5	1594,3	652,9						



Materiële Vaste Activa (0100) ANG mln.

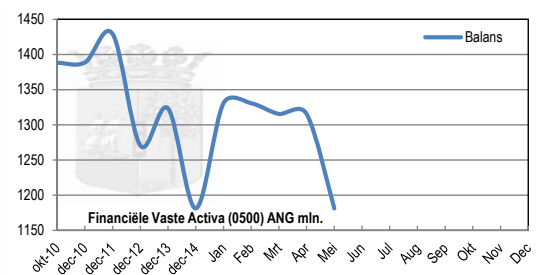
Periode	Jan	Feb	Mrt	Apr	Mei	Jun	Jul	Aug	Sep	Okt	Nov	Dec
Balans	950,2	949,2	949,9	950,4	944,1							
Periode	okt-10	dec-10	dec-11	dec-12	dec-13	dec-14						
Balans	735,4	743,3	731,3	714,7	831,4	943,4						
Index	100	100	100	100	99	0	0	0	0	0	0	0



Financiële Vaste Activa (0500) ANG mln.

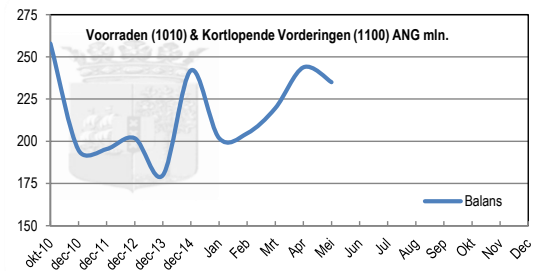
Kapitaalverstrekking | Geldleningen u/g | Deelnemingen

Periode	Jan	Feb	Mrt	Apr	Mei	Jun	Jul	Aug	Sep	Okt	Nov	Dec
Balans	1330,7	1330,7	1315,5	1315,5	1181,2							
Periode	okt-10	dec-10	dec-11	dec-12	dec-13	dec-14						
Balans	1388,2	1388,7	1429,2	1270,5	1323,3	1181,3						
Index	100	100	99	99	89	0	0	0	0	0	0	0



Vorraden (1010) & Kortlopende Vorderingen (1100) ANG mln.

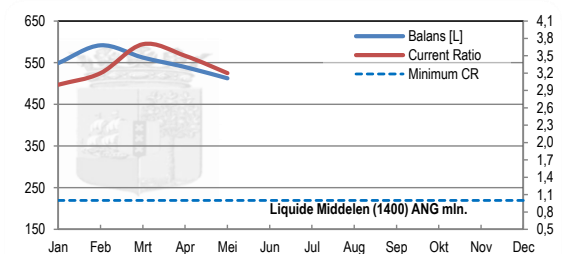
Periode	Jan	Feb	Mrt	Apr	Mei	Jun	Jul	Aug	Sep	Okt	Nov	Dec
Balans	201,9	204,7	219,6	243,8	235,0							
Periode	okt-10	dec-10	dec-11	dec-12	dec-13	dec-14						
Balans	257,9	194,8	195,4	201,8	179,9	242,0						
Index	100	101	109	121	116	0	0	0	0	0	0	0



Liquide Middelen (1400) ANG mln.

inclusief Kruisposten

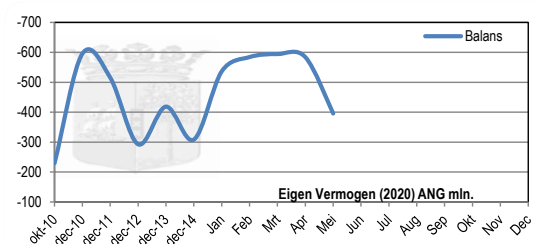
Periode	Jan	Feb	Mrt	Apr	Mei	Jun	Jul	Aug	Sep	Okt	Nov	Dec
Balans [L]	549,2	591,8	562,4	539,6	512,6							
Current Ratio	3,0	3,2	3,7	3,5	3,2							
Minimum CR	1,0	1,0	1,0	1,0	1,0	1,0	1,0	1,0	1,0	1,0	1,0	1,0
Periode	okt-10	dec-10	dec-11	dec-12	dec-13	dec-14						
Balans [L]	166,6	408,5	320,8	186,8	196,0	247,1						



Eigen Vermogen (2020) ANG mln.

Algemene Reserve | Bestemmingsreserves

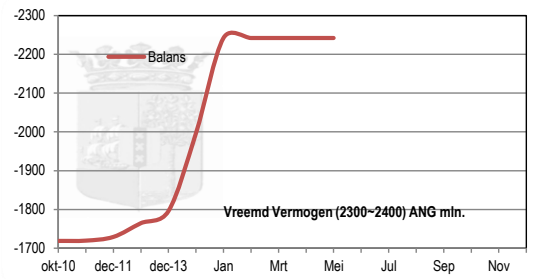
Periode	Jan	Feb	Mrt	Apr	Mei	Jun	Jul	Aug	Sep	Okt	Nov	Dec
Balans	-536,3	-584,2	-594,2	-584,1	-395,7							
Periode	okt-10	dec-10	dec-11	dec-12	dec-13	dec-14						
Balans	-229,2	-595,3	-515,4	-292,8	-418,6	-308,3						
Index	100	109	111	109	74	0	0	0	0	0	0	0



Vreemd Vermogen (2300~2400) ANG mln.

Voorzieningen | Langlopende Schulden o/g Balans

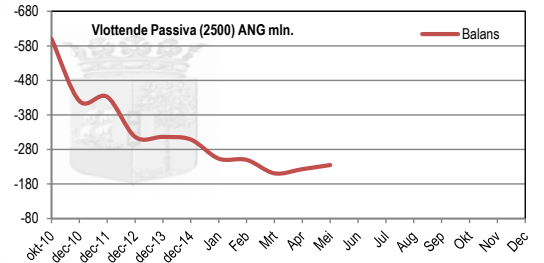
Periode	Jan	Feb	Mrt	Apr	Mei	Jun	Jul	Aug	Sep	Okt	Nov	Dec
Balans	-2242,3	-2242,3	-2242,3	-2242,3	-2242,3							
Periode	okt-10	dec-10	dec-11	dec-12	dec-13	dec-14						
Balans	-1718,8	-1719,5	-1729,1	-1764,6	-1795,7	-1996,8						
Index	100	100	100	100	100	0	0	0	0	0	0	0



Viottende Passiva (2500) ANG mln.

Kortlopende Schulden | Overlopende Passiva Balans

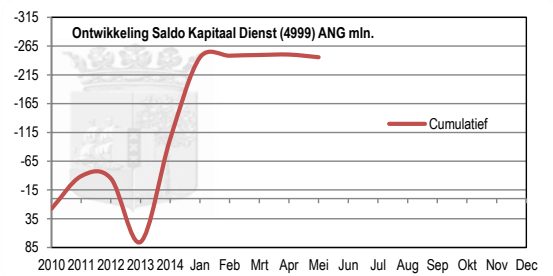
Periode	Jan	Feb	Mrt	Apr	Mei	Jun	Jul	Aug	Sep	Okt	Nov	Dec
Balans	-253,4	-249,9	-210,9	-222,9	-234,9							
Periode	okt-10	dec-10	dec-11	dec-12	dec-13	dec-14						
Balans	-600,1	-420,5	-432,2	-316,4	-316,3	-308,7						
Index	100	99	83	88	93	0	0	0	0	0	0	0



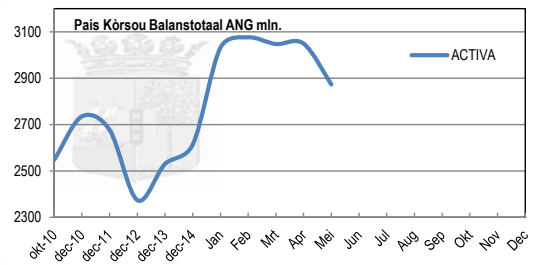
Ontwikkeling Saldo Kapitaal Dienst (4999) ANG mln.

t/m

Periode	Jan	Feb	Mrt	Apr	Mei	Jun	Jul	Aug	Sep	Okt	Nov	Dec
Cumulatief	-245,2	-248,3	-249,5	-250,3	-245,6							
Periode		2010	2011	2012	2013	2014						
Cumulatief		17,6	-39,0	-35,1	75,5	-103,7						
Index	100	101	102	102	100	0	0	0	0	0	0	0



Periode	Jan	Feb	Mrt	Apr	Mei	Jun	Jul	Aug	Sep	Okt	Nov	Dec
2015 Activa	3032,0	3076,4	3047,4	3049,3	2872,9							
2015 Passiva	-3032,0	-3076,4	-3047,4	-3049,3	-2872,9							
BALANS	0,0	0,0	0,0	0,0	0,0	0,0	0,0	0,0	0,0	0,0	0,0	0,0
Periode	okt-10	dec-10	dec-11	dec-12	dec-13	dec-14						
ACTIVA	2548,1	2735,3	2676,7	2373,8	2530,6	2613,8						
PASSIVA	-2548,1	-2735,3	-2676,7	-2373,8	-2530,6	-2613,8						
BALANS	0,0	0,0	0,0	0,0	0,0	0,0	0,0	0,0	0,0	0,0	0,0	0,0







Jaarrekeningen van Derden

Overzicht laatste Jaarrekening door het MvF ontvangen

Overheidsbedrijven / NV's

Air Traffic Control Automation System NV (zie DC-ANSP)
 Analytisch Diagnostisch Centrum NV
 Autobus Bedrijf Curaçao NV
 Buskabaai NV Kompania di Petrol i Gas Kòrsou NV
 Continuous Reliability NV
 Curaçao Airport Holding NV
 Curacao Eisenmetall NV
 Curacao Eisenmetall Shipbreaking Yard NV
 Curaçao Industrial & International Development Co.
 Curaçao Oil NV
 Curaçao Ports Authority NV
 Curaçaose Dok Maatschappij Holding NV
 Giro Bank NV
 Integrated Utility Holding (Aqualectra) NV
 Dutch Caribbean Air Navigation Service Provider NV
 Cpost International NV (v/h Nieuwe Post Ned. Antillen)
 Ontwikkelingsbank Nederlandse Antillen NV
 PSB Bank (Postspaarbank) NV
 Refineria di Korsou NV
 Saba Bank Resources NV
 Servisio Limpiesa Kòrsou NV
 United Telecommunications Services NV
 Windward Islands Airways International NV
 Woningbouw Curacao NV NV Stadsherstel Willemstad

Stichtingen / Gesubsidieerde Instellingen

Ingedeeld in:

10. Staatsorganen
11. Algemene Zaken
12. Bestuurlijke Planning, Dienstverlening
13. Justitie
14. Verkeer, Vervoer, Ruimtelijke Planning
15. Economische Ontwikkeling
16. Onderwijs, Wetenschap, Cultuur, Sport
 - 16.1 Bijzonder Onderwijs
 - 16.2 Overig Onderwijs
 - 16.3 Vorming
 - 16.3 Vorming
 - 16.4 Sport
 - 16.5 Cultuur
 - 16.6 Oudheidkunde, Musea
17. Sociale Ontwikkeling, Arbeid, Welzijn
 - 17.1 Sociale Werkplaatsen
 - 17.2 Jeugdzorg
 - 17.3 Familie, Jeugd, Sociale Ontwikkeling
18. Gezondheid, Milieu, Natuur
 - 18.1 Geneeskundige zaken, Gezondheidszaken
 - 18.2 Natuur, Milieu
 - 18.3 Volksgezondheid Overig
19. Financiën

Instellingen voortvloeiende uit Wetgeving

Algemeen Pensioenfonds Curaçao
 APC Werklieden Pensioenfonds
 Bureau Intellectuele Eigendommen
 Bureau Telecommunicatie, Post & Utiliteiten
 Centrale Bank van Curaçao en Sint Maarten
 Cessantia Fonds
 Fonds Algemene Verzekering Bijzondere Ziektekosten (SVB)

Fonds Ziektekosten Overheidsgepensioneerden (SVB)
 Gemeenschappelijk Hof van Justitie
 Landsloterij Nederlandse Antillen
 Postspaarbank NA (zie ook PSB NV)
 Sociale Verzekeringsbank
 University of Curaçao

Toelichting

- Toegerekend tot de Collectieve Sector

Conform Bijlage 2 bij SOAB 13/0918C/JH d.d. 6 september 2013 'Voorlopige Samenstelling Collectieve Sector Land Curaçao 2013'

MvF Laatste Jaarrekening ontvangen

DG=digitaal? √=digitaal beschikbaar HC=hardcopy beschikbaar n/a=niet beschikbaar

Overheidsbedrijven / NV's

Analytisch Diagnostisch Centrum NV
Autobus Bedrijf Curaçao NV
Buskabaai NV
Continuous Reliability NV
Cpost International NV (v/h Nieuwe Post Nederlandse Antillen)
Curaçao Airport Holding NV
Curacao Eisenmetall NV
Curacao Eisenmetall Shipbreaking Yard NV
Curaçao Industrial & International Development Co.
Curaçao Oil NV
Curaçao Ports Authority NV
Curaçaose Dok Maatschappij Holding NV
Dutch Caribbean Air Navigation Service Provider NV
Giro Bank NV
Integrated Utility Holding (Aqualectra) NV
Kompania di Petrol i Gas Kòrsou NV
NV Stadsherstel Willemstad
Ontwikkelingsbank Nederlandse Antillen NV
PSB Bank (Postspaarbank) NV
Refineria di Korsou NV
Saba Bank Resources NV
Servisio Limpiesa Kòrsou NV
United Telecommunications Services NV
Windward Islands Airways International NV
Woningbouw Curacao NV
::

Naam	Min	Bijdragen & Subsidies	Staat G (ANG)	Pais Kòrsou Jrek 2014	Datum Ontvangen	DG	t/m Jrek 2013
------	-----	-----------------------	---------------	-----------------------	-----------------	----	---------------

entiteit	portefeuille	subfu.ecocat	Jrek 2013	13-aug-2015	Ministerie van Fin	?	1-aug-2014
ADC	GMN	-----	-----	2013	22-jun-2015	√	2010
ABC	VVRP	142202.4611	9.430.400	2013	24-nov-2014	√	2012
BBAAI	AZ	-----	-----	2013	24-nov-2014	√	2012
CORE	BPD	-----	-----	2013	03-okt-2014	√	2011
CPOST	VVRP	-----	-----	2013	03-okt-2014	√	2012
CAH	EO	-----	-----	2014	22-jun-2015	√	2012
CUREIS	EO	-----	-----	2007	in liquidatie	√	2007
CUREM	EO	-----	-----	2007	in liquidatie	√	2007
CURINDE	EO	-----	-----	2013	22-jun-2015	√	2012
CUROIL	FIN	-----	-----	2014	22-jun-2015	√	2013
CPA	EO	-----	-----				2012
CDM	EO	-----	-----				2011
DC-ANSP	VVRP	-----	-----				2013
GIRO	FIN	-----	-----				2012
IUH	FIN	-----	-----	2014	14-jul-2015	√	2010
KPG	AZ	-----	-----				n/a
NVSW	VVRP	-----	-----	2013	24-nov-2014	√	2012
OBNA	FIN	-----	-----				2012
PSB	VVRP	-----	-----	2013	22-jun-2015	√	2011
RdK	AZ	-----	-----				2010
SBR	FIN	-----	-----	2014	13-apr-2015	√	2013
SELIKOR	GMN	187602.4681	35.678.039	2013	03-okt-2014	√	2011
UTS	VVRP	-----	-----	2013	22-jun-2015	√	2012
WINAIR	VVRP	-----	-----				2010
WBC	VVRP	-----	-----				2012

Instellingen voortvloeiende uit Wetgeving

Algemeen Pensioenfonds Curaçao
APC Werklieden Pensioenfonds
Bureau Intellectuele Eigendommen
Bureau Telecommunicatie, Post & Utiliteiten
Centrale Bank van Curaçao en Sint Maarten
Cessantia Fonds
Fonds Algemene Verzekering Bijzondere Ziektekosten
Fonds Ziektekosten Overheidsgepensioneerden
Gemeenschappelijk Hof van Justitie
Landsloterij Nederlandse Antillen
Postspaarbank NA (zie ook PSB NV)
Sociale Verzekeringsbank
University of Curaçao
::
::

APC	FIN	-----	-----				2012
WP	FIN	-----	-----	2012	18-mrt-2015	√	2010
BIE	JUS	-----	-----				2011
BTPU	VVRP	-----	-----				2010
CBCS	FIN	-----	-----	2014	14-jul-2015	√	2013
CFDS	GMN	-----	-----				2009
AVBZ	GMN	-----	-----				2011
FZOG	GMN	-----	-----				2013-01
GHvJ	JUS	101100.4681	13.201.763				2012
LLNA	FIN	-----	-----				2009
PSNA	FIN	-----	-----				2009
SVB	GMN	176802.4681	0	2014	14-jul-2015	√	2013
UOC	OWCS	164800.4683	14.586.323				2010

MvF Látste Jaarrekening ontvangen

DG=digitaal? √=digitaal beschikbaar HC=hardcopy beschikbaar n/a=niet beschikbaar

Stichtingen / Gesubsidieerde Instellingen

10. Staatsorganen
Raad voor de Rechtshandhaving (SOAB)
Secretariaat SER/GOA bijdrage vakbonden
11. Algemene Zaken
Fundashon Da Costa Gomes
Stichting Fds Soc.Ontwikkeling en Econ.Bedrijvigheid
Stichting Vrijwilligerskorps Curaçao
12. Bestuurlijke Planning, Dienstverlening
Stichting ARBO Consult
Vereniging Veilig Verkeer Curaçao
13. Justitie
Ambulante Justitiële Jeugdzorg Curaçao
Criminaliteitsbestrijdingsfonds
Stichting Beveiligingszorg Justitie
Stichting Gezinsvoogdij Instelling
Stichting Reclassering Curaçao
Stichting Slachtofferhulp Curaçao
14. Verkeer, Vervoer, Ruimtelijke Planning
Fundashon Kas Popular [huursubsidie]
Stichting Kadaster en Openbare Registers Curaçao
Stichting Wegenfonds Curaçao
15. Economische Ontwikkeling
Asosashon di Empresanan Chiki di Kòrsou
Brazil Curaçao Chamber of Commerce
Colombia Curaçao Chamber of Commerce
Curaçao Economic Development Board
Curaçao International Financial Center
Curaçao Tourism Development Foundation
Dutch Caribbean Securities Exchange
Federashon di Kooperativanan di Spar i Kredito
Fundashon Negoshi Pikina
Fundashon pa Konsumidó
Fundashon Wega di Number Kòrsou
Intermediation & Business
Mededingingsautoriteit
Panama Curaçao Chamber of Commerce
Sentro pa Desaroyo di Empresa Chiki Kòrsou
Spin-Off Curaçao
Stichting Academy Hotel Curaçao

Naam	Min	Bijdragen & Subsidies	Staat G (ANG)	Pais Kòrsou Jrek 2014	Datum Ontvangen	DG	t/m Jrek 2013
entiteit	portefeuille	subfu.ecocat	Jrek 2013	13-aug-2015	Ministerie van Fin	?	1-aug-2014
SO		10	1.142.281	-	-	-	-
RRH		101101.4681	792.281				n/a
SER/GOA		100202.4683	350.000				n/a
AZ		11	1.608.365	-	-	-	-
FDCG		110302.4683	0				n/a
REDA SOSIAL	AZ	110700.4681	1.235.965				n/a
VKC		110702.4611	372.400				n/a
BPD		12	1.235.790	-	-	-	-
ARBO		120403.4611	1.235.790				n/a
VVVC		120407.4683	0				n/a
JUS		13	1.671.330	-	-	-	-
AJJC		131700.4683	0				n/a
CRIM		131802.4683	0				n/a
SBZJ	JUS	131803.4683	0				n/a
SGVI		131703.4683	1.331.330				2010
SRC	JUS	131803.4683	0				n/a
SSHC		131803.4683	340.000				2010
VVRP		14	1.856.223	-	-	-	-
FKP	VVRP	142800.4611	386.223				2011
SKOR	VVRP	142800.4683	0				2012
SWC	VVRP	142102.4681	1.470.000	2013	13-nov-2014	√	2011
EO		15	34.308.670	-	-	-	-
ADECK		153102.4683	71.244				n/a
BCCC		-----	0				n/a
CCCC		-----	0				n/a
CEDB		153102.4611	0				n/a
CIFC		-----	0				n/a
CTDF	EO	153102.4611	30.700.000	2013	22-jun-2015	√	2009
DCSE		153401.4611	0				n/a
FEKOSKAN		153102.4683	67.500				n/a
FNP		153102.4683	190.000				n/a
FKON		153102.4683	427.500				2010
FWNK	EO	153102.4611	1.020.556				2011
IBUS		153102.4683	0				n/a
MDA		-----	0				n/a
PCCC		-----	0				n/a
SEDECK	EO	153102.4683	134.588				n/a
SOC		-----	0				n/a
SAHC		153102.4683	0				n/a

MvF Laatste Jaarrekening ontvangen

DG=digitaal? √=digitaal beschikbaar HC=hardcopy beschikbaar n/a=niet beschikbaar

Stichting Antilliaanse Mede-Financierings Organisatie
Stichting Curaçao Institute for Social & Economic Studies
Stichting Economische Ontwikkeling
Stichting Gaming Control Board
Stichting Innovatie Centrum Curaçao (gefuseerd met Stimul-IT)
Stichting Secr. Curaçaos Informatica Stim.plan (fusie SICC)
Stichting IntEnt
Stichting Kennis voor Curaçao
Stichting Kenniscentrum Beroepsonderwijs Bedrijfsleven
Stichting Korporashon pa desaroyo di Korsou
Stichting Ontwikkelingsfonds Nederlandse Antillen
Stichting Top Spin
16. Onderwijs, Wetenschap, Cultuur, Sport
16.1 Bijzonder Onderwijs
Advent Mission of the Seventh Day
Evangelische Broedergemeente
Fundashon Skol Humanista
Stichting Christelijk Onderwijs New Song
Stichting Instituto pa Formashon den Enfermeria
Stichting Rooms Katholiek Centraal Schoolbestuur
Vereniging voor Protestants Christelijk Onderwijs
16.2 Overig Onderwijs
Fund. pa Edukashon i Formashon di Fishi i Kapasitashon
Fundashon Material pa Skol
Fundashon pa Inovashon di Enseñansa na Kòrsou
Fundashon pa Planifikashon di Idioma
Fundashon Sentro pa Guia Edukashonal
Instituto Pedagogiko Sosial
Pure Fides
Stichting Bureau Nascholingsfonds Onderwijsgeevenden
Stichting Nationale Parken
Stichting Onderhoud Schoolgebouwen
Stichting Studiefinanciering Curaçao
16.3 Vorming
Federatie Antilliaanse Jeugdzorg
Fundashon Biblioteka Nashonal Kòrsou
Fundashon Bos di Hubentut
Fundashon Desaroyo i Progreso
Fundashon Formashon i Alegria despues di skol
Fundashon Kòrsou 4-S
Fundashon pa Stimula Edukashon i Formashon den Bario
Sentro di Inform. i Formashon na bienestar di Mucha

Naam	Min	Bijdragen & Subsidies	Staat G (ANG)	Pais Kòrsou Jrek 2014	Datum Ontvangen	DG	t/m Jrek 2013
entiteit	portefeuille	subfu.ecocat	Jrek 2013	13-aug-2015	Ministerie van Fin	?	1-aug-2014
AMFO		153102.4683	0				2012
CURISES		153102.4683	503.500				n/a
SEO	AZ	153102.4683	0				2013
GCB	FIN	-----	0				n/a
SICC	EO	153102.4683	277.500				n/a
STIMUL-IT	EO	153102.4683	474.932				2011
IntEnt		153102.4683	0				n/a
SKC		153102.4683	95.000				n/a
SKBB		153102.4683	296.350	2013	03-okt-2014	HC	n/a
KORPODEKO	EO	153102.4683	0				2012
SOFNA	EO	153102.4683	0				n/a
STS		153102.4683	50.000				n/a
OWCS		16	188.671.085	-	-	-	-
OWCS		16	123.397.212	-	-	-	-
SOZA		164300.4682	-----				n/a
EBG		164300.4682	-----				n/a
FSH		164300.4682	-----				n/a
CONS		164300.4682	-----				n/a
IFE		165000.4682	-----				2010
RKCS		164300.4682	-----				n/a
VPCO		164300.4682	-----				2010
OWCS		16	40.106.591	-	-	-	-
FEFFIK	OWCS	165004.4683	4.928.149				2009
FMS	OWCS	164903.4683	1.350.000				2011
FIDE	OWCS	164903.4683	1.749.996				2009
FPI	OWCS	164903.4683	950.004				2010
FSGE	OWCS	164902.4683	2.700.000				2012
IPSO	OWCS	-----	0				n/a
PFID		-----	0				n/a
SBNO		164903.4683	2.400.000				n/a
CARMABI		164901.4683	158.304				n/a
SOS	OWCS	164901.4683	2.000.004				2012
SSC	OWCS	164901.4683	23.870.134	2013	22-jun-2015	HC	2012
OWCS		16	10.225.032	-	-	-	-
FAJ		165101.4683	366.667				n/a
FBNK	OWCS	165200.4683	3.955.032				2012
FBDH		165101.4683	70.000				n/a
FDIP		165101.4683	3.400.000				n/a
FFIA		165101.4683	583.333				n/a
FK4S		165101.4683	100.000				n/a
FPSE		165101.4683	1.400.000				n/a
SIFMA		165101.4683	200.000				n/a

MvF Laatste Jaarrekening ontvangen

DG=digitaal? √=digitaal beschikbaar HC=hardcopy beschikbaar n/a=niet beschikbaar

Naam	Min	Bijdragen & Subsidies	Staat G (ANG)	Pais Kòrsou Jrek 2014	Datum Ontvangen	DG	t/m Jrek 2013
Stichting Jeugd Centrale Curaçao							n/a
16.4 Sport							
Confed. of North, Central Am. and Carib. Ass. Football							n/a
Curaçao Body Building Association							n/a
Curaçaoose Sport en Olympische Federatie							n/a
Federacion Mundial de Beisbol Aficionados							n/a
Federashon Futbol Korsou							n/a
Fundashon Fasilidatnan Deportivo Kòrsou							n/a
Fundashon Desaroyo Deporte Korsou							n/a
Fundashon Mini Olympiade							n/a
Fundashon Opt. Bario sportveld Divi Divi							n/a
Fundashon Sedreko							2009
16.5 Cultuur							
Stichting Cultureel Centrum Curaçao							n/a
Fundashon Ban Komunika							n/a
Fundashon Instituto pa Formashon Musikal							n/a
Fundashon Kultural Seu Kòrsou							n/a
Fundashon Museo Tula							n/a
Fundashon pa Desaroyo di Karnaval							n/a
Fundashon pa Nos Muchanan							n/a
Komishon Karnaval Banda Abou							n/a
Plataforma Sklabitut i Herensia di Sklabitut							n/a
Stichting Elektra Blou / Teater Luna Blou							n/a
Stichting Publicaties Jandi Paula							n/a
Vereniging Carnavalsgroepen AGKK							n/a
16.6 Oudheidkunde, Musea							
Fundashon Kas di Kultura Kòrsou							2009
Het Curaçaosch Museum							n/a
Stichting Monumenten Fonds Curaçao							n/a
Stichting Monumentenzorg Curaçao							2012
Stichting Nationaal Archief & Antropologisch Museum							n/a
17. Sociale Ontwikkeling, Arbeid, Welzijn							
17.1 Sociale Werkplaatsen							
Fundashon Tayer Soshal [Landhuis Groot Santa Martha]							2012
17.2 Jeugdzorg							
Federashon Sentronan di Bario Korsou							n/a
Fundashon Guia Eduka i Forma							2010
Fundashon Hubenil Steering Committee Curaçao							n/a
Fundashon Nos t'ei pa Otro							n/a
Fundashon Perspektiva i Sosten Integral							n/a

Naam	Min	Bijdragen & Subsidies	Staat G (ANG)	Pais Kòrsou Jrek 2014	Datum Ontvangen	DG	t/m Jrek 2013
SJCC		165101.4683	150.000				n/a
OWCS		16	7.907.990	-	-	-	-
CONCACAF		165300.4683	0				n/a
CBB		165300.4683	0				n/a
CSOF	AZ	165300.4683	430.500				n/a
FEMBA		165300.4683	0				n/a
FEF		165300.4683	35.000				n/a
FFDK	AZ	165300.4683	1.282.500	2013	12-jan-2015	HC	2012
FDDK		165300.4683	0				n/a
OLYM		165300.4683	0				n/a
FOB		165300.4683	0				n/a
SEDREKO	AZ	165300.4683	6.159.990				2009
OWCS		16	1.585.902	-	-	-	-
SCCC		165400.4683	269.750				n/a
FBF		165400.4683	88.000				n/a
FIFM		165400.4683	242.000				n/a
FKSK		165400.4683	159.222				n/a
FMT		165400.4683	0				n/a
FUDEKA		165400.4683	0				n/a
FPNM		165400.4683	0				n/a
KKBA		165400.4683	33.000				n/a
PSKL		165400.4683	0				n/a
SEB		165400.4683	335.736				n/a
SPJP		165400.4683	0				n/a
AGKK		165400.4683	458.194				n/a
OWCS		16	5.448.358	-	-	-	-
FKKK	OWCS	165801.4683	3.504.191				2009
CMUS		165500.4683	229.167				n/a
SMFC	VVRP	165500.4683	1.000.000				n/a
SMC		165500.4683	215.000	2014	22-jun-2015	HC	2012
NAAM		165800.4683	500.000				n/a
SOAW		17	20.251.935	-	-	-	-
SOAW		17	3.724.000	-	-	-	-
FTS	SOAW	176204.4683	3.724.000				2012
SOAW		17	15.739.055	-	-	-	-
FESEBAKO		176400.4683	0				n/a
FGEF		176301.4683	4.234.260				2010
HSCC		-----	120.720				n/a
FNTO		176301.4683	565.704				n/a
FPSI	SOAW	176301.4683	1.614.996				n/a

MvF Laatste Jaarrekening ontvangen

DG=digitaal? √=digitaal beschikbaar HC=hardcopy beschikbaar n/a=niet beschikbaar

CS

Stichting Accretio
Stichting Casa Manita (Meisjestehuis)
Stichting Coördinatie Centrum Kinder- en Jeugdopvang
Stichting Kinderbescherming Curaçao
Stichting Kinderoord van het Wit Gele Kruis (Brakkeput)
Stichting Maatschappelijke Zorg & Herstel
Stichting New Creation Curaçao
17.3 Bejaardenzorg
Fundashon Kas "Nos Welita"
Fundashon Kas di Kuido Marvilux
Fundashon Kuido Integral Banda Bou
Stichting Birgen di Rosario Kuido pa grandi na Kas
Stichting Hamiëd
Stichting Zorg en Hoop
17.4 Familie, Jeugd, Sociale Ontwikkeling
Fundashon Instituto Splikami
Fundashon Kuido Integral Banda Abou
Fundashon Mami Sa
Fundashon Rescate
Fundashon Sentro di Dama
Fundashon Union di Hubentud
Huize Welgelegen Habaai
Leerinstituut Klimop
Raad voor Ouderenbeleid / Konseho pa Grandinan
Stichting Casa Cuna Villa Maria
Stichting Huize Broeder Pius / Kas Bruder Pius
Stichting Huize Rose Pelletier
Stichting Huize Sint Jozef
Stichting Huize Tabita (Daklozen)
Widows & Orphans Foundation
18. Gezondheid, Milieu, Natuur
18.1 Geneeskundige zaken, Gezondheidszaken
Aids Stichting Nederlandse Antillen
Fundashon Famia Planea
Fundashon Kuido di Ambulans
Stichting Jeugd Volwassenen
Stichting Psych. Ziekenhuis Dr. David Ricardo Capriles
Stichting WGK Thuiszorg Princes Margriet
18.2 Natuur, Milieu
Fundashon Parke Tropikal
St. Caribbean Research & Management of Biodiversity

Naam	Min	Bijdragen & Subsidies	Staat G (ANG)	Pais Kòrsou Jrek 2014	Datum Ontvangen	DG	t/m Jrek 2013
entiteit	portefeuille	subfu.ecocat	Jrek 2013	13-aug-2015	Ministerie van Fin	?	1-aug-2014
SACC		-----	751.996				n/a
SCM		176301.4683	989.899				n/a
SCC		176301.4683	3.714.492				n/a
SKC		176301.4683	150.000				n/a
SKIN		176301.4683	1.440.216				n/a
SMZH		176301.4683	1.638.744				2010
SNCC		176301.4683	518.028				n/a
SOAW		17	G&S	-	-	-	-
FKNW		176500.4405	-----				n/a
FKKM		176500.4405	-----				n/a
FKIBB		176500.4405	-----				n/a
SBRK		176500.4405	-----				2012
SHAM		176500.4405	-----				n/a
STZH		176500.4405	-----				n/a
SOAW		17	788.880	-	-	-	-
FIS		176801.4683	0				n/a
FKIB		176801.4683	0				n/a
FMSA		176303.4683	94.992				n/a
FRES		176801.4683	0				n/a
SEDA		176303.4683	603.888				n/a
FUDH		176801.4683	0				n/a
HWH		176801.4683	0				n/a
LIK		176303.4683	90.000				n/a
RVOB		176801.4683	0	2013	12-nov-2014	HC	2011
CCVM		176801.4683	0				n/a
SHBP		176801.4683	0				2010
SHRP		176801.4683	0				2010
SHSJ		176801.4683	0				2010
SHT		176801.4683	0				2011
WOF		176801.4683	0				n/a
GMN		18	13.107.654	-	-	-	-
GMN		18	1.080.995	-	-	-	-
ASNA		187101.4683	0				n/a
FPP		187101.4683	194.495				n/a
FKDA	GMN	187200.4683	0				n/a
SJV		187101.4683	0				n/a
SPZC		187300.4683	0				2010
SWGK		187101.4683	886.500				2010
GMN		18	1.365.895	-	-	-	-
FPT		187602.4683	452.500				2010
CARMABI	GMN	187602.4683	315.424	2014	01-jul-2015	HC	n/a



Instellingen voortvloeiende uit Wetgeving



Geselecteerde gegevens uit de (laatste) Jaarrekening van de betreffende Instelling

Toelichting/kolom

Alle bedragen in ANG mln.

Jaar

Het jaar van de laatste Jaarrekening van de betreffende instelling

Intrinsieke Waarde

De in de betreffende Jaarrekening op de Balans getoonde, werkelijke vermogenswaarde

Financiële Verhouding

Vordering of Schuld (-/-) op of aan het Land Curaçao per Balansdatum

Resultaat

Het voordelige of nadelige (-/-) resultaat volgens de Resultatenrekening

Accountantsverklaring

De datum van de afgegeven Accountantsverklaring indien van toepassing

D R

Debt Ratio of Solvabiliteitsverhouding = Totale Activa staat tot het Vreemde Vermogen

Gewenste waarde: 1,5 tot 2,0

Alerts:

insolvabel

zorgelijk

solvabel

insolvabel

zorgelijk

solvabel

C R

Current Ratio = Vlottende Activa + Liquide Middelen staat tot de Kortlopende Schulden

Gewenste waarde: 1,0 tot 1,5

Alerts:

illiquide

zorgelijk

liquide

Instellingen voortvloeiende uit Wetgeving	Jaarrekening ea.		Intrinsieke Waarde	Debt Ratio	Current Ratio	Financiële Verhouding	Resultaat Vrd Nad/-	Accountants Kantoor	Accountants verklaring	
	Naam	Jaar								
Geselecteerde gegevens uit de (laatste) Jaarrekening van de betreffende Instelling in ANG mln.			n/a = not available						13-aug-2015	
Bedragen in ANG mln.										
Algemeen Pensioenfonds Curaçao (pensioenvermogen) (voorheen APNA)	APC	2013	4.147,0	39,6	25,1	-10,4	72,0	PWC	concept	
VPV Voorziening voor pensioenverplichtingen			4.062,5							
Groepsvermogen			81,4							
Aandeel derden			3,1							
Bruto Dekkingsgraad			n/a							
APC Werklieden Pensioenfonds (pensioenvermogen)	WP	2012	72,7	0,9	1,911	31,5	2,6	PWC	23-dec-2014	
VPV Voorziening voor pensioenverplichtingen			90,1							
Vermogenstekort			-17,4							
Bruto Dekkingsgraad			80,7%							
Centrale Bank van Curaçao en Sint Maarten (Equity) (voorheen BNA)	CBCS	2014	832,6	1,3	2,3	-13,6	8,1	EY	unaudited	
Capital			30,0				excl. license fee			
Reserve Fund			30,0							
Appropriated Reserves			755,3							
Undivided Profits (Curaçao part)			17,3							
Sociale Verzekeringsbank (tbv de fondsen beheerde vermogens)	SVB	2014	173,2	1,5	0,7	-10,7	-119,6	KPMG	30-jun-2015	
SVB Bestemmingsreserve			25,2			0,0	25,2			
SVB Schommelfondsen			75,7			0,0	0,0			
SVB Nog te dekken tekorten Fonds Ziekteverzekering (Vereffenaar!)			-44,5			0,0	0,0			
SVB Nog te dekken tekorten Fonds ZOG (Vereffenaar!)			-35,9			0,0	0,0			
SVB Fonds Basisverzekering Ziektekosten			74,6			-10,7	-41,9			
SVB Fonds Ziektekosten Overheidsgepensioneerden			0,0			0,0	10,5			
SVB Fonds Algemene Verzekering Bijzondere Ziektekosten			13,8			0,0	-25,5			
SVB Fonds Ziekteverzekering			2,9			0,0	-11,6			
SVB Fonds Ongevallenverzekering			1,1			0,0	6,0			
SVB Fonds Algemene Ouderdomsverzekering			57,0			0,0	-93,1			
SVB Fonds Weduwen- en Wezenverzekering			3,3			0,0	10,8			
Cessantia Fonds (onder beheer SVB)	CFDS	2009	32,5	18,1	5,6	0,0	2,6	KPMG	01-dec-2010	
Fondsreserve			32,5							
Fonds Ziektekosten Overheidsgepensioneerden (over naar SVB)	FZOG	2012	0,0	1,0	1,5	-12,6	19,7	Deloitte	03-dec-2013	
Eigen Vermogen (gecumuleerde) resultaten (v/a 10 oktober 2010)		31-jan-13	0,0							
Debiteuren (gecumuleerde) resultaten (tot 10 oktober 2010 bij de Vereffenaar)						53,6				
Fonds Algemene Verzekering Bijzondere Ziektekosten (over naar SVB)	AVBZ	2011	228,4	16,2	16,2	84,1	4,6	n/a	n/a	
Vergrijzingsreserve			80,1							
Garantiereserve			0,0							
Bestemmingsreserve			0,0							
Algemene reserve			148,3							

Instellingen voortvloeiende uit Wetgeving	Jaarrekening ea.		Intrinsieke	Debt Ratio	Current Ratio	Financiële	Resultaat	Accountants	Accountants	
	Naam	Jaar	Waarde			Verhouding	Vrd Nad/-	Kantoor	verklaring	
Geselecteerde gegevens uit de (laatste) Jaarrekening van de betreffende Instelling in ANG mln.			n/a = not available							13-aug-2015
Bedragen in ANG mln.										
Gemeenschappelijk Hof van Justitie	GHvJ	2012	2,1	1,1	1,8	7,5	1,3	PWC	27-mrt-2013	
Exploitatiereserve / onverdeeld resultaat			2,1							
Bureau Intellectuele Eigendommen	BIE	2011	6,1	21,3	9,3	0,0	0,4	CAMS/H-W	22-mrt-2012	
Niet vrij uitkeerbare reserve			0,6							
Bestemmingsreserve			0,3							
Reservefonds			5,2							
Bureau Telecommunicatie en Post	BT&P	2010	81,0	6,3	18,3	-46,4	27,9	E&Y	27-aug-2012	
Reservefonds			7,0							
Bestemmingsreserve			27,6							
Gouvernement van de Nederlandse Antillen (per 9 oktober 2010)			46,4							
Landsloterij Nederlandse Antillen	LLNA	2009	-1,2	0,9	1,9	-13,8	0,0	SOAB	concept	
Niet verdeeld vermogen			-1,8							
Waarborgfonds			0,6							
University of Curaçao [v/h Universiteit v/d Nederlandse Antillen - UNA]	UOC	2010	3,5	1,1	0,6	3,1	-4,4	DPV	29-jun-2011	
General Reserve Property, plant & equipment reserve			0,7							
Fund for non-subsidised education activities			0,6							
Revaluation reserve			6,6							
Result for the year			-4,4							





Geselecteerde Stichtingen

Geselecteerde gegevens uit de (laatste) Jaarrekening van de betreffende Instelling

<u>Toelichting</u>	<u>Alle bedragen in ANG mln.</u>
Jaar	Het jaar van de laatste Jaarrekening van de betreffende instelling
Equity / Intrinsieke Waarde	De in de betreffende Jaarrekening op de Balans getoonde, werkelijke vermogenswaarde
Receivables / Liabilities	Financiële Verhouding: Vordering of Schuld (-/-) op of aan het Land Curaçao per Balansdatum
Government Subsidy	Overheidssubsidie in het betreffende jaar
Result for the Year	Het voordelige of nadelige (-/-) resultaat volgens de Resultatenrekening
Accountantskantoor	De datum van de afgegeven Accountantsverklaring indien van toepassing
D R	<p>Debt Ratio of Solvabiliteits<u>verhouding</u> = Totale Activa staat tot het Vreemde Vermogen</p> <p>Gewenste waarde: 1,5 tot 2,0 Alerts: insolvabel zorgelijk solvabel</p> <p style="margin-left: 100px;">insolvabel zorgelijk solvabel</p>
C R	<p>Current Ratio = Vlottende Activa + Liquide Middelen staat tot de Kortlopende Schulden</p> <p>Gewenste waarde: 1,0 tot 1,5 Alerts: illiquide zorgelijk liquide</p> <p style="margin-left: 100px;">illiquide zorgelijk liquide</p>

Stichtingen / Gesubsidieerde Instellingen Geselecteerde gegevens in ANG mln.	Jaarrekening ea.		Intrins. Waarde	Ratio's		Fin. Verh.	Subfunctie Categorie	Ovh. Subs.	Resultaat Vrd Nad/-	Accountants Kantoor	Accountants verklaring
	Naam	Jaar		DR	CR						
Bedragen in ANG mln. n/a = not available 13-aug-2015											
13. Justitie											
Stichting Gezinsvoogdij Instelling Curaçao	SGVI	2010	0,0	1,1	1,1	0,0	131703.4683	1,2	-0,1	BDO	20-feb-2012
Stichting Reclassering Curaçao	SRC	2009	0,3	1,5	2,3	-0,1	131803.4683	0,6	0,0	ACC	29-aug-2011
14. Verkeer, Vervoer, Ruimtelijke Planning											
Fundashon Kas Popular	FKP	2011	173,8	3,0	1,1	14,6	142800.4611	6,3	-4,6	PWC	20-dec-2013
Stichting Kadaster en Openbare Registers Curaçao	SKOR	2012	16,5	4,2	14,2	0,0	142800.4683	0,0	0,1	ACC	28-mei-2013
Stichting Wegenfonds Curaçao	SWC	2013	-2,8	0,9	0,9	0,4	142102.4681	1,5	-0,0	PWC	03-okt-2014
15. Economische Ontwikkeling											
Curaçao Tourism Development Foundation	CTDF	2013	-3,0	0,8	1,1	-0,6	153102.4611	20,1	0,4	PWC	05-jun-2014
Fundashon Wega di Number Kòrsou	FWNK	2011	0,6	1,2	1,1	0,1	153102.4611	0,4	-0,1	SOAB	concept
Fundashon Wega di Number Kòrsou - Waarborgfonds	FWNK-WF	2011	4,3	4300	1200	0,9	153102.4611	0,0	0,0	SOAB	15-mei-2013
Stichting Antilliaanse Mede-Financierings Organisatie	AMFO	2012	0,4	1,0	1,0	0,0	153102.4683	0,0	0,0	PWC	27-mrt-2013
Stichting Economische Ontwikkeling	SEO	2013	76,9	770	242	0,0	153102.4683	0,0	-3,4	BDO	27-mrt-2014
Stichting Korporashon pa desaroyo di Korsou	KORPODEKO	2012	57,5	13,2	28,8	0,0	153401.4611	0,0	-5,9	PWC	29-apr-2013
Stichting Secretariaat Curaçaos Informatica Stimuleringsplan	STIMUL-IT	2011	0,1	2,0	2,0	0,0	153102.4683	0,5	-0,1	BAA	02-apr-2012
16. Onderwijs, Wetenschap, Cultuur, Sport											
16.1 Bijzonder Onderwijs											
Stichting Instituto pa Formashon den Enfermeria	SIFE	2010	0,0	1,0	3,2	0,3	164008.4682	1,9	-0,3	BDO	31-mrt-2011
Vereniging voor Protestants Christelijk Onderwijs	VPCO	2010	0,7	1,1	0,9	2,8	164008.4682	17,6	0,3	BDO	06-mei-2011
16.2 Overig Onderwijs											
Fundashon Material pa Skol	FMS	2011	2,0	3,9	3,7	0,0	164903.4683	1,5	0,0	n/a	n/a
Fundashon pa Inovashon di Enseñansa	FIDE	2009	0,7	4,5	4,0	0,0	164903.4683	2,0	-0,4	PWC	n/a
Fundashon pa Planifikashon di Idioma	FPI	2010	1,0	1,7	1,7	0,1	164903.4683	1,1	-0,3	E&Y	08-jul-2011
Fundashon Sentro pa Guia Edukashonal	FSGE	2012	-0,4	0,6	0,6	-2,8	164902.4683	3,0	0,3	ACC	29-aug-2013
Stichting Onderhoud Schoolgebouwen	SOS	2012	5,7	3,9	3,9	0,9	164901.4683	2,1	-1,1	PWC	15-mei-2013
Stichting Studiefinanciering Curaçao	SSC	2013	285,4	63,0	14,4	1,0	164901.4683	19,0	-2,1	E&Y	12-nov-2014
16.3 Vorming											
Fundashon Biblioteka Nashonal Kòrsou	FBNK	2012	1,5	4,0	2,4	0,3	165200.4683	4,2	-0,3	Baker Tilly DPV	09-sep-2013
16.4 Sport											
Fundashon Fasilidatnan Deportivo Kòrsou	FFDK	2013	1,8	1,3	0,4	0,2	165300.4683	1,4	0,1	ACC	30-sep-2014
Fundashon Sedreko	FSED	2009	-0,8	0,5	0,3	0,0	165300.4683	7,6	-0,4	n/a	n/a
16.6 Oudheidkunde, Musea											
Fundashon Kas di Kultura Kòrsou	FKKK	2009	0,0	1,0	0,8	3,9	165101.4683	0,3	-0,4	PWC	n/a
Stichting Monumentenzorg Curaçao	SMC	2014	63,5	10,3	3,3	0,0	165500.4683	0,2	-0,1	BT DPV	27-mei-2015

Stichtingen / Gesubsidieerde Instellingen Geselecteerde gegevens in ANG mln.	Jaarrekening ea.		Intrins. Waarde	Ratio's		Fin. Verh.	Subfunctie Categorie	Ovh. Subs.	Resultaat Vrd Nad-/-	Accountants Kantoor	Accountants verklaring	
	Naam	Jaar		DR	CR							
Bedragen in ANG mln.			n/a = not available									13-aug-2015
17. Sociale Ontwikkeling, Arbeid, Welzijn												
17.1 Sociale Werkplaatsen												
Fundashon Tayer Soshal [Landhuis Groot Santa Martha]	FTS	2012	4,6	5,2	2,0	2,1	176301.4683	4,0	0,0	ACC	12-jul-2013	
17.2 Jeugdzorg												
Fundashon Guia, Eduka i Forma	GEF	2010	-1,3	0,4	0,4	0,0	176301.4683	-0,3	-0,8	unaudited	n/a	
Stichting Kinderorden Brakkeput	SKB	2010	0,1	1,1	1,1	3,7	176301.4683	1,5	0,0	n/a	n/a	
Stichting Maatschappelijke Zorg & Herstel	SMZH	2010	0,4	5,0	5,0	0,0	176301.4683	1,1	0,0	VAAS	08-jun-2012	
17.3 Bejaardenzorg												
Stichting Birgen di Rosario Kuido pa grandi na Kas	SBdR	2012	-10,2	0,1	0,1	-3,5	176500.4405	8,7	-1,8	Baker Tilly	19-sep-2013	
17.4 Familie, Jeugd, Sociale Ontwikkeling												
Fundashon Sentro di Dama	FCD	2010	0,3	2,5	200	0,0	176801.4683	0,4	0,0	TAM	19-apr-2012	
Raad voor Ouderenbeleid / Konseho pa Grandinan	RVO	2013	0,0	1,1	8,5	0,0	176801.4683	0,2	0,0	n/a	n/a	
Stichting Huize Broeder Pius / Kas Bruder Pius	SHBP	2010	-0,5	0,5	0,5	0,2	176801.4683	0,7	0,1	unaudited	n/a	
Stichting Huize Rose Pelletier	SHRP	2010	0,9	5,5	4,5	0,3	176801.4683	0,9	0,4	unaudited	n/a	
Stichting Huize Sint Jozef	SHSJ	2010	0,4	1,1	1,8	1,8	176801.4683	2,8	0,9	unaudited	n/a	
18. Gezondheid, Milieu, Natuur												
18.1 Geneeskundige zaken, Gezondheidszaken												
Stichting Psych.Ziekenhuis Dr. David Ricardo Capriles	SPZC	2010	16,4	1,7	5,1	-19,2	187300.4683	0,0	-0,4	SOAB	n/a	
Stichting Wit Gele Kruis Thuiszorg Princes Margriet	SWGK	2010	2,0	1,6	0,8	0,5	187101.4683	4,1	0,1	PWC	21-okt-2011	
18.2 Natuur, Milieu												
Fundashon Parke Tropikal	FPT	2010	0,0	2,0	0,8	0,0	187602.4683	0,3	0,0	n/a	n/a	
18.3 Volksgezondheid Overig												
Fundashon pa Maneho di Adikshon	FMA	2014	0,3	2,0	2,0	0,0	187800.4683	3,3	0,0	BDO	27-mei-2015	
Fundashon Perspektiva i Sosten Integral / Skuchami	FPSI	2010	-2,8	0,4	0,1	0,0	187800.4683	4,0	-0,5	DPV	07-okt-2011	
Stichting Bureau Ziektekosten Voorzieningen	BZV	2010	6,3	2,6	2,4	-1,0	187800.4683	0,0	1,2	Jourdain BV	20-okt-2011	
SBZV Eilandsambtenaren	BZV-EA	2010	0,0	1,0	1,0	18,6	187800.4683	2,8	0,0	Quality AAA	30-nov-2011	
SBZV Pour Pauvres	BZV-PP	2010	0,0	1,0	1,0	33,4	187800.4683	11,5	0,0	Quality AAA	30-nov-2011	
SBZV Stichting Garantie Toegankelijkheid Zorg	SGTZ	2010					187800.4683					
Stichting Opvangtehuis Brasami	BRASAMI	2009	-0,2	0,8	0,7	0,7	187800.4683	3,4	0,2	BAA	15-jun-2010	
Stichting Sint Elisabeth Hospitaal	SEHOS	2011	-134,7	0,3	0,3	-33,7	187800.4683	0,0	1,8	E&Y	16-nov-2012	
19. Financiën												
Fundashon Fondo pa Deporte i Responsibilidat Sosial	FDRS	2013	0,0	1,1	1,3	-0,1	190100.4684	0,7	-0,0	E&Y	03-mrt-2015	
Stichting Belasting Accountants Bureau	SBAB	2014	0,3	1,0	0,2	5,9	199104.4611	14,6	-2,3	KPMG	29-jun-2015	
Stichting Bureau Toezicht en Normering Overheidsentiteiten	SBTNO	2013	1,2	13,0	13,0	0,5	199802.4683	0,9	0,7	BDO	17-mei-2014	
Stichting Implementatie Privatisering (in Liquidatie)	STIP	2011	0,0	1,0	1,0	0,0	199802.4683	0,7	0,0	SOAB	29-nov-2011	
Stichting Overheidsaccountantsbureau	SOAB	2012	3,4	1,7	4,5	1,7	101101.4681	0,0	0,1	BDO	22-apr-2013	

Gegeven te Willemstad, 18 december 2020
L.A. GEORGE-WOUT

De Minister van Financiën,
K.A. GIJSBERTHA

Uitgegeven de 18^{de} december 2020
De Minister van Algemene Zaken,
E. P. RHUGGENAATH